



Kopi: Fylkesmannen i Møre og Romsdal, Fylkeshuset, 6404 Molde



Noregs
vassdrags- og
energidirektorat

Herøy kommune
Postboks 274
6099 FOSNAVÅG

Vår dato: **20 NOV. 2012**
Vår ref.: NVE 201106499-6 rv/tes
Arkiv: 323
Dykkar dato:
Dykkar ref.:

CAV.

HERØY KOMMUNE RÅDMANNEN	
Reg nr.	Saksbeh. BSS
22 NOV. 2012	
Ark.kode P	
Ark.kode S	
J.nr.	Dok.nr.
Kassasjon	

Sakshandsamar:
Terje Systad

Trekking av motsegn –Områdereguleringsplan for Fosnavåg hamn - Herøy kommune

Vi syner til e-post frå landskapsarkitekt/planleggar Skeide sendt 2.11.2012 der ein ber NVE trekke motsegn mot områderegeringsplan for Fosnavåg hamn. Det er i e-posten synt til at reguleringsplan for Fosnavåg hamn er utarbeidd som ein områderegeringsplan. I planen sine føresegner er det stilt krav om at det skal utarbeidast detaljreguleringsplanar innanfor planområdet, før det vert gitt løyve til gjennomføring av tiltak (jf. § 5 d i føresegnene). Etter § 18 skal det før vidare utbygging innan områda FS1, FS2 og NF1-NF6 gjerast faglege feltundersøkingar av skredfaren.

NVE sine retningslinjer 2/2011 *Flaum og skredfare i arealplanar* stiller i utgangspunktet dei same krava til utgreiing av skredfare for ein områderegeringsplan som for ein detaljreguleringsplan. I område der det er sett krav om detaljregulering kan NVE likevel akseptere at faresonekartlegginga vert gjennomført i samband med desse planprosessane. For områderegeringsplanen Fosnavåg hamn er det berre deler av planområdet som det er sett krav om detaljreguleringsplan (jf. § 5d i føresegnene). Areal for bustader og frittliggande småhus (FS1 og FS2) som også ligg innanfor aktsemdsområde for skred er det ikkje krav om vidare detaljreguleringsplan.

NVE vel å trekke motsegna til områderegeringsplan for Fosnavåg hamn. Det er lagt inn omsynssone med føresegner som set krav om utgreiing av skredfare og tilstrekleg sikringstiltak i samsvar med krava i TEK10. Ny utbygging innan omsynssone for skred vil uansett utløyse krav om utgreiing i samband med byggesøknad. Vi rår difor sterkt til at ein gjennomfører ei skredfarevurdering på områderegeringsplannivå. Det vil vere mest hensiktsmessig å gjere ei samla skredfarevurdering for området i staden for at det blir gjort gjennom fleire enkeltvurderingar. For eksisterande bustader og næringsområde vil det vere bra å få avklart skredfaren, og eventuelt sikre utsette områder dersom det skulle syne seg behov for det.

NVE trekkjer motsegna til områderegeringsplan for Fosnavåg hamn

E-post: nve@nve.no, Postboks 5091, Majorstuen, 0301 OSLO, Telefon: 09575, Internett: www.nve.no
Org.nr.: NO 970 205 039 MVA Bankkonto: 7694 05 08971

Hovedkontor
Middelthunsgate 29
Postboks 5091, Majorstuen
0301 OSLO

Region Midt-Norge
Vestre Rosten 81
7075 TILLER

Region Nord
Kongens gate 14-18
8514 NARVIK

Region Sør
Anton Jenssensgate 7
Postboks 2124
3103 TØNSBERG

Region Vest
Naustdalsvn. 1B
Postboks 53
6801 FØRDE

Region Øst
Vangsvæien 73
Postboks 4223
2307 HAMAR



Med helsing

G. Brakestad

Gunnstein Brakestad
regionsjef

Terje Systad
Terje Systad
overingeniør

Kopi: Fylkesmannen i Møre og Romsdal, Fylkeshuset, 6404 Molde

Fra: Robert Voldnes [mailto:robert@voldnes.no]
Sendt: 3. november 2012 16:40
Til: postmottak
Emne: Innspel Havna FOsnavåg - regulering

Hei

Ber om at dei rette får dette innspelet ref. Kommuneplanen.

Desseutan ber vi om at de også herved oversender forespurdnad til Formannskapet om Kommuna vil ta kostnaden med detaljreguleringa på museumsområdet.

Mvh

Robert Arent Voldnes
Mob. 906 58 517

For Herøy Kystlag.

(E)

HERØY KOMMUNE RÅDMANNEN	
nr. 2012/33	Saksbeh. BSS
10. november 2012	
20 NOV. 2012	
Avr. Nøye, P	K12
Zon. kode, S	
Kast. nr.	62

Klage på reguleringsplanen for Fosnavåg hamn. Dok.nr. 62



I planen kan vi lese dette:

"Gnr. 33, bnr. 62 er i reguleringsplanframlegget lagt ut til naustføremål, friområde, veg og parkering. I reguleringsføresegnene kjem ein med framlegg om av naustet skal takast vare på så langt det let seg gjere og framlegg om at det ikkje er tillate å byggje på naustet. Restaurering er tillate. Nye naust kan førast opp som følgje av brann eller naturskade. Reguleringsføresegnene innehar bestemningar om høgder og utnytingsgrad. Løysinga som er valt på Notaneset, er etter vår vurdering, med bakgrunn i kommunen sitt ønskje om å leggje til rette for busstopp, friområde og parkering på Notaneset, den beste løysinga for området".

Vi vert frustrert over manipuleringa som sakshandsamar brukar i si framstilling og i sin argumentasjon i denne saka. Vi kan på ingen måte sjå at dette er den beste løysinga for området. **Slik denne reguleringsplanen ligg føre er han etter vårt syn både lite kreativ og framtidsretta.**

Vi krev med heimel i forvaltninga fylgjande:

1. Framlegging av dei andre alternativa som har vorte vurderte.
2. Grunngevinga for kvifor desse har vorte forkasta.

Bygninga på gnr. 33 bnr. 62 er ikkje eit naust, men eit sjøhus med 2-roms leilegheit og hybel som det budde folk i fram til 1970 (Ingvarda Feie).

Eigarane opprettheld krava som vart sett fram i skriv av 5. februar 2012 til Herøy Kommune. Det er tinglyst vegrett mellom partane for Goksøyr sin eigedom, Frantsen sin eigedom og vår eigedom. Tilkomstvegen til desse eigedomane skal ligge i grenselinja mellom eigedomane. Den vegløyninga som no ligg føre, vil ikkje bli godteken av oss. Skulle der bli ei anna løysing, kunne vegen gå ned langs sundet mot vest slik at folk fekk kome fram for å sjå til båtane som måtte ligge der. Det vil heller ikkje bli gitt grunn til veg som er teikna inn på kartet og som fører fram til dei andre parsellane.

Sjøhuset si framtid

Når det gjeld sjølve sjøhuset har vi til no gjennom eigeninnsats makta å halde bygninga i hevd. Blir utspelet i reguleringsplanen vedteke, vil dette gi oss resignasjonsstøyten. Alderen til eigarane og deira innkome tilseiar at ein ikkje vil makte vedlikehaldet på same måten framover. Vi vert avhengig av at sjøhuset gir oss den inntekt vi treng til drift og vedlikehald. I motsatt fall vil ein innan kort tid kunne sette slike ord på sjøhuset vårt: Rønne, skamplett, til nedfalls, stygt, umala, opprâte, trist, noko som vitnar om pessimisme. Dette vil i framtida bli det "vakre" synet som hotellgjestane skal ha som sitt næraste utsynsobjekt.

Vern skaper ikkje ny vokster, men stagnasjon!

Vi eigarane ser det slik at dette området må få si fornying når den tid kjem. Vi protesterer mot at dette området berre skal vere eit naustareal. **Dette framlegget tek frå oss råderetten over eigedomen vår og reduserer verdien til eit minimum.**

"Sjela til Fosnavåg"

Det vert nemnt at desse sjøhusa er "sjela til Fosnavåg". Kven skal bere kostnadane med å halde sjøhusa i stand? Vil Herøy kommune løyse ut sjøhuset etter takst for å ta vare på denne "sjela" si?

I vårt skriv av 30.10.2005 vart Herøy kommune gjort merksam på den statusen som andre etasje alltid har hatt i det eksisterande sjøhuset. Det er tydeleg at forvaltninga ikkje har greidd å fange opp dette skrivet. Det same gjeld skrivet av 21.juni 2006 (sjå vedlegg).

Vi krev med heimel i forvaltninga fylgjande:

Grunngjevinga for kvifor desse søknadane ikkje har fått noko svar.

Snuplassarealet

Arealet utover mot Holmefjorden må fyllast ut og brukast til dette føremålet.


Det vert ikkje gitt grunn til dette føremålet av gnr. 33 bnr. 62.

Parkeringsarealet


Når det gjeld parkeringsareal i tilknytning til museet, vil vi gjere sakhandsamar merksam på at det er mugeleg etter denne planen å lage eit naturleg parkeringsareal på begge sidene av kystmuseet. Her under nemner vi utfylling av arealet mot Fosnavåg Notbøteri.

Det vil ikkje bli gitt grunn til parkeringsplassar på vår tomt. Vi har andre planar for dette arealet.

Med helsing


Gerd Røren Leine


Johanne Røren


Olav Emdal

2005-10-30

Herøy Kommune
Teknisk Etat

6090 FOSNAVÅG

Gnr. 33 bnr. 62 i Herøy - søknad om bruksendring

Vi eig i dag eit sjøhus på Fosnavåg hamn. Dette ligg på Nørvågsida.

2. etasje i sjøhuset vart nytta til bustad fram til 1970. Ingvarda Feie var den siste som budde her. Bustaden inneheld kjøkken, stove, to soverom og WC.

Vi søkjer med dette om bruksendring fra sjøhus til rorbu.
Dersom det er naudsynt for saka, kan vi foreta synfaring etter nærare avtale.

Med hilsen
For eigarane av gnr. 33 bnr. 62 i Herøy

Olav Emdal
6094 Leinøy

Herøy kommune

6090 FOSNAVÅG

Søknaden gjeld omregulering

Følgjande gards- og bruksnr. er med i denne søknaden:
Gnr. 33 bnr. 8, gnr. 33 bnr.62 og gnr. 33 bnr. 14.

På kommuneplanen for Bergsøy, arealdelen, står dette området i dag regulert for naust, sjøbuer.

Vi søker hermed om endring til rorbu-/bolegområde.

Fosnavåg, 21. juni 2006

Heimelshavar til gnr. 33 bnr. 8 i Herøy

.....
Bjarne Goksøy

Heimelshavar til gnr. 33 bnr. 62 i Herøy

.....
Gerd Røren Leine Johanne Røren Olav Emdal

Heimelshavar til gnr. 33 bnr. 14 i Herøy

.....
Knut Sævik

Fosnavåg Marina AS

v/Raymond Storvik

6095 Bølandet

Bølandet 12.11.2012

Herøy Kommune

Postboks 274

6099 Fosnavåg

Offentleg ettersyn områdeplan for Fosnavåg havn

Det som i dag er Fosnavåg Marina AS har sidan 2009 drive lagring og service av fritids -og fiskebåtar i dei tidlegare lokala til Voldnes skipsverft. Selskapet leiger lokala frå Sævik Invest AS. Selskapet har dei få åra det har vore i drift, auka i omsetnad og aktivitet. Ein vesentleg del av verksemda er slipping, lagring og service av båtar. Det har vore investert i topp moderne utstyr, og ein har i dag kapasitet til å ta opp båtar på inntil 20 tonn. Fosnavåg Marina nyttar den tidlegare beddingen til Voldnes Skipsverft på NF3 til slipping av båtar. Drivarane av Fosnavåg Marina i samarbeid med Sævik Eigedom er svært glade for atter å ha fått i gang næringsverksemd i dei sagnomsuste næringslokala. Fosnavåg Marina føreset at området NF3 vert regulert til slipp og serviceversksemd til fiske -og fritidsflåten, slik at ein også for ettertida kan la det opparbeidde tilbodet utvikle seg som ein naturleg del av Fosnavåg fiskerihavn si verksemd og servicetilbod.

Fosnavåg Marina

Raymond Storvik

Fra: Berit Sandvik Skeide
Sendt: 15. november 2012 19:07
Til: Arkiv
Kopi: Jarl Martin Møller
Emne: VS: Områdeplan for Fosnavåg hamn - utlegging til offentlig ettersyn

Til registrering på reguleringsplansaka: Områdereguleringsplan for Fosnavåg hamn

Fra: Eirik Herdlevær Søyland [Eirik.Soyland@bsj.uib.no]
Sendt: 15. november 2012 07:55
Til: kjersti.dahl@mrfylke.no
Kopi: Berit Sandvik Skeide
Emne: RE: Områdeplan for Fosnavåg hamn - utlegging til offentlig ettersyn

Vedr. Områdeplan for Fosnavåg hamn - utlegging til offentlig ettersyn. Forholdet til marine kulturminne.

Me viser til e-post motteke 09.10. 2012

Saka har vore til vurdering ved Bergens Sjøfartsmuseum.

Museet kjenner ikkje til kulturminne ved Fosnavåg hamn i Herøy kommune som kan bli direkte råka av reguleringa. Me har tidlegare hatt marinarkeologiske undersøkingar i delar av planområdet.

Museet har derfor ingen merknader til reguleringa.

Det er likevel mogleg at det ligg kulturminne i det aktuelle området. Me gjer derfor merksam på at tiltakshavaren pliktar å gje melding til museet dersom ein under arbeid i sjøområda finn skipsvrak, keramikk eller andre marine kulturminne. Dersom kulturminne på sjøbotnen kan bli råka av tiltaket, må arbeidet under vatn straks stoppast. Verksemda må i så fall ikkje takast opp att før museet har undersøkt og eventuelt frigjeve området. Eventuelle brot på desse vilkåra vil være i strid med føresegnene i Lov av 9. juni 1978 nr. 50 om kulturminne.

For stiftelsen Bergens Sjøfartsmuseum

Eirik Søyland
Saksbehandlar Marinarkeologi
55 54 96 04
marinarkeologi@bsj.uib.no

From: Berit Sandvik Skeide [<mailto:berit.sandvik.skeide@heroy.kommune.no>]
Sent: Tuesday, October 09, 2012 2:02 PM
To: Camilla Storøy Hermansen; Eldrerådet i Herøy kommune; Herøy næringsforum; Herøy Vasslag BA; Gry Cecilie F. Sydhagen; Kystverket, Midt-Norge; Maritimt og teknisk utval; Møre og Romsdal fylke; Møre og Romsdal fylkeskommune; Råd for menneske med nedsett funksjonsevne; Norges vassdrags- og energidirektorat; Statens vegvesen, Region Midt; Fiskeridirektoratet, Region Møre og Romsdal; Relacom AS; Stiftelsen Bergen Sjøfartsmuseum; Søre Sunnmøre Landbrukskontor; Søre Sunnmøre Reinhaldsverk; Tussa Nett AS; Ungdomsrådet i Herøy kommune
Subject: Områdeplan for Fosnavåg hamn - utlegging til offentlig ettersyn

Det vert vist til tidlegare e-post. Her kjem vedlegg 4 og 5.

Mvh

Berit Sandvik Skeide
Landskapsarkitekt/planleggar

Herøy kommune
Utviklingsavdelinga

Telefon. 70 08 13 82

Fra: Berit Sandvik Skeide
Sendt: 15. november 2012 19:09
Til: Arkiv
Kopi: Jarl Martin Møller
Emne: VS: Reguleringsplanen for Fosnavåg hamn- merknader/synfaring.

Til registrering på reguleringsplan for Fosnavåg hamn.

Fra: Ragnvald Vågsholm [ragnvald.vaagsholm@tussa.com]
Sendt: 15. november 2012 16:05
Til: Berit Sandvik Skeide
Emne: Reguleringsplanen for Fosnavåg hamn- merknader/synfaring.

Herøy kommune,
Utviklingsavdelinga.
Attn. Planleggar Berit Sandvik Skeide

Hei Berit,

Vi er to naboer, Ragnvald L. Vågsholm, eigar av 33-97 og 33-98, og talsmann for Kjellaug og Per Vågsholm, eigar av 33-46.
Gudbjørg og Per-Bjørnar Dale, eigar av 33-11, Notaneset.

Vi har alle sendt merknader til reguleringsplanen. Vidare vil Gudbjørg og Per-Bjørnar Dale kome med ein merknad til på 33-11.

Vi meiner at det trengs ei synfaring frå kommunen sin side, før sakshandsaminga av merknadene, for i felleskap å gå gjennom dei merknadene vi har kome med.

Utifrå det ovanforståande, ber vi om at Utviklingsavdelinga planlegg ei synfaring, helst neste veke.

Ser fram til tilbakemeldinga di.

Med helsing

Ragnvald L. Vågsholm

Mobil 909 75 067.

Gudbjørg Nørvåg Dale(eigar av 33/11)
Nørvågvegen 52,
6090 Fosnavåg.

HERØY KOMMUNE
Servicetorget
Pb 274
6099 FOSNAVÅG

Innløvert 22.11.12

Solveig Thonstad(eigar av 33/11)
Søbstadvegen 27,
7080 Heimdal.

HERØY KOMMUNE RÅDMANNEN	
Reg. nr. 2012/33	Saksbeh. BSS
22 NOV. 2012 Fosnavåg 19.november 2012.	
Ark kode P	K12
Ark kode S	
J.nr.	Dok nr. 65
Kassasjon	

Anke på framlegg til reguleringsplan for Fosnavåg hamn.

Viser til vedlagt kartskisse.

Som eigarar av 33/11 godtek vi ikkje at dette arealet i så stor grad vert omgjort til grøntområde og trafikkareal.

Viser til det tidlegare skriftlege innspelet vårt om reguleringsplan før det opne møtet i kommunestyresalen. (Vedlegg)

Der hadde vi ønskje om at haugen framleis skulle vere bustadområde.

Trafikkområde/ snuplass.

Vi skjønar godt at det i samband med utbygginga som er planlagt på Vågsholmen og Urholmen trengst betre vegar. Breiare bilveg og gang/sykkelveg ser vi på som nødvendig og vi må difor godta at det vert teke areal til dette føremålet.

Vi synest det er urimeleg at vegarealet frå Fosnavåg Notbøteri og utover mot Vågsholmen skal verte ein god del breiare enn resten av vegen. Det vil krevje unødvendig stort areal frå private grunneigarar. Nørvågvegen treng ikkje å verte breiare enn resten - frå Pitkryset til Notbøteriet.

Vi kan ikkje godta at buss-snuplassen/rundkøyringa blir lagt på området ved Vågsholmvegen. Det øydelegg både tomtearealet og verdien av det. Ingen vil vel bytte ut havutsikt med ein busshaldeplass !

Vi vil likevel ikkje avvise kravet om parkeringsplass/snuplass for bussar. Området nord for Kystmuseet kan vi avsette til dette føremålet, dersom det vert nødvendig.

I møte med sakshandsamar fekk vi høyre at det var Herøy kystlag som hadde sett fram ønskje om snuplassen.

Må i den samanheng få sitere ein annan nørvågar : "Nede på Kystlaget trur eg der må vere for mange luftslottbyggjarar utan bakkekontakt.." Langt på veg må vi få lov til å vere einige. Skulle det vise seg at Kystmuseet vert nedrende av turistbussar og transportar med skuleklasser, må det einaste rette vere at parkeringsplass vert lagt ved museet. (Kartskisse.) (Kjenner til at ei 8. klasse har besøkt museet i 2012)

Dei karane som gjer ein prisverdig jobb på "Slippen", er for få og slit med å ta vare på dei dei har fått inn for oppbevaring. Mange båtar har dei difor ikkje makta å ta godt nok vare på.

Ei slik storslått museumsdrift og eit slikt arealbehov som Kystlaget fantaserer om at dei vil trenge, ligg i beste fall svært langt fram i tid. Dei må ikkje gape over meir enn dei maktar å svelje.

Dersom ein i framtida tenkjer seg ordinær busstrafikk til Nørvågen/Vågsholmen, må sjølvsagt ein slik snuplass ligge ved enden av vegen – på Vågsholmen.

Det kan ikkje vere rett at utanforståande naboar -Kystlaget- skal ha større innverknad på reguleringsplanane enn grunneigarane som det heile går ut over.

Friområde/grøntareal.

På Vågsholmen har sterke grupperingar fått til ei ekstrem fortetting av bueingingar.

For oss ser det ut til at planleggerane har kasta blikket innover for å sjå om det kan finnast grøne flekkar. Der fann dei ein liten haug/fjellknaus der det var fin havutsikt og god plass til ei tomt som to pensjonistar eig.

Denne haugen, 33/11, har heile tida vore tenkt til boligareale og der er alt to einebustadar.

Vi som eig dette området har hatt mange henvendelsar frå personar som ønskte å kjøpe denne atraktive tomte, men vi har valt å vente med sal.

Vi synest at det er ekstremt urettferdig at Herøy kommune gjer denne flotte tomte om til grøntområde.

Vi kjem på alle måtar til å gå imot at det skjer.

Vi vil også nemne at det på planskissa er teikna inn vegar/trafikkareale på 3 av sidene til denne haugen, noko som igjen har redusert det opphavslege arealet og ført til verdiforringing.

Utruleg at nokon kan tenkje på å legge eit så lite område, omkransa av vegar og hus på alle kantar, ut som grøntområde.

Denne aktuelle haugen har aldri vore turterreng. Han er for liten til det.

Nørvågen er ikkje særleg tettbygd så her er enno mange område der ein kan gå tur.

(Utmarka. Fjellsida .Rås til Hornseten frå to plassar. Hornsetstranda. Fjøreområde osv.)

Sakshandsamar Skeide nemnde også at haugen kanskje kunne brukast til leikeplass for barn. Arealet er ikkje eigna til leikeplass.

Haugen ligg slik til at det ikkje er enkelt å kome til med barnevogn og pga. ei tidlegare utsprengt tomt, må der settast opp sikring slik at ikkje nokon fell utfor fjellknausen.

Det vi krev er at det vert sett av nok areal på haugen(33/11) til at det framleis kan verte ei tomt stor nok til ein einebustad. Det vil likevel verte "luft"/grøntområde i nærleiken av tomte. (Kartskisse)

Vi ser gjerne at sakshandsamar set av tid til eit møte der vi kan få diskutere ting og der vi grundigare kan svare på evt. spørsmål i samband med dei framsette krava våre. Gudbjørg kan møte på kort varsel.

Helsing

Solveig Thonstad.
Solveig Thonstad.

e-post: j-tor-t@online.no

Gudbjørg Nørvåg Dale
Gudbjørg Nørvåg Dale.

e-post: notanes@frisurf.no

Vedlegg: Kartskisse. Tidlegare brev.

Vedlegg 2

Gudbjørg Nørvåg Dale, Fosnavåg
Solveig Thonstad, Heimdal

Fosnavåg 25. januar 2012.

Herøy kommune,
Utviklingsavdelinga.
v/ Jarl Martin Møller.
6090 Fosnavåg.

Kommentarar til omregulering rundt Fosnavåg hamn.

Viser til brev frå AG Plan og Arkitektur AS datert 2.11.2011 og brev frå Herøy kommune om omregulering for Fosnavåg hamn(møte) i jan 2012.

Diverre har ingen av oss høve til å møte fram tysdag den 31.jan i kommunestyresalen, så vi vonar det er greitt at vi legg fram nokre ønskje / synspunkt skriftleg på denne måten.

Ledig areal rundt hamna har etter kvart vorte temmeleg redusert. Som eigarar av eit areal på Notaneset, ønskjer vi å kome med ein del synspunkt. (Markert område på vedlagde kartskisse).

Vi meiner at det einaste rette er at dette området for framtida vert nytta til bustadar. Nørvågen er ein god plass å bu, lite trafikk og solrikt. Vi ønskjer at fleire kan få busette seg i dette flotte området.

Frå før kjenner vi til at det er stort behov for å få bygge på Bergsøya. Særleg er det stort press i sentrumsnære område.

Området vi eig er lite, men med fin utsikt og inneheld mykje fjell. Det er difor ueigna til industri/næringsverksemd. Næringsverksemd treng meir areal til transport og parkering.

Det kan seinare verte aktuelt med utfylling av grunt sjøareal mellom Notaneset og Urholmsundet. (Liknande skal gjerast frå Vågsholmen til Urholmen).

Vi er også deleigarar av Mågenbuda som ligg nær Fosnavåg Notbøteri.

Mågenbuda vil verte opprusta med skifting av dårleg bordkledning til sommaren. Ho vil då også få ny måling på tak og veggar. Frå før har kai framom buda fått nytt dekke og er godt i stand.

Vi synest det er ein god tanke at ein del eldre buder rundt indre hamn vert ståande og sette i stand.

Vi ønskjer også å nemne at noko må gjerast med all ureininga av Fosnavåg hamn. Her slepp båtar/ Fosnavåg Seafood ut feittholdig vatn og fiske slim utan at det vert reagert. Her bør ein inn med bøter som svir. Båtar ligg rett under forbodsskiltet og pumpar ut ureina vatn.

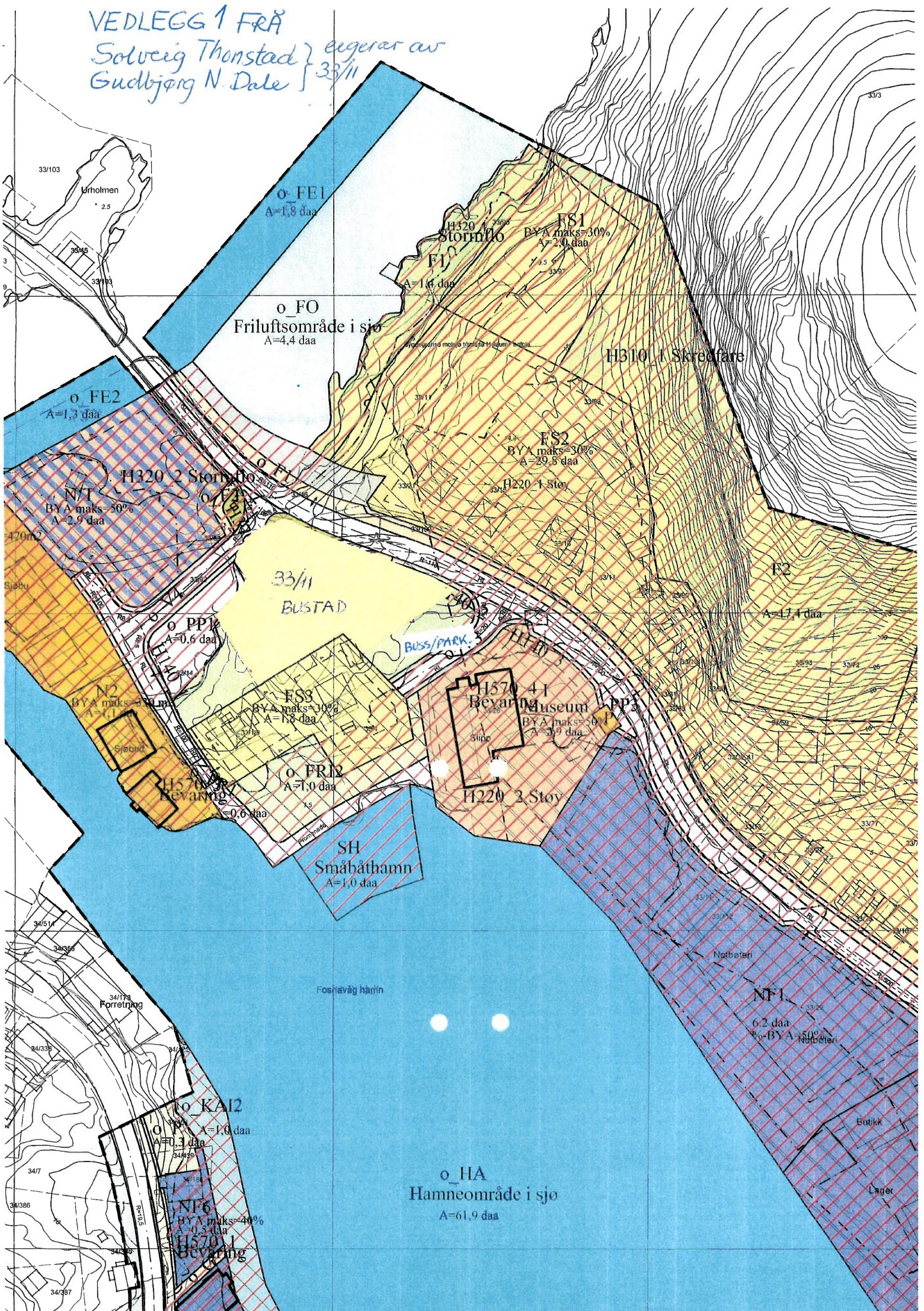
For oss i Nørvågen er luktplaga frå utsleppa særleg stor i varme periodar. Skal hamna verte atraktiv og hyggeleg for bebuarar og "båtfolket" må det gjerast ein innsats på dette området.

Vi vonar at rette vedkomand kan ta imot synspunkta våre på denne måten sidan vi ikkje har høve til å stille opp på det tillyste informasjonsmøtet den 31.

Helsing.


**Gudbjørg Nørvåg Dale.
Solveig Thonstad.**

VEDLEGG 1 FRÅ
Solveig Thonstad } eigerar av
Gudbjørg N. Dale } 33/11



Herøy kommune
Utviklingsavdelinga
Postboks 274
6099 Fosnavåg

Også pr. epost: postmottak@heroy.kommune.no

 HERØY KOMMUNE RÅDMANNEN	
Reg. nr. 2012/33	Saksbeh. BSS
22 NOV. 2012	
Ark kode P L12	
Ark kode S	
J. nr.	Dok. nr. 72
Kassasjon	

Advokat **Jon Ketil Gjørtz**
Advokat **Johs A. Aspehaug**
Advokat **Bjarte Aambø**
Advokat/LLM **Anders Svine**
Advokat **Mette Loe**
Advokat **Sturla Dalhaug**
Adv. flm./LLM **Cathrin Lid Heilund**
Adv. flm. **Camilla Gjørtz**
MEDLEMMER  Advokatforeningen

Ålesund, 20.11.12
Sak nr. 2010-426 (BAA)
Adv. sekr.

DERES SAKSNR 2012/33: FOSNAVÅG FISKERIHAMN. OMRÅDEREGULERING – UTLEGGING TIL OFFENTLIG ETTERSYN

Undertegnede bistår Kjell Runar Myklebust som eier gnr 34 bnr 186 og 439 i Herøy kommune, idet det vises til Deres brev av 8. oktober 2012 hvor plan for Fosnavåg Fiskerihamn er lagt ut til offentlig ettersyn.

Det er gitt frist til 23. november 2012 for bemerkninger til planforslaget og på vegne av Kjell Runar Myklebust inngis slike rettidige innspill til planen.

Det fremgår av planforslaget at for så vidt gjelder eiendommene gnr 34 bnr 454 og gnr 34 bnr 439 er disse foreslått regulert til parkområde, i det vesentlige i samsvar med kommunedelplanen for Bergsøy av 2004.

Min klient er av den oppfatning at hele det omtalte området som er regulert til parkområde, bør omreguleres til næring i det nye planforslaget. Under enhver omstendighet gjøres det gjeldende at grøntområdet/parkområdet må begrenses til bnr 454. Etter forslaget er Myklebusts eiendom bnr 439 båndlagt og kan ikke benyttes til fiskebruk/maritime aktiviteter, noe som er et av hovedformålene for området, jfr at området er regulert til fiskerihavn. Dette legger klare begrensninger på hans benyttelse av denne eiendommen som langt på vei er en naturlig del av, og som må ses i sammenheng med, eiendommen bnr 186 hvor Myklebust har oppført en sjøbud hvor han driver sin virksomhet fra.


Det aktuelle området ble regulert til parkområde i 2004, men det er ikke foretatt noen handlinger for å utvikle området til parkanlegg. Det er således ingen spesielle hensyn som taler mot at området nå omreguleres til det som det faktisk er mest egnet til – nemlig næring/fiskebruk.

Det anmodes derfor om at kommunen vurderer ovennevnte og foretar en omregulering av parkområdet til næringsformål.

Videre fremholdes at Kjell Myklebust har opparbeidet parkeringsplass på bnr 439. I den grad eiendommen båndlegges som parkområde, antas det at parkeringsplassen vil måtte fjernes. I så fall må parkeringsplassen erstattes av kommunen, enten i form av et erstatningsbeløp til Myklebust, evt at det må opparbeides ny parkeringsplass for ham på gnr 186, herunder at det må anlegges forstøttingsmur og gruses opp.

Utover ovennevnte har ikke Kjell Myklebust vesentlige innvendinger mot planforslaget.

Med vennlig hilsen



Bjarte Aambø
advokat

E-post: aamboe@gjortz.no

Mobil: 900 76 609

Org. nr.: 995 288 761

Kopi: Kjell Myklebust, 6098 Nerlandsøy



Herøy kommune
Postboks 274
6099 Fosnavåg

HERØY KOMMUNE RÅDMANNEN	
Reg.nr 2012/33	Saksbeh. BSS
23 NOV. 2012	
Ark kode P L12	
Ark kode S	
J nr	Dok nr 69
Kassasjon	

Herøy kommune. Områderegulering - reguleringsplan Fosnavåg hamn. Fråsegn til offentlig ettersyn – motsegn.

Fylkesmannen har ut frå sine ansvarsområde følgjande merknader:

PLANFORSLAGET MED FØRESEGNER

Natur- og miljøvern

Det er i planens § 14 gitt føresegn, jf. plan- og bygningslova § 12-7, knytt til omsynssone for støy. Vi gjer merksam på at støyretningslinja er oppdatert (T-1442/2012), og planføresegnene må endrast slik at dei samsvarar med gjeldande retningslinjer.

Samfunnstryggleik

Det er gjennomført ein ROS-analyse som mellom anna viser at det er knytt uakseptabel risiko til skred.

I plankartet er ras- og skredfare merka med omsynssone med tilhøyrande føresegn om at det ikkje skal førast opp bygg utan at ein person/føretak med relevant geologisk kompetanse har gjennomført ei vurdering og dokumentert at arealet kan opnast for utbygging.

I tråd med NVE sine retningslinjer for flaum- og skredfare i arealplanar skal den reelle skredfaren vere avklart på reguleringsplannivå. Det må derfor gjerast ei nærare vurdering av den reelle skredfaren der denne blir avklart. Inntil den reelle skredfaren er avklart og området er dokumentert som tilstrekkeleg trygg for skred, har fylkesmannen **motsegn** mot reguleringsplanen.

Barn og unge

Det er ikkje vist areal for opphald og leik innafor bustadområda FS1 og FS2. Avstanden til friområda på Notaneset er relativt lang for dei yngre borna (i alderen 4 til 8 år), og inneberer ferdsel langs og kryssing av trafikkert veg. Dersom friområda på Notaneset skal fungere som områdeleikeplass, må det stillast rekkefølgjekrav til opparbeiding.

Ut i frå flyfoto ser det ut til at det vil kunne finnast eigna areal for etablering av nærleikeplass integrert i bustadfeltet. Fylkesmannen saknar ei nærare grunngeving for kvifor ein ikkje har funne eigna areal for nærleikeplass innafor FS2. Det går ikkje fram

korleis plan- og bygningslova sin § 5-1 andre ledd er oppfylt (kommunens ansvar for å sikre aktiv medverknad frå barn og unge).

Det er ikkje stilt krav til detaljregulering før vidare bygging innanfor bustadområda. Det er difor særskilt viktig at planens konsekvensar for born og unge blir betre belyst, og vi oppmodar sterkt om at kommunen gjer ei ny vurdering av areal for nærleikeplass innanfor FS2.

Konklusjon

- ✓ Føresegnene må vise til revidert støyretningslinje T-1442/2012 frå Miljøverndepartementet.
- ✓ Kommunen må gjere ein ny vurdering av om det kan finnast areal eigna for nærleikeplass innafor FS2. Det må stillast rekkjefølgjekrav til opparbeiding av leikeplass innafor friområda på Notaneset.
- ✓ Fylkesmannen reiser **motsegn** til reguleringsplanen inntil den reelle skredfaren er avklart og området er dokumentert som tilstrekkeleg trygg for skred.

Med helsing

Rigmor Brøste (e.f.)
Ass. fylkesmann

Sveinung Dimmen
samordnar

Fagsaksbehandlar

Samfunnstryggleik: Renate Frøyen, tlf: 71258415

Kopi:

Møre og Romsdal fylkeskommune, Fylkeshuset, 6404 Molde

Statens vegvesen, Region midt

Fiskeridirektoratet - Region Møre og Romsdal, Postboks 185, sentrum, 5804 Bergen

Kystverket Midt-Norge, Serviceboks 2, 6025 Ålesund

NVE - Region vest, Postboks 53, 6801 Førde

Dokumentet er elektronisk godkjent og har ingen signatur.



Herøy kommune
Postboks 274
6099 Fosnavåg

cvl

HERØY KOMMUNE RADMANNEN	
Reg nr. 2012/33	Saksbeh. BSS
- 5 DES. 2012	
Ark kode P	L12
Ark kode S	
J nr.	Dok.nr. 77
Kassasjon	

Herøy kommune.
Områderegulering - reguleringsplan for Fosnavåg hamn.
Avklaring av motsegn.

Fylkesmannen har ut frå sine ansvarsområde følgjande merknader:

Samfunnstryggleik

Vi syner til e-post frå Herøy kommune datert 27.11.2012 der fylkesmannen blir oppmoda til å trekke si motsegn mot reguleringsplanen for Fosnavåg hamn. I e-posten blir det vist til reguleringsplanen for Fosnavåg hamn er utarbeidd som ein områderegulering, og at denne planen har føresegn som ivaretar skredfaren i planområdet. Det blir òg vist til at NVE, som fremja motsegn på same grunnlag som fylkesmannen, har trekt motsegna.

Fylkesmannen har med bakgrunn i informasjonen som kjem fram i e-posten vurdert reguleringsplanen på nytt, og kan med dette trekke motsegna. Vi vil likevel, i likskap med NVE, sterkt oppmode til ein gjennomgang av skredfarevurdering på reguleringsplannivå.

Fylkesmannen trekkjer motsegna til områderegulering for Fosnavåg hamn.

Med helsing

Sveinung Dimmen (e.f.)
samordnar

Astrid Buset
overingeniør

Fagsaksbehandlar

Samfunnstryggleik: Renate Frøyen, tlf: 71258415

Dokumentet er elektronisk godkjent og har ingen signatur.

Eiksund Eiendom AS
v/Ole Arne Eiksund
Nygårds alle 7
0871 OSLO

21.11.2012

Herøy Kommune
Utviklingsavdelinga
Postboks 274
6099 Fosnavåg

Innspel til områdeplan for Fosnavåg hamn

Som grunneigar i planområdet har vi følgjande innspel til planarbeidet :

Vi er eigarar av 34/172 og 34/454 og ønskjer i samband med områdereguleringsplanen som no pågår å få endra reguleringsforslaget fra 2.11.2006, der deler av vår tomt 34/454 blei omregulert til grøntområde/park, regulert tilbake til B/F.

Vi har hatt dialog med fleire investorar med interesse for næring/kontorlokaler. Ved full utnytting av tomte vil Fosnavåg havn kunne bli tilført fiskeriretta næringsaktivitetar både i form av kai, kailokaler og fleire etasjer med næring/kontorlokaler/boliger

B/F med lik utnyttingsgrad som Mohamarbygget og det nye hotellet vil gje moglegheit for ei vidareføring av kai og bygningsmasse mot indre hamn. Dette samsvarar også etter vår meining med tanken om å utvikle og ivareta området som ei levande og identitetskapande fiskerihamn.

Investeringa ved å byggje kai og opparbeide tomte vil krevje full utnytting som skissert dersom prosjektet skal kunne realiserast.

Med venleg helsing

Ole Arne Eiksund
Eiksund Eiendom AS



Herøy kommune

Postboks 274

6099 FOSNAVÅG

Telefon: 70 08 60 50

Adresse: 6080 Gurskøy

E-post: kontor@landbrukskontoret.no

Heimeside: www.landbrukskontoret.no

Dykkar ref:
Berit Sandvik Skeide

Vår ref:
AKL

Dato:
22.11.2012

Områdeplan for Fosnavåg hamn i Herøy kommune – innspel til planarbeidet

Vi har ikkje andre innspel enn det vi sende over i samband med planomtalen, sjå under:

I austre kant av reguleringsområdet ligger det ei vestvendt li med planta sitkagran. Grensa for reguleringsområdet går om lag fram til sameige mellom gnr 33 bnr 1,9,10,11 der skogen ligger. Ved planlegging av området for Herøy hamn må det takast omsyn til at skogen ein gong skal hoggast. Det er nærliggande at skogen må hentas ut ned mot hamneområdet. I tillegg må det byggast ein veg for tømmerdrift omtrent slik som den blå lina syner i vedlagde kart.

Eg oppmodar om at det takast omsynet til uttak av dei framtidige tømmerressursane i grensa mot planområdet.

Med helsing


Anne Kathrine Løberg
Landbrukssjef



Møre og Romsdal
fylkeskommune

Herøy kommune
Postboks 274
6099 Fosnavåg

Dykkar ref:	Dykkar dato:	Vår ref:	Vår saksbehandlar:	Vår dato:
	08.10.2012	58283/2012/REGULERINGSPLAN/1515	Kristian Hole Fløtre, 71 25 82 94	22.11.2012

Herøy kommune - områderegulering - reguleringsplan Fosnavåg hamn - offentlig ettersyn - motsegn

Møre og Romsdal fylkeskommune har ut frå sine ansvarsområde følgjande merknader:

Automatisk freda kulturminne

Vi syner til fråsegn til oppstartsvareaset, og har ingen særlege merknader til planen på dette området.

Kulturminne frå nyare tid

Viser til fråsegn til varsel om oppstart datert 22.12.2011. Innspela og grunngjevingane står framleis ved lag.

I skildringa av planforslaget (pkt.7) har vi notert som positivt at "Fosnavåg hamn skal styrkast som identitetsskapande element for Fosnavåg og kommunen". Med kommunen og Fosnavåg si lange og rike fiskerihistorie er dei eldre sjøhusa ved hamna viktige historieforteljande og identitetsskapande element. Det er derfor positivt at ein har sett av ein del av denne eldre bebyggelsen til bevaring.

Tidlegare erfaringar, også frå Fosnavåg, syner at ein må ha litt større, samanhengande miljø dersom slike verneområde skal ha ei sikker framtid. Det er også nødvendig at bygningane får eit sikkert vern gjennom reguleringa. Derfor bør heile område 15 på austsida av vågen (Notaneset) vere omsynssone der alle dei eldre bygningane er markerte med omriss som bygningar som skal takast vare på. Det same gjeld heile område 5 som i gjeldande plan er regulert til spesialområde-bevaringsverdig bygningsmiljø. Her står mellom anna Jens Hansen-buda som tidlegare blei pressa vekk frå eit spesialområde lenger ute i vågen. Begge desse områda må ha reguleringsføresegner som seier at bygningane ikkje kan rivast og at eksteriøra ikkje kan endrast.

Vi har etter dette motsegn til planframlegget framtil omsynssoner og markering av bygningar som skal takast vare på er ivareteke i henhold til merknadane ovanfor.

Barn og unge

Kommunen bør sikre leikeareal for bustadområda i plankartet, slik at ein ivaretek krava i rikspolitiske retningslinjer for å styrke barn og unge sine interesser i plansaker. Sjølv om fortettingspotensialet er vurdert som lågt, saknar vi ei meir inngående vurdering av kva som er mogleg innafor formålsområda. Eit alternativ kan vere å syne dagens eigedomsgrenser som juridisk bindande, og at ein gjer greie for omsynet bak

dette i føresegn eller planomtale. Vi ser likevel ikkje grunn til å fremje motsegn i saka, men vil sterkt tilrå at det vert avsett ein sentralt plassert parsell til leikeplass.

Planfagleg vurdering

Planomtalen er grundig og godt illustrert. Det er tydeleg lagt mykje arbeid i å finne gode og akseptable løysingar for alle partar, og vi vil gje ros for medverknadsprosessen som synest å ha vore god. I høve strukturering av planomtalen bør verknader av plana vere eige kapittel, og framheve kva som ligg i plana i forhold til rekkjefølgekraav og moglege konflikter. Dette er eit redaksjonelt grep som vil styrke planomtalen som beslutningsgrunnlag.

Konklusjon

Vi har motsegn til planforslaget når det gjeld omsynssoner og markering av bygningar som skal takast vare på i områda 5 og 15, jf. merknad under nyere tids kulturminner. Vi ber også kommunen vurdere å sette av areal til leikeplass i plankartet.

Dette brevet er elektronisk godkjent og vil ikkje bli utsendt i papir.

Med helsing

Ottar Brage Guttelvik
fylkesrådmann

Ole Helge Haugen
fylkesplansjef

Fagsaksbehandlar

Kulturminne frå nyare tid: Jens Peter Ringstad

Kopi:

Statens vegvesen, Region midt
Kystverket Midt-Norge, Postboks 1502, 6025 Ålesund
NVE - Region vest, Postboks 53, 6801 Førde
Fylkesmannen i Møre og Romsdal, her

Herøy kommune
Rådhuset
Postboks 274
6099 Fosnavåg

CMU

(T)

 HERØY KOMMUNE RÅDMANNEN	
Reg. nr. 2012/33	Saksbeh. BSS
10 DES. 2012	
Ark. kode P 212	
Ark. kode S	
J. nr.	Dok. nr. 78
Kassasjon	



Møre og Romsdal
fylkeskommune

Dykkar ref:	Dykkar dato:	Vår ref:	Vår saksbehandlar:	Vår dato:
		73546/2012/REGULERINGSPLAN/1515	Jens Peter Ringstad, 71 25 88 36	03.12.2012

Områderegulering - reguleringsplan for Fosnavåg hamn. Oppklaring av mistyding om vern av kulturmiljø.

Viser til kontakt pr. e-post om saka.

Vi forstår at vår uttale om omsynssoner for kulturmiljø har vore for upresise. Det skuldast at vi ikkje brukte temakart bevaring av kulturmiljø som var ein del av plandokumenta under arbeid med uttalen i brevet datert 22.11.2012. Forklaringa på det er at sakshandsamer for kulturminne frå nyare tid brukte eit anna saksnr. i ephorte-systemet under sakshandsaminga.

Vi har no studerte temakart for kulturmiljø, plankart og reguleringsføresegner.

PLANKART.

I det forslaget som blei lagt fram er det i teiknforklaringa til plankartet under juridiske linjer vist ein heiltrekt, kraftig strek som omriss for bygg som skal takast vare på. På kartet er symbolet brukt på slipp og mekanisk verkstad som er foreslått til bevaring/museum, på to sjøhus i område N2 og på ei bygning i område NF5.

Vår uttale i brev av 22.11.2012 skal forståast slik at alle dei eldre bygningane i NF5 og NF6 må markerast som bygg som skal takast vare på. Det same gjeld dei to eldre sjøhusa i N1. Bevaringsområde H570-3 må utvidast til å omfatte heile N1 opp til sundet mot Urholmen.

REGULERINGSFØRESEGNER.

For alle dei fem områda som på kartet får omsynssone-kulturmiljø (N1, N2, I Institusjon, NF5 og NF6) må det i reguleringsføresegnene vere med at bygningane som er markert som bygg som skal takast vare på, ikkje kan rivast. Nye bygg kan førast opp som følgje av brann eller naturskade. Eventuelle nybygg i omsynssonene må tilpassast. Dette må også vere med i teksten under I Institusjon under avsnittet om nye bygg.

GRUNNGJEVING.

Viser til kommunen sin intensjonen i planarbeidet om at Fosnavåg hamn skal vere eit identitetsskapande element. Fosnavåg har ei viktig historie som hamn. Frå naturen si side et dette eit beskytta område, men som hamn var vågen ikkje like lett å bruke i seilskutetida, då ein måtte ha vind i segla for å kome ut og inn. Etter at motoren blei teken i bruk til framdrifta av båtane rundt 1900 fekk hamna ei oppblomstring og med periodar med rikt fiske i nærområda har hamna i vågen hatt ein

viktig funksjon for utviklinga av både Herøy-samfunnet og for viktige delar av fiskerinæringa på Nordvestlandet. Fiskeridirektoratet har i brev til Møre og Romsdal fylkeskommune i samband med oppstart av regional delplan for kulturminne av regional og nasjonal verdi gitt uttale om at Møre og Romsdal har eit særleg ansvar for å sikre ein god dokumentasjon av opphavet til norsk fiskerinæring og ta vare på viktige minne frå sentrale miljø. Fosnavåg som hamn har regional kulturminneverdi. I ytre del av Fosnavåg var det fram til 1980-talet ca 20 eldre bygningar med nær tilknytning til hamna som no er borte. Det er framleis ein del bygningar att i indre del av hamna. Skal ein ta vare på noko av desse verdifulle kulturminna, må ein sikre mest mogleg samanhengande miljø av det som er att. Derfor er det vi meiner at dei nemnde miljøa må vernast.

KONKLUSJON.

Vi opprett held uttalen om motsegn som er gitt i brev av 22.11.2012 når det gjeld omsynsoner (omfang og føresegner) og markering på plankart av bygningar som skal takast vare på i område N1, N2, I institusjon, NF5 og NF6.

Med helsing



Bjørn Ringstad
fylkeskonservator



Jens Peter Ringstad
arkitekt

Fagsaksbehandlar

Kulturminne frå nyare tid: Jens Peter Ringstad

Kopi:

Statens vegvesen, Region midt
Kystverket Midt-Norge, Postboks 1502, 6025 Ålesund
NVE-Region Vest, Postboks 53, 6801 Førde
Fylkesmannen i Møre og Romsdal, her

Vestbas as
Grusholveggen 7
6091 Fosnavåg

Herøy Kommune
Utviklingsavdelinga
P.b. 274
6099 Fosnavåg.

Innspel Fosnavåg Hamn.

Fosnavåg: 21.11.2012	
HERØY KOMMUNE RÅDMANNEN	
Regnr. 2012/33	Saksbet. BSS
22 NOV. 2012	
Ark kode P	L12
Ark kode S	
J nr.	Dok.nr. 64
Kassasjon	

Vi er eiere av Vestbasbuda 33/99, og er også medeiere i Fosnavåg Notbøteri as.

Vi vil først uttrykke vår store misnøye med planforslaget, der vi registrerer at vår sjøbud blir forsøkt «vernet», ikke i «Sefrak-registeret», men ordlyden i planforslaget er jo ganske lik med de sjøbudene som er Sefrak-fredet.

forfallet kan forklares med at vi de siste 4-5 år har hatt en fremtidig strategi, når økonomien tillater det, om å søke riving av buden, og sette opp en ny, mindre og hensiktsmessig sjøbud, gjerne i gammel sjøbudstil. Tenker da en høy etasje for lagring og vedlikehold av redskaper hvor vi kan bruke truck, pluss hems/møne for f.eks. rederikontor.

Buden i dag består av 3 lave etasjer, der vi ikke får inn en gaffeltruck en gang, så alt må trilles og bæres inn og ut. Det er heller ikke mulig å ta inn fiskeredskaper for reparasjon og lagring. Og det er bare første etasje som er i bruk i dag.

Hvis vi ikke får rive buden, er det et dårlig alternativ igjen: Søke om riving av tilbygg mot øst og sør, som faktisk er det nyeste, men i dårligst forfatning. Nytt tak. Nye dører og vinduer. Ny bordkledning, (skifte ut bølgeblikk til bordkledning i treverk.) I tillegg er der gamle oppmurte fiskekummer innvendig, hvor betongen er i fullstendig oppløsning, og mye av tømmeret er «fuktig» og delvis opprørt, så alle må forstå at å bevare noe sånt ikke er fremtidsrettet i det hele tatt. Det vil bli en veldig kostnad, og vi har fortsatt en like uhensiktsmessig sjøbud, etter restaurering.

Ellers mener vi at langs disse 4 budene v/N1 og N2, egentlig ikke bør ligge båter. Dette fordi sundet er trangt nok fra før, og vi føler med de skipperene som skal ta inn store båter, spesielt ved mye vind. Det har også skjedd flere ganger at når store frysebåter skal laste på indre havn, må vi flytte våres båt som er 9,5m bred. Med denne begrunnelse, syns vi at dette ikke bør reguleres til fiskeriformål, men her bør Kystverket også komme med uttalelse.

For Vestbas AS
Tor Frantsen

1. The first part of the document discusses the importance of maintaining accurate records of all transactions and activities. It emphasizes that this is essential for ensuring transparency and accountability in the organization's operations.

2. The second part of the document outlines the various methods and tools used to collect and analyze data. It highlights the need for consistent data collection procedures and the use of advanced analytical techniques to derive meaningful insights from the data.

3. The third part of the document focuses on the role of technology in data management and analysis. It discusses how modern software solutions can streamline data collection, storage, and processing, thereby improving efficiency and accuracy.

4. The fourth part of the document addresses the challenges associated with data management, such as data quality, security, and privacy. It provides strategies to mitigate these risks and ensure that the data remains reliable and secure throughout its lifecycle.

5. The fifth part of the document concludes by summarizing the key findings and recommendations. It stresses the importance of a data-driven approach in decision-making and the need for continuous monitoring and improvement of the data management process.

Berit Sandvik Skeide

Fra: postmottak
Sendt: 23. november 2012 08:08
Til: Arkiv
Kopi: Berit Sandvik Skeide
Emne: FW: Reguleringsplan Fosnavåg Havn.

Fra: Sindre Thorseth [<mailto:sindre@pbygg.no>]

Sendt: 22. november 2012 17:24

Til: postmottak

Emne: Reguleringsplan Fosnavåg Havn.

Vedr.: REGULERINGSPLAN FOSNAVÅG HAVN.

Viser til planane og føresegnene til nevnte plan.

I denne samanheng representere eg, som hjelpeverge, eigaren av gnr 33, bnr 21, Martin Feie.

Ihht planen er store deler av ytre Nørvåg regulert for spredt bustadbygging.

Det vesentlige av områda har fått ei klam hand over seg, ved at dei no har kome inn under regulert rasfarlig område, og ihht føresegnene skal det da foretakast geologiske undersøkingar før evt tiltak på eigedomane.

Storparten av desse områda er pr dato nytta til bustad føremål, og storparten av bygningsmassa er truleg mellom 50 og 80 år gamal, utan at det er brakt på det reine at her i den perioden har gått ras.

Spesielt gjelder dette ytre del av Nørvågen, bla eigedomen eg her representerer. Området her anses av lokalkjende som risikofritt.

Alder på bygga, generasjonsskifte etc aktualiserer endringer i eksisterande bygningsmasse.

Føresegnene vil, slik dei oppfattast av meg, påføre store kostnader til geologer før endringer kan realiserast.

Som sagt gjeld dette da for heile det merka området, også for dei områda som klart framstår som risikofrie.

Desse burd framstå "reine" i planen.

Eg har forståelse for at kommunen i denne samanheng har eit "pålegg" om å få dette med i planen, dersom ein skal unngå motsegn.

Det eg da foreslår, er at kommunen tek med i føresegnene at arbeidet med å "frigi" areala vert oppstarta umiddelbart for kommunen si rekning, ved at det vert engasjert geologer for dette.

Alternativt, at kommunen i kvar enkelt sak, og utan utsetjing, engasjerer og tek kostnadane med geologisk undersøking.

Eg håper dette på eit eller anna vis kan kome med i det vidare planarbeidet.

I motsett fall må dette oppfattast som ei klage.

Med venleg helsing

Sindre Thorseth,
6092 Fosnavåg.
91588915
www.pbe-portalen.no

6090 FOSNAVÅG

VEDR. OMRÅDEPLAN FOR FOSNAVÅG HAVN

Som grunneiere i området tillater vi oss å komme med noen innspill i reguleringsprosessen. Vi skriver dette brevet felles som beboere og grunneiere i området, men også på vegne av fa. Goksør Eiendom AS der vi representerer dette firmaets interesser.

Som eiere i området Notaneset (33/8) mener vi at dette området bør få status som bolig/turistområde, noe som også er indikert i planutkastet.

Tilsvarende tanker har vi om parsellen 33/1 f1og2 der vi har gjort kjøpsavtale med grunneier.

Denne parsellen ser vi i sammenheng med eiendommen 33/4 der vi er grunneiger.

Vi motsetter oss sterkt forslaget der parsellen 33/1 f.1 og 2 er avsatt til friområde (mrk. FR11)

Vi støtter ideen om småbåthamn med utlegg av flytebrygger utenfor denne parsellen.

Fosnavåg 22. november 2012

Synnøve Goksør

Jørn Magnussen

Kari G. Lindal

Terje Lindal

Herøy Fiskarlag
v/Arve Myklebust
Sævik
6094 Leinøy

Nordsjøen/Leinøy 23.11.2012

Herøy Kommune
Postboks 274
6099 Fosnavåg

Offentleg ettersyn områdeplan for Fosnavåg havn

Herøy Fiskarlag er tilfreds med at det no vert igangsett planarbeid for å take i vare omsynet til at Fosnavåg havn også framtida skal fungere og utvikle seg som fiskerihavn.

Ei av målsettinga med planarbeidet er å få dette godkjent hjå Kystverket, slik at ein sikrar fiskerihavnstatusen for framtida, og som fylgje av dette kan få tilgang sårt tiltrengte midlar for utdjuping av havna.

Herøy Fiskarlag har ved tidlegare høve peikt på fiskarane og fiskerirelaterte næringar i havna sine målsetjingar for framtidig eksistens i havna, og samspelet mellom forskjellige interesser innafor havneområdet. Vi viser her til brev frå Herøy Fiskarlag til Herøy kommune datert januar 2012.

Herøy Fiskarlag er tilfreds med at reguleringa av landområda rundt indre havnebaseng i grove trekk vert planlagde til industriføremål.

Eit viktig mål for fiskarane er at dei som ynsker å etablere seg, eller allereie er etablert med fiskerirelatert verksemd i havneområdet får det naudsynte armslag for å utvikle si verksemd. All slik verksemd vil være viktig for den framtidige eksistensen som fiskerihavn. Herøy Fiskarlag finn dette målet lite foreinleg med det som i områdeplanen vert skildra som «spesialområde med bevaringsverdig bygningsmiljø med fiskebruk/maritimt retta aktivitetar». Det viktig å ta vare på gamal kystkultur, men dette er svært ofte ikkje foreinleg med moderne drift som skal til for å opprettehalde verksemd, og det er difor svært viktig fiskeri, eller maritimt retta aktivitetar ikkje vert bandlagde av vern innanfor fiskerihavna.

Vidare vurderer fiskarlaget den planlagde promenaden rundt heile havnebassenget som lite foreineleg med fiskerelatert verksemd slik som Fosnavåg Seafood sin ISPS status, fiskemottaksverksemd, og all anna handtering og lagring av fiskereiskapar på sjøeigdomane rundt havna.

Utover dette vil Herøy Fiskarlag igjen peike på at all fiskerelatert verksemd i havna kan føre til ulemper slik som, støy, sjøgang og lukt til omgjevnadane. Likevel er det etter vår vurdering slik at det er denne type verksemd som er med på å gjere havnemiljøet i Fosnavåg unikt, og salgbart overfor omgjevnadane.

Herøy Fiskarlag

Arve Myklebust

Eilert Geir Kvalsvik

Berit Sandvik Skeide

Fra: postmottak
Sendt: 23. november 2012 15:51
Til: Arkiv
Kopi: Berit Sandvik Skeide
Emne: FW: Områdeplan for Fosnavåg hamn.

Fra: Kjell Nørvåg [<mailto:kjell@fosnot.no>]
Sendt: 23. november 2012 15:51
Til: postmottak
Emne: Områdeplan for Fosnavåg hamn.

FOSNAVÅG FISKERIHAMN – MERKNADER TIL PLANARBEID. Kommunal sak 2012/33.

Som drivarar og eigarar av industrianlegg i Fosnavåg hamn, er det naturlegvis forholde framom kaikanten, vi også er opptekne av.

Vi er per dato, ei av to bedrifter som i dag har et vesentlig anløp av større og mindre fiskefarty. For oss er det avgjerande at Fosnavåg Hamn framleis beheld status som fiskerihamn. Dette fordi, slik vi oppfattar det, er einaste muligheita for at det kan skje ei oppgradering av hamna. Med dette meinar vi fyrst og fremst ei nødvendig utdjuping.

Slik vi ser det, vil ein kommunal vedteken reguleringsplan, gi eit klart svar til sentrale hamnemyndigheiter om ein ynskjer at denne delen av Fosnavåg hamn skal behaldast og utviklast.

Vi er i et område av hamna som på plan er definert som industriområde. I orienterande møte på Herøy Rådhus om reguleringa, vart det også i dette området, fokusert ein del på fleirbruk. Blant anna promenade mot sjø, i eit, etter vår meining, alt for vidt område av hamna. Og at det vidare på planskisse, er definerte område som småbåthamn. Med det vi kjenner tiler slike anlegg utlagde med dispensasjon. Blant anna her med oss.

Vi synes at dette, viss dette kjem inn i planenforslag, vil gi uheldige signal i forhold til status, og det vi er mest opptekne av, tildeling av midlar for utdjuping.

Det er vel litt perifert i forhold til saka, men vi er kjent med at ein del av bygningsmassen i hamneområdet på eit vis er «freda», eller i alle fall bandlagt med hensyn til renovering eller fornying. Vi oppfattar det slik at eigarane av desse budene er klare til å gjere grep. Dette for at eige-domane skal bli tjenelige og få bruksverdi. Og ikkje minst, sjå bra ut.

Etter vårt skjøn bør det frå kommunalt hald arbeidast med dette. Dette for at Fosnavåg også skal verte nokonlunde mot sjøsida.

Med helsing
Fosnavåg Notbøteri AS
Kjell Nørvåg



KYSTVERKET

Midt-Norge

Herøy kommune
Postboks 274
6099 FOSNAVÅG

Sendt pr e-post

Deres ref:
2012/33 L12

Vår ref:
2011/6157-13

Arkiv nr:
413.2

Saksbehandler:
Oddbjørn Sæther

Dato:
28.02.2013

Høringsuttalelse - Områderegeringsplan Fosnavåg hamn - Herøy kommune - Møre og Romsdal fylke

Viser til oversendinger pr e-post 9.10.2012, purring samt tidligere møte med Herøy kommune.

Vi beklager at vi av kapasitetsmessige årsaker ikke har hatt anledning til uttale oss i saken.

Etter vedtak i Herøy formannskap 2.10.2012 sak nr 285, ble områderegeringsplan for Fosnavåg hamn lagt ut til offentlig ettersyn/sendt på høring.

Av planomtalen er siktemålet å avklare framtidig bruk av havna samt å ivareta hensynet til at havna også i framtida skal fungere og utvikle seg som fiskerihavn. Fosnavåg havn skal styrkast som identitetsskapende element for Fosnavåg og kommunen.

Planen omfatter sjøarealet i indre del av fiskerihavna samt deler av sjøarealet fra den opprinnelige ytre del av fiskerihavna som etter tilstøtende reguleringsplaner omkranses av sentrumsbebyggelse.

Sjøarealet og storparten av det sjønære landarealet faller inn under de areal som pr dato omfattes av, og har betydning for videre utvikling av Fosnavåg som fiskerihavn. Ytre deler av de opprinnelige sjø og landareala tilknyttet fiskerihavnen er tidligere omregulert til sentrums-/boligformål. Den nå forelagte planen skal ivareta den framtidige fiskerimessige delen av Fosnavåg, med hovedvekt på den indre vågen, samt innseilingsrennen gjennom eksisterende og planlagt sentrumsbebyggelse.

Staten har med fiskerimidler forestått større utdypingsarbeid i 1932, 1964, 1970 og 1994 med mindre vedlikeholdsmudringer i mellomperioder. Videre er det foretatt kaibygging i midtre del i 1964 og gitt tilskudd til kommunal fiskerikai i indre vågen i 1985. Totalt er det foretatt statlige investeringer for 57 mill (2007-kroner) fram til 1994. Som vanlig prosedyre ved slike utbygginger ble det innhentet grunneiererklæringer med klausuleringer på ledige landareal til allmennings- og fiskeriformål langs indre vågen og i ytre havn.

Ytre deler av havnen med tidligere fiskeribedrifter og areal klausulert til fiskeriformål er etter privat og kommunalt ønske, omregulert til andre formål. Da med krav fra Kystverket om nyregulering og avsetting av erstattende areal i midtre og indre del av havnen. Kystverket har ikke ansvar for havneutbygginger og/eller videre drift-/vedlikehold av slike til konkurrerende formål/bruk.

Midt-Norge - Plan- og kystforvaltningsavdelingen

Sentral postadresse: Kystverket, postboks 1502,
6025 ÅLESUND

Telefon: +47 07847
Telefaks: +47 70 23 10 08
Bankgiro: 7694 05 06766

Internett: www.kystverket.no
E-post: post@kystverket.no
Org.nr.: NO 970 237 372

Den forelagte planen legger særlig vekt på at indre del (vågen) ønskes utdypet slik at større/mer dyptgående fartøy skal kunne benytte eksisterende både leveringssted og fiskevegnbedrift stasjonert her. Kommunen har tidligere bygget fiskerikai i vågen med tilskudd fra Kystverket. Kaia erstatter Kystverkets eldre kai som lå i søndre del av ny kai. Dybdeforholda ved den nye fiskerikaia er delvis mindre enn generell dybde i vågen og bør vurderes nøyer med tanke på å kunne betjene flere fartøygrupper.

Kostnader til videre statlige investeringer som bl.a utdypingstiltak må stå i forhold til nytteverdien. Kommunen har derfor i områdereguleringen forutsatt at det meste av sjønært areal er gitt kategorier av næringsretta fiskeri og fiskeriretta bruk, en bruk Kystverket forutsetter blir strengt ivaretatt, uten dermed at all virksomhet skal være rene fiskeriformål, men likevel med overvekt av slik. Alternativ innhenting av nye grunneiererklæringer eller på annet vis binding av areal i offentlig eierskap antas å være mindre aktuelt. Dette begrunnet i at svært mye av arealet i dag er bebygd, i hovedsak eiet av 3 bedrifter, og således ikke ligger klart for eksempelvis andre nyetableringer. Innsigelsen til planen fra Fylkesmannen på bakgrunn av manglende skredfarevurdering er også moment som Kystverket må ta med i våre vurderinger når slik dokumentasjon mottas, og før tiltak i havnebassenget tas opp til sluttvurdering med tanke på omfang/behov for utdyping. Skredsikkerhet kan også ha betydning for bruken av bygningsmasse for de større eiendomsbesitterne av sjønært areal i indre del som tidlig i planprosessen ytret ønsker om bolig-/kontorbruk mm for sine områder, men senere avstått fra ønsket.

Kystverket kan ikke se at planen medfører noen vesentlige utvidelser av ubebygd areal avsatt til ren fiskeribruk, til erstatning for de som er omregulert i ytre del av fiskerihavna.

Dette er en områdeplan med krav om senere detaljplaner, men overgangen mellom land og sjø bindes i denne planen opp i bestemte langstrakte kailinjer. Det er ikke planlagt innsmett for mindre fartøy på tvers (i enden av kaiene / mellom bestemte kailengder). Kaifrontlinjene vil være retningsgivende for hvor nært eventuelle utdypinger bør skje.

Eldre næringsbygg (lager-/fiskeribbygg) dels fra 1800-talet langs østsiden av innseilingen, samt enkeltbygg på vestsiden (nord for fiskerikaia), er foreslått med bevaring og kan derav medføre mindre tjenlige areal til bruk for fiskeriformål. Vi forutsetter at disse fortsatt skal ha næringsformål for fiskeri. Etter vår mening kunne Urdholmsundet med landområdet sør for sundet inkl. område N1 (eller del av N1) danne et område for småskala fiskeriformål, men er i planen foreslått med annen arealbruk NT. Sjøarealet her er gitt formål Ferdsel, ulikt øvrige havna som benevnes Havneområde sjø. Med noe utdyping kunne dette også ha gitt erstattende kaiplass for bl.a fartøy tilknyttet bruken av næringsbygg (Lager/sjøbod) på N1, som i dag har kai med fortøyningsplass i den ellers smale innseilingen til vågen. Her bør behovet for eventuell utdyping i indre del for større fartøy også vektlegges opp mot farbarhet og sikkerhet i innseilingen. Hvorvidt Staten ved Kystverket som i dag skal behandle tiltak i hele den gamle fiskerihavna (fra utløp i nord via nye sentrum og til indre vågen til innerst) eller om innseilingen med sentrumspreget sideareal i sjø og på land, bør sterkere styres av lokal havnemyndighet i framtida, går ikke klart fram av arealplaner. Dette bør det konkret tas stilling til i forbindelse med, eller senest før nye statlige tiltak gjennomføres. Konkret vil det gjelde hva som skal anses som fiskerihavn med staten som myndighetsutøver i framtidige tiltakssaker på sjø og sjønært areal og hva som skal tilligge lokal havnemyndighet.

Som for nordre del av Notaneset bør kommunen etter vår mening også vurdere søndre del av neset (vest for slippet) som rene areal for fiskeriformål, da mest med tanke på mindre enheter som lagerbygg /sjøboder med kaifront. Kombinasjon med slippområdet, småkaier og dels småbåtanlegg med turveg bakom vil området kunne være mer attraktivt enn det foreslåtte friområdet med steinfront/promenade.

Ellers må formålet "Naust" (bygninger med opphal/stø) som er brukt i plan, bestemmelser og planomtale rettes opp til næringsformål "Lager" (sjøbod). Naust er en bygning med opphal/stø og ikke forenlig med kaier/kaikanter.

Tilsvarende bør det som er av ledig (byggeklaart) areal benevnt "Hamn (land)" bak den etablerte fiskerikaia tas opp til ny vurdering. Bestemmelsene her bør si at innenfor viste byggegrenser kan det oppføres lagerbygg til redskap/vegn for fiskeriregistrerte fartøy og til havnebygg for lagring av varer/gods til/fra kaia. Dette er det eneste arealet som kan anses som ubebygget og rimelig klart for en nyetablerer der offentlig fiskerikai er lett tilgjengelig og kan benyttes. Bestemmelsene slik de er nå, vil ikke være til hinder for fulleablering av konkurrerende andre virksomheter, med en kai finansiert til fiskeriformål.

Område o_SA1 "Privat småbåtanlegg" i sentrum (i nordre del av planen) er det iflg planomtalen lagt ut flytebrygger og disse inngår i planen og er i privat eige. Normalt krever Kystverket at delområder i fiskerihavnebasseng, og hvor det kan tillates flytebryggeanlegg, skal benevnes "Havneområde i sjø" som det resterende havnebassenget, men da med åpning for å definere slike områder som delområder, f.eks o_HA1, ...2,.... 3 osv med ulike bestemmelser. I slike områder gis det normalt 5års-løyver for småbåtanlegg, for til enhver tid å kunne revurdere bruken i forhold til de øvrige tilhøva som skal ivaretas i havna. Vilkår er da normalt også at fiskeriregistrerte båter skal ha fortrinnsrett til bruk. Vi anbefaler at formålet endres med dette som formål. Uansett vil bruken være av betydning for Kystverkets anlegg og skal behandles etter hfl § 28 så lenge også innløpet og innseilingen er en del av fiskerihavna.

Bestemmelsene:

§ 2 (Andre bestemmelser) bør følgende tilføyes:

"Tiltak i sjø og på tilgrensende landområde har betydning for fiskerihavna og skal forelegges Kystverket (jfr havne og farvannsloven § 28)".

§4 Reguleringsformål

Bygninger og anlegg

Småbåthavn i sjø, SA: - flyttes fra byggeformål til havneformål HA2, med bestemmelse; Etter søknad kan det tillates flytebryggeanlegg med nødvendig forankring/fortøyning (nevnt over)

Naust, N: - endres til "Lager/ sjøbod" og som næringsformål (nevnt over)

Bruk og vern av sjø

"Anna kombinert område, Kai/Promenade, KPR" bør fjernes eller også vises i plankart og tegnforklaring.

SH (småbåthavn) ved slippen endres til Havneområde HA1, med bestemmelse; Etter søknad kan det tillates flytebryggeanlegg med nødvendig forankring/fortøyning (nevnt over).

§ 5 Fellesføresegner

Under pkt d) - detaljreguleringsplanen skal vise - Her bør følgende kulepunkt tilføyes:

- Kaifronter og fyllingstopp samt fyllingsfot på sjøbunn.
- Eventuelle manglende byggegrenser mot sjø i områdeplan.

Under pkt j) – andre avsnitt bør endres som følger: *"Ved lyssetting i planområdet skal det spesielt tas hensyn til blendingsfaren. Så langt råd skal lyskilder rettes ned og bort fra havnebassenget".*

Under pkt k): endres som følger:

Tiltak i havna skal legges fram for Kystverket til godkjenning (jfr hfl § 28).

Under pkt f) og g):

Benevning "Naust er kommentert ovenfor. Kombinasjon med kai foran er vel neppe tjenlig. Lager/sjøbod bør vurderes.

Vi antar at fiskeriformål ikke er utelatt. Vi registrerer at leilighetsutbygger like nord for NF6 og friområdet også ønsker å bygge ut tomta sørover til leiligheter. Området rett nord for friområdet er klausulert til fiskeriformål i forb. med tidligere statlige tiltak i havna.

Under pkt h):

Område o_ FE2 (Ferdsel) i Urdholmsundet er kommentert ovenfor. Det er ikke lagt inn under havneområde sjø som den øvrige del av fiskerihavna som i planen omfatter både innseilinga og vågen som havneområde. Tilgrensende tiltaksområder har ikke antydninger av fiskeritilknytning, verken i tidligere regulering nord for området eller nå sør for området. Kystverket kan ikke se at nye tiltak i statlig regi vil være aktuelt for dette sjøområdet

§9 Samferdselsanlegg og tekn infrastruktur ...

Under pkt b) – Hamn (på land) H – dette er kommentert ovenfor.

H skal være off. havneareal og skal kunne bebygges med havnebygg for vare/godslevering via kai og utleigetomter for lagerbygg til bruk for mindre fiskefartøy til redskap og vegn.

For tiltak i området se hfl § 27 og § 28.

Havneområdet skal holdes fritt for

Før utbygging innafor området

Under pkt c)

Vi kan ikke se at det er samsvar mellom Kai 1, Kai 2 i kart og bestemmelser. Hvilken småbåthavn det her er snakk om er heller ikke klart. Dette må rettes.

For øvrig vil vi ikke motsette oss benker og mindre innretninger knyttet til kaiformålet, men vil ikke kunne akseptere møblering som nevnt dersom det her tenkes softice-kaier.

Vi er var på knipetangseffekten der sentrumsbebyggelsen strekker seg lenger og lenger inn i industri/fiskeridelen fra vest og de siste åra også inn fra nordvest.

§ 12 Bruk og vern av sjø

Tredje avsnitt: Siste setning kan strykes. Det gjelder alle tiltak i sjø og er omfattet av første setningen i avsnittet.

Den kan for øvrig nevnes at det også gjelder på land dersom det har betydning for havna og havnebruken.

Fjerde, femte og sjette avsnitt er kommentert ovenfor og gjentas ikke her.

§ 19

Pkt f) er kommentert ovenfor og må i så fall samkjøres.


Med hilsen

Børre Tennfjord
Avdelingssjef

Oddbjørn Sæther
Senioringeniør

Dokumentet er elektronisk godkjent og sendt pr e-post.

Vedlegg: Skisse for å synliggjøre muligheter sør på Notaneset v/slippen.



HERØY KOMMUNE
HERØY KOMMUNE

Utviklingsavdelinga

SAKSFRAMLEGG

-

Sakshandsamar:	OMR	Arkivsaknr:	2012/7
		Arkiv:	143

Utvalsaksnr	Utval	Møtedato
107/13	Formannskapet	18.06.2013
	Kommunestyret	27.06.2013

KOMMUNEPLAN FOR HERØY 2013-2025, SAMFUNNSDELEN - UTLEGGING TIL OFFENTLEG ETTERSYN

Tilråding:

Kommunestyret vedtek, i medhald av plan- og bygningslova § 11-14, at forslag til *Kommuneplan for Herøy 2013-20125 Samfunnsdel* skal leggest ut til offentlig ettersyn i minst seks veker.

Særutskrift:

Vedlegg:

Kommuneplan for Herøy 2013-2025 Samfunnsdelen

Saksopplysningar:

Kommuneplanen sin samfunnsdel er kommunen sitt øvste leiande dokument og skal ta føre seg dei langsiktige målsettingane for kommunen og samfunnet. Kommunen pliktar, jf. plan- og bygningslova § 11, å ha ein samla kommuneplan som skal ta vare på både kommunale, regionale og nasjonale mål, interesser og oppgåver.

Kommuneplanen sin samfunnsdel tek føre seg langsiktige målsettingar, politikarane sine utvalde satsingsområder for utvikling av lokalsamfunnet og gjennomgåande perspektiv dei ynskjer kommunen skal arbeide etter for å nå måla. I kommuneplanen sin samfunnsdel er det peika ut seks gjennomgåande perspektiv og fem satsingsområde som kommunen ynskjer skal prioriterast i planperioden.

I arbeidet med kommuneplanen sin samfunnsdel er det gjennomført eit "foresightprosjekt" der kommunen engasjerte Berrefjord & Thomassen som prosessleiar og ansvarleg for utarbeiding av grunnlagsdokument for arbeidet. Det vart gjennomført tre "dialogmøter" der det var lagt sterk vekt på medverknad og møta var opne for alle. Det vart sendt ut eigen invitasjon til kommunestyremedlemene, alle råd og utval, grendelag, næringsliv og det vart annonsert på internett og i avisa. Resultatet av "foresightprosjektet" er rapporten *Herøy 2025* som viser moglegheiter og trugslar for Herøysamfunnet fram mot 2025 med deltakarane sine forslag til målsettingar og tiltak.

Rapporten *Herøy 2025* var gjenstand for diskusjon i kommunestyret 7.5.2012 der politikarane og næringslivet som møtte vart utfordra på innhaldet i rapporten og fekk oppgåver knytt til å konkretisere innhaldet og prioritere det dei meinte var dei viktigaste satsingsområda. Det same vart gjort i rådmannen si leiargruppe 12.6.2012 der leiarane hadde førebudd seg på innhaldet og til å ta ein diskusjon knytt opp mot innhaldet i rapporten. Leiarane fekk høve til å kome med skriftlege innspel til kommuneplanen sin samfunnsdel i etterkant av leiarmøtet. Basert på dokumenta *Herøy 2025*, *innspel frå kommunestyret 7.5* og *innspel frå leiargruppa 12.6* har ein utarbeidd forslag til kommuneplanen sin samfunnsdel.

Herøy sin visjon:

«Herøy – ei båtlengd føre». På det første møtet i «forsight-prosjektet» var Herøy sin visjon tema og ein vurderte grunnlaget for visjonen og om ein vedkjem seg visjonen slik det er vedteken. Ein fekk der stadfesta frå dei frammøtte at det er ein offensiv visjon og at den knyt saman Herøy si historie og framtid som skalper både identitet og styrkar felleskjensla.

Herøy sin misjon:

«Herøy – ei attraktiv kommune å besøkje, bu og arbeide i» er *misjonen* til kommunen eller hovudmålsettinga. Målsettinga utfyller visjonen og talar til innbyggjarane i kommunen og seier noko om korleis vi ynskjer å bli oppfatta blant våre eigne innbyggjarar, men også korleis vi ynskjer å bli oppfatta av dei som ikkje bur her.

Overordna målsettingar for kommunen:

For Herøy kommune vil ein vidareføre dei overordna målsettingane som var i førre kommuneplan. Målsettingane for kommunen som organisasjon og samfunn:

- Trivsel
- Miljø
- Samhald
- Nyskaping

Styringsprinsipp for kommunen:

Styringsprinsippa byggjer på dei overordna måla og Herøy kommune vil nytte fylgjande styringsprinsipp som rammer for korleis ein skal arbeide vidare:

- Samhandling
- Kommunikasjon
- Medverknad
- Nytenking

Målsettingar for lokalsamfunnet og Herøy kommune:

Målsettingane er slik kommunen ynskjer at innbyggjarane skal oppleve kommunen som lokalsamfunn og der kommunen som organisasjon spelar ei viktig rolle.

- Innbyggjarane, frivillige organisasjonar og næringsliv er tilfredse med kommunen si rolle som tilretteleggjar for trivsel og utvikling og kommunen si rolle som samfunnsbyggjar og tenesteytar.
- Herøy kommune skal vere ein trygg kommune for alle som bur og oppheld seg i kommunen, og kommunen skal ha god beredskap mot aktuelle kriser og uønska hendingar.
- Den administrative leiinga og samarbeidspartar skal oppleve kommunen som open og aktiv til samarbeid og omstilling.
- Herøy kommune skal ha godt omdøme.

Seks gjennomgåande perspektiv:

Gjennom planprosessen har ein kome til at det er behov for å setje ned nokre perspektiv for kommunen som skal vere gjennomgåande i satsingsområda til kommunen og all kommunal aktivitet. Dei gjennomgåande perspektiva skal medverke til heilskapleg planlegging og tverrfagleg arbeid på tvers av satsingsområda.

- Universell utforming
- Folkehelse
- Barn og unge
- Likestilling
- Verdiskaping
- Miljø og klima

Fem satsingsområder:

- Heilskapleg sentrums- og samfunnsutvikling
- Infrastruktur
- Kompetanse og næringsutvikling
- Rekruttering, busetting og inkludering
- Barn, unge og identitetsbygging

Handlingsdelen til kommuneplanen sin samfunnsdel:

Satsingsområde og tiltak	
Heilskapleg sentrum- og samfunnsutvikling	
1	Arkitektkonkurransse og reguleringsplan for <i>Byutviklingsprosjektet</i> skal realiserast i planperioden.
2	Kommunen skal legge til rette for etablering av nytt omsorgssenter.
3	Det skal leggast til rette for kjøpesenter i sentrum.
4	Kommunen skal halde på nisjebutikkane i sentrum.
5	Kommunen vil sikre at grunnplanet på bygningar i Fosnavåg i størst mogleg grad er forbeholdt detaljhandel.
6	Det skal leggast til rette for næringsverksemd retta mot turisme i Fosnavåg
7	Det skal etablerast områder for fritidsbustadar med tilknytning til sentrum og sjøen.
8	Felles kantine for arbeidsplassane i Fosnavåg. Samle offentlege og private tilsette i eit «allbrukshus» i Fosnavåg.
9	Etablere sosiale møtestadar i sentrum med sitjeplassar og leikeområde.
10	Utvikle «lokket» ved allmeningskaia til å bli ein urban leikeplass.
11	Gjere delar av sentrum bilfritt.
12	Det skal leggast til rette for bustadbygging i alle bygdelag.
13	Etablere eit eldresenter i sentrum.
14	Byggje ungdomsbustadar i sentrum
15	Kommunen skal opparbeide seg tilstrekkeleg kommunal bustadmasse for å dekkje egne behov.
16	Det skal leggast til rette for detaljhandel og plasskrevjande varer i Myrvåg.
17	Utvikle grøntområder i sentrum og aktivisere Parken.
18	Utvikle kai og strandområdet på Leikong.
19	Vidareutvikle Heid tursti og området rundt.
20	Opparbeide trapp frå Ura til Heid.
21	Vidareutvikle og betre turstien rundt Djupvikvatnet.
22	Promotere tilbodet om bygdevandring med lokalhistorikar i tilknytning til dei årlege festivalane.
23	Flytte vidaregåande skule til sentrum.
Infrastruktur	
1	Etablere hurtigbåtanløp: Fosnavåg – Ålesund.
2	Etablere hurtigrutekai i Fosnavåg.
3	Skape ei meir framtidsretta løysing for kryssing av Vaulane mellom Bergsøya – Nerlandsøya og Leinøya – Remøya.
4	Busetting skal etablerast i størst mogleg grad i tilknytning til kommunikasjonsaksane i kommunen.
5	Kommunen skal ha eit tettare samarbeid med nabokommunane om infrastrukturutvikling.
6	Arbeide for ei realisering av Hafast.
7	Etablere gangsti rundt Myklebustvatnet.
8	Vurdere innføring av hamneavgift.
9	Realisere eit samband mellom Vågsholmen og sentrum.
10	Mudring av Fosnavåg hamn.
11	Starte opp arbeid med opprusting av Dragsundbrua saman med Ulstein kommune
12	Starte opp arbeid med ny veg frå Koppen, langs sørsida av Skinnset og bru over

	Frøystadvågen til Mjølstadneset.
13	Realisering av innfartsveg til Fosnavåg.
14	Det skal vere god standard på dei kommunale vegane gjennom forsvarleg vedlikehald.
15	Herøy kommune skal arbeide for ein ferjefri kyststamveg.
16	Herøy kommune skal leggje til rette for at bygdelag kan etablere gangstiar og helseløyper for å fremje folkehelsa.
17	Vurdere organisatorisk overtaking av vassverka.
18	Utbetre kloakktilhøva ved Fosnavåg hamn.
19	Organisere reinhald i sentrum.
20	Planlegge og byggje ut ei samanhengande hamnepromenade frå indre til ytre del av Vågen.
21	Etablere ei ordning med bybuss og buss mellom bygdene og sentrum for barn, ungdom, eldre og mennesker med nedsett funksjonsevne.
22	Betre tilkomsten til Fosnavåg, fjerne «flaskehalsar».
23	Tilrettelegging for å nytte masseuttak og deponi på ein forsvarleg måte.
Kompetanse og næringsutvikling	
1	Herøy kommune skal bygge sterke fagmiljø i organisasjonen.
2	Skape kopling mellom næringslivet i Herøy og kompetansemiljøa i Volda og Ålesund.
3	Synleggjere og satse på høgt utdanna kvinner.
4	Vidareutvikle næringsbygg for utleige.
5	Felles næringshage for unge gründerar.
6	Mobilisere og bygge opp under eldsjeler.
7	Sterkare satsing på «ungt entreprenørskap» i skulen.
8	Satse på miljøvenleg turismeretta næring.
9	Utvikle strategisk handlingsplan for å knyte forretning mot dei kreative og kunstneriske kreftene i kommunen.
10	Styrke den internasjonale orienteringa innan den vidaregåande skulen.
11	Behalde og vidareutvikle utdanningsprogram på Herøy vidaregåande skule som dekkjer den lokale og regionale arbeidsmarknaden sine behov.
12	Styrke spisskompetansen innan næringsutvikling i kommunen og etablere stilling som «nærings sjef».
13	Legge til rette for gode næringsareal.
14	Bevare og vidareutvikle havbruksnæringa.
15	Etablere eit inkubasjonsmiljø for å trekke til seg høgt utdanna arbeidskraft.
16	Ta i bruk ny teknologi innan helse- og omsorg.
17	God drift og vedlikehald av kommunal bygningsmasse.
18	Kulturhuset skal renoverast i planperioden.
19	Kulturhuset skal utviklast til eit «kompetansesenter» for kreative krefter.
20	Herøy VGS skal bestå med fag knytt til lokalt næringsliv som er attraktivt for jenter.
21	Herøy VGS skal vere ein attraktiv arbeidsplass med tilsette med høgteknologisk kompetanse innan helse og maritim sektor.
22	Vere med i eit felles prosjekt for Søre Sunnmøre om felles arbeidsmarknadstrategi og utarbeide informasjonsbrosjyre til studentar ved vidaregåande og høgskule.
Rekruttering, busetting og inkludering	
1	Herøy kommune skal vere aktivt ute og nytte tradisjonelle og utradisjonelle

	arenaer for å nå dei rette målgruppene og promotere kommunen som ein attraktiv bu- og arbeidsstad.
2	Nytte den kompetansen som arbeidsinnvandrarak har med seg frå heimlandet.
3	Rekruttere høgt utdanna arbeidskraft frå utlandet og Noreg til kommunen.
4	Det skal vere god kvalitet på norskopplæringa til innvandrarak.
5	Fremje arbeid, bustad og serviceregionen med fokus på den arbeidsmarknaden som er tilgjengeleg.
6	Langsiktig satsing på ungdommen som framtidig arbeidskraft og kompetanse.
7	Etablere ein vennskapsby i td. Litauen, Latvia, Estland eller Polen.
8	Tilflyttarak skal kunne busette seg både i Fosnavåg og på bygdene.
9	Der skal vere attraktive tomter i alle bygdelag.
10	Bustadmarknaden i Myrvåg skal vidareutviklast.
11	Bulystprosjektet skal auke kunnskapen knytt til andre kulturar og forholdet til innvandring.
12	Talet på arbeidsinnvandrarak som vel å busette seg i kommunen skal aukast.
13	Drive opplysningsarbeid og spreie informasjon om moglegheiter for stipend og andre ordningar.
14	Styrke samarbeidet mellom næringslivet og vidaregåande skule om td. simulatoropplæring.
15	Få tilbake utdanningsprogramet teknisk teikning ved Herøy VGS.
16	Utveksle vidaregåande elevar med utlandet og ta i mot utvekslingselevar frå andre land.
17	Meir aktiv oppfølging av Herøyværingar som reiser ut for å ta utdanning.
Barn, unge og identitetsbygging	
1	Barnehage og skule skal inkludere alle barn og unge på ein god måte med tilrettelagt informasjonsmatriell.
2	Kommunen skal ha god dekning av helsetenester for alle barn og unge.
3	Kommunen skal intervernere tidleg der barn og unge har problem.
4	Rekruttere personar med førskulelæruddanning i alle pedagogiske stillingar i barnehagane.
5	Kommunen vil arbeide for å få fleire profesjonar innan barnehage og skule.
6	Auke og vidareutvikle kompetansen til dei tilsette i barnehagane.
7	Utarbeide tiltak for å imøtekomme krava til fysisk utforming av barnehagar og skulebygg.
8	Styrke spesialisering innan barnevern.
9	Auke og vidareutvikle kompetansen til lærarak og førskulelærarak.
10	Tydeleggjere samanhengane mellom barns oppvekst, skule, vidaregåande og inngangen til arbeidslivet.
11	Ta i bruk ny teknologi i barnehage og skule.
12	Herøy kommune vil leggje til rette for at barn og unge får informasjon om Herøy si fortid og notid og etablerar ein indentitetskjennele til kommunen.
13	Etablere ordning med ungdomsbuss på kvelds-/ nattetid.
14	Innføre kinesisk som valfag i skulen.
15	Styrke yrkesretteiinga i skulen mot lokale bedrifter.
16	Ny skule i området ved Blåhaugen.
17	Rekruttere fleire mannlege rollemodellar i barnehage og skule.
18	Planlegge ny idrettshall ved Einedalen skule.
19	Etablere moderne badeplassar.

Vurdering:

Kommuneplanen sin samfunnsdel slik han ligg føre er endra ein god del frå slik han tidlegare har vore. I prosessen med utarbeiding av kommuneplanen sin samfunnsdel har ein valt å gå vekk frå å omtale alle einingane i detalj slik det tidlegare har vore, men sett fokus på visjon, misjon, målsettingar, styringsprinsipp, gjennomgåande perspektiv og satsingsområde. Kvar satsingsområde har ein del som skildrar satsingsområdet og kva som fell inn under det einskilde satsingsområdet før ein har *målsettingar for Herøy kommune og strategiar for å nå målsettingane*.

Det har kome inn innspel i planprosessen om å endre kommunen si overordna målsetting/misjonen som er gjeldande:

- «Herøy – ei attraktiv kommune å bu og arbeide i»

Endre denne til:

- «Herøy – ei attraktiv kommune å besøkje, bu og arbeide i».

Dette forslaget er teke med då kommunen har uttalt at ein ynskjer å satse på turisme og reiseliv. Ein vil då presisere at Herøy også er ei attraktivt kommune å besøkje som turist.

Kommunen har i sine årsrapportar hatt fylgjande som ei av sine målsettingar:

- Innbyggjarane, frivillige organisasjonar og næringsliv er tilfredse med kommunen si rolle som tilretteleggjar for trivsel og utvikling og kommunen si rolle som samfunnsbyggjar.

Det har kome inn innspel på å leggje til «og tenesteytar.» på slutten av målsettinga. Dette er på grunn av at i årsrapportane er det delt mellom «tenester» og «lokalsamfunn». I kommuneplanen har ein ikkje denne delinga og ein vil difor ta med at lokalsamfunnet også skal vere tilfredse med kommunen som tenesteytar. Ny målsetting vert difor:

- Innbyggjarane, frivillige organisasjonar og næringsliv er tilfredse med kommunen si rolle som tilretteleggjar for trivsel og utvikling og kommunen si rolle som samfunnsbyggjar og tenesteytar.

Konsekvensar for folkehelse:

Planen legg opp til at folkehelsa skal verte eit gjennomgåande perspektiv for kommunen og fleire av tiltaka i planen vil kunne få positive konsekvensar for folkehelsa.

Konsekvensar for beredskap:

Ingen konsekvensar for beredskap.

Konsekvensar for drift:

Nokre av tiltaka i planen legg opp til utbygging av teknisk infrastruktur og vil kunne ha konsekvensar for drifta i kommunen ved auka belastning på driftsavdelinga.

Konklusjon:

Rådmannen rår til at Kommunestyret vedtek, i medhald av plan- og bygningslova § 11-14, at forslag til *Kommuneplan for Herøy 2013-20125 Samfunnsdel* skal leggst ut til offentleg ettersyn i minst seks veker.


Fosnavåg, 06.06.2013

Erlend Krumsvik
Rådmann

Jarl Martin Møller
Avd.leiar

Sakshandsamar: Ole Magne Rotevatn

Kommuneplan for Herøy 2013-2025



Samfunnsdel

Sist revidert 6.6.2013

Kommuneplanen er vedteken i kommunestyremøte xx.xx.2013 sak xx/13



Forord



Innholdsliste

Forord	2
Kommuneplanarbeidet 2011-2013	4
"Herøy – ei båtlengd føre"	4
"Herøy – ei attraktiv kommune å besøkje, bu og arbeide i"	4
Ytre krefter som påverkar Herøy	5
Overordna mål for kommunen	5
Styringsprinsipp for kommunen	5
Målsettingar for lokalsamfunnet og Herøy kommune	6
Seks gjennomgåande perspektiv	7
Universell utforming	7
Folkehelse	7
Barn og unge	7
Likestilling	7
Verdiskaping	8
Miljø og klima	8
Satsingsområde: Heilskapleg sentrums- og samfunnsutvikling	9
Satsingsområde: Infrastruktur	11
Satsingsområde: Kompetanse og næringsutvikling	12
Satsingsområde: Rekruttering, busetting og inkludering	14
Satsingsområde: Barn, unge og identitetsbygging	16
Vegen vidare, frå samfunnsdel til handling	17
Handlingsdel til kommuneplanen sin samfunnsdel	18



Kommuneplanarbeidet 2011-2013

Kommuneplanen sin samfunnsdel er kommunen sitt øvste leiande dokument og skal ta føre seg dei langsiktige målsettingane for kommunen og samfunnet. Kommunen pliktar, jf. plan- og bygningslova § 11, å ha ein samla kommuneplan som skal ta vare på både kommunale, regionale og nasjonale mål, interesser og oppgåver.

Planstrategi for Herøy kommune 2012-2016 gir ei skildring av utfordringane i Herøysamfunnet og avklarar kommunen sitt planbehov i planperioden. Kommuneplanen sin samfunnsdel med seg nokre av desse elementa og sett fokus på dei. Kommunen pliktar å ta stilling til om kommuneplanen eller delar av den skal reviderast ein gong kvar kommunestyreperiode som ein del av arbeidet med revidering av den kommunale planstrategien.

Kommuneplanen sin samfunnsdel tek føre seg dei langsiktige målsettingane, politikarane sine utvalde satsingsområder for utvikling av lokalsamfunnet og bruker gjennomgåande perspektiv for å sikre at somme utvalde tema er gjennomgåande i den kommunale verksemda. I kommuneplanen sin samfunnsdel er det peika ut seks gjennomgåande perspektiv og fem satsingsområde som kommunen ynskjer skal prioriterast i planperioden.

I arbeidet med kommuneplanen sin samfunnsdel er det gjennomført eit "foresightprosjekt" der kommunen engasjerte Berrefjord & Thomassen som prosessleiar og ansvarleg for utarbeiding av grunnlagsdokument for arbeidet. Det vart gjennomført tre "dialogmøter" der medverknad var sentralt. Det vart sendt ut eigen invitasjon til kommunestyremedlemene, alle råd og utval, grendelag, næringsliv og det vart annonsert på internett og i avisa. Resultatet av "foresightprosjektet" er rapporten *Herøy 2025* som viser moglegheiter og trugslar for Herøysamfunnet fram mot 2025 med deltakarane sine forslag til målsettingar og tiltak.

Rapporten *Herøy 2025* var gjenstand for diskusjon i kommunestyret 7.5.2012 der politikarane og næringslivet som møtte vart utfordra på innhaldet i rapporten og fekk oppgåver knytt til å konkretisere innhaldet og prioritere det dei meinte var dei viktigaste satsingsområda. Det same vart gjort i rådmannen si leiargruppe 12.6.2012 der leiarane hadde førebudd seg på innhaldet og til å ta ein diskusjon knytt opp mot innhaldet i rapporten. Leiarane fekk høve til å kome med skriftlege innspel til kommuneplanen sin samfunnsdel i etterkant av leiarmøtet. Basert på dokumenta *Herøy 2025, innspel frå kommunestyret 7.5* og *innspel frå leiargruppa 12.6* har ein utarbeidd forslag til kommuneplanen sin samfunnsdel.

"Herøy – ei båtlengd føre"

Herøy kommune sin visjon tek utgangspunkt i båten. Båten er motivet i kommunevåpenet og det er sagt at konkurransen mellom reiarane i kommunen er det som har drive utviklinga framover. Det å vere "ei båtlengd føre", har gjort at næringslivet på enkelte område er leiande på den internasjonale marknaden. Visjonen er ikkje retta mot næringslivet, men er ein visjon for organisasjonen og kommunen som heilskap og som gjennomsyrrer Herøylværingen på alle samfunnsområde. Herøylværingen vert

Visjonen til Herøy kommune skal vere offensiv og har forankring i det marine og maritime, den knyt saman historie og framtid, den skal skape identitet, styrke felleskjensla og mane til å skape noko nytt. Visjonen skal vere framtidsretta og Herøy kommune skal liggje i forkant av utviklinga, men ikkje alltid vere i fremste rekke på alle tenesteområde. Kommunen skal gjere bevisste val på kvar vi skal vere i forkant og kvar andre kan drage utviklinga vidare.

"Herøy – ei attraktiv kommune å besøkje, bu og arbeide i"

Kommunen sin misjon er å vere attraktiv for turistar, busetting og tilby attraktive arbeidsplassar. Misjonen kan seiast å vere ei oppsummering av arbeidet som vert lagt ned når det gjeld omdømearbeid, organisasjonsutvikling, tenesteutvikling og utvikling av lokalsamfunnet.

Dette kan ikkje kommuneorganisasjonen greie på eiga hand, men treng samarbeid med næringslivet, offentlege myndigheiter, forskning og utdanning og frivillige organisasjonar. Kommunen ynskjer å leggje



til rette for tverrfagleg samarbeid både i kommuneorganisasjonen og ut mot næringslivet, FoU og lag og organisasjonar.

Ytre krefter som påverkar Herøy

Herøy og dei andre kommunane på Søre Sunnmøre står overfor utfordringar knytt til sterke samfunnskrefter som står utanfor lokalsamfunnet sin kontroll. Desse drivkreftene utviklar seg og vil fortsetje å utvikle seg i distriktskommunane sin disfavor.

- Lite tilgang til kompetent arbeidskraft innanfor barnehage, skule, tekniske fag, helse og eldreomsorg.
- Fram mot 2040 vil det verte nesten dobbelt så mange personar over 67 år i Noreg og færre i arbeidsfør alder som skal finansiere velferdstilbodet.
- Sentraliseringsprosessar der storbyregionane trekker til seg ein stor del av unge, høgt utdanna menneske.
- Den særnorske kostnadsutviklinga som pressar konkurranseutsette næringar.
- Kompetanseutfordringar innan statlege institusjonar, der spesialiseringkrava, teknologiutviklinga og konkurransen om dei toppkvalifiserte trekker til seg spesialisthelsetenester, høgskule- og universitetstenester til dei store institusjonane i dei store befolkningssentra.
- Utfordrande kommunal berekraft ved auka ansvars- og risikooverføring til kommunane, samt fleire rettighetsstyrte tenester.

Overordna mål for kommunen

Herøy kommune er ein tenesteleverandør i lokalsamfunnet som leverer dei tenestene som alle innbyggjarane i kommunen på eit eller anna tidspunkt i livsløpet vil ha behov for. Herøy kommune vil vidareføre dei overordna målsettingane for kommuneorganisasjonen og samfunnet som var utarbeidd i førre kommuneplan: **Trivsel, miljø, samhald og nyskaping.**

Innbyggjarane i Herøy skal trivast og trivselsskapande tiltak er kanskje det viktigaste for kommunen sine innbyggjarar. Kommunen vil arbeide for å realisere tiltak som skaper sosiale møtestadar og aktivitet i sentrum etter at butikkane er stengde. Eit sterkt og aktivt sentrum vil vere med på å skape samfunnsutvikling og vere svært viktig i arbeidet med å auke trivselen til innbyggjarane. Eit sterkt sentrum vil kunne skape sterke bygder og vere kjerna i samfunnsutviklinga.

Herøy er i sterk utvikling og har vore det dei siste åra. Med slik utvikling er det viktig at det skjer på ein måte som tek omsyn til dagens behov, men ikkje øydelegg grunnlaget for framtidige generasjonar. Kommunen må søkje å skape ei økologisk berekraft, i tråd med økosystema sine funksjonar og produksjon, ei økonomisk berekraft som inneber å bruke ressursar på ein slik måte at ein også har ressursar i framtida og ei sosial berekraft som føreset akseptable levekår for alle.

Samhald og samhandling vil vere viktig for Herøy både mellom innbyggjarane, innbyggjarar og kommunen, næringsliv og lag og organisasjonar og i kommuneadministrasjonen. Kommunen skal vere ein smidig og aktiv tenesteleverandør i dette arbeidet og styrkje service- og tenestetilbodet i kommunen. Regionalt samhald og interkommunalt samarbeid vil også verte viktigare for å fremje regionen sitt tilbod og ikkje berre kommunen sine tilbod.

I konkurranse med andre vil nyskaping vere sentralt for å liggje «ei båtlengd føre». Dette gjeld i det private næringslivet, men også i organisasjonslivet og kommunen sin administrasjon. I den kommunale tenesteproduksjonen vil det å utvikle nye produkt, nye aktivitetar, nye samhandlingsmåtar og auke effektiviteten vil vere viktig for at kommunen skal vere attraktiv for innbyggjarar og næringslivet.

Styringsprinsipp for kommunen

Styringsprinsippa byggjer på dei overordna måla og Herøy kommune vil nytte fylgjande styringsprinsipp som rammes for korleis ein skal arbeide vidare: **Samhandling, kommunikasjon, medverknad, nytenking.**



Kommunen skal vise evne til samhandling innanfor kommunestyret, på tvers av parti og vallister, i kommunen, i avdelingane og mellom avdelingane, mellom kommunen og innbyggjarane, mellom kommunen og næringslivet, mellom kommunen og nabokommunar, mellom kommunen, fylkeskommunen og fylkesmannen og mellom kommunen, nabokommunar og offentlege institusjonar.

Kommunen skal vere tydeleg i sin kommunikasjon mellom avdelingane i kommunen, ut mot innbyggjarane, næringslivet, nabokommunane og mot regionale- og statlege instansar. Kommunen ynskjer å bruke eit tydeleg språk då det er ein føresetnad for samhandling og reell medverknad i utviklingsprosessar.

Kommunen skal gjennom medverknad vere open for dialog med innbyggjarar, næringsliv, nabokommunar, regionale- og statlege instansar med mål om å kome fram til løysingar som fremjar samfunnsutvikling på lang sikt. Kommunen ynskjer å fremme ein medviten frivilligpolitikk der samspelet mellom kommunen og dei frivillige lag og organisasjonar står sentralt. Det gode liv i lokalsamfunnet vert skapt i samarbeid mellom kommunen og innbyggjarane og tilfører lokalsamfunnet store verdjar.

Kommunen skal vere nytenkande for å fremje innovative løysingar. Kommunen må vere nyskapande og vurdere nye produkt, nye tenester, ny bruk av ressursar, nye organisasjonsformer og ny kompetanse innan sine fagfelt. Nytenking skal ikkje avgrensast til leiarane, men gjennom medverknad skal alle tilsette ha moglegheit til å fremje nye løysingar for å skape ein mest mogleg effektiv organisasjon.

Målsettingar for lokalsamfunnet og Herøy kommune

Målsettingane er slik kommunen ynskjer at innbyggjarane skal oppleve kommunen som lokalsamfunn og der kommunen som organisasjon spelar ei viktig rolle.

- Innbyggjarane, frivillige organisasjonar og næringsliv er tilfredse med kommunen si rolle som tilretteleggjar for trivsel og utvikling og kommunen si rolle som samfunnsbyggjar og tenesteytar.
- Herøy kommune skal vere ein trygg kommune for alle som bur og oppheld seg i kommunen, og kommunen skal ha god beredskap mot aktuelle kriser og uønska hendingar.
- Den administrative leiinga og samarbeidspartar skal oppleve kommunen som open og aktiv til samarbeid og omstilling.
- Herøy kommune skal ha godt omdøme.



Seks gjennomgåande perspektiv

Gjennom planprosessen har ein kome til at det er behov for å setje ned nokre perspektiv for kommunen som skal vere gjennomgåande i satsingsområda til kommunen og all kommunal aktivitet. Dei gjennomgåande perspektiva skal medverke til heilskapleg planlegging og tverrfagleg arbeid på tvers av satsingsområda og sektorane.

Universell utforming

Universell utforming handlar om å skape eit meir inkluderande samfunn. Føremålet er å auke mennesket sine moglegheiter for samfunnsdeltaking ved å lage produkt, tenester, kommunikasjonsmidlar og fysiske omgjevningar tilgjengelege og inkluderande for alle. Kravet om å inkludere prinsippet om universell utforming i alt planarbeid er heimla i føremålsparagrafen til plan- og bygningslova, § 1-1.

Herøy kommune vil bruke prinsippet om universell utforming ved td. utforming av nye bygg, bruk av kommunikasjonsmidlar og opparbeiding av fysiske områder for å auke individet si moglegheit for samfunnsdeltaking og medverknad. Kommunen bør gå føre med eit godt eksempel ved planlegging, prosjektering og gjennomføring av prosjekt i kommunen og oppmode det private næringslivet til å også gjere dette til «sitt eige» perspektiv i sine prosjekt.

Folkehelse

Folkehelsearbeid er samfunnet sin innsats for å påverke faktorar som direkte eller indirekte fremjar befolkninga sin helse og trivsel, førebyggjer psykisk og somatisk sjukdom, skade eller lidningar, eller som vernar mot ytre helsetrugslar, samt arbeid for ei jamnare fordeling av faktorar som direkte eller indirekte påverkar helsa. (Helse- og omsorgsdepartementet).

Kommunen må ha ei tverrfagleg tilnærming til folkehelseperspektivet og gi folkehelse større merksemd i all kommunal forvaltning. Innbyggjarane må ta meir ansvar for eiga helse og kommunen må bidra med tilrettelegging der det vil ha størst samfunnsnytte.

Herøy kommune vil at folkehelse skal vere eit sentralt perspektiv i alle kommunal verksemd. Arbeidet vil rette seg mot å betre forholda for innbyggjarane som vil resultere i fleire leveår med god helse og redusere sosiale forskjellar i befolkninga.

Barn og unge

Trygge og gode oppvekstmiljø og moglegheiter for fritidsaktivitet er naudsynt for å sikre barn og unge gode levekår og utviklingsmoglegheiter i barndomen. Undersøkingar viser at det er ein klar samanheng mellom trivsel i kommunen og ynskje om å busette seg i kommunen i framtida.

I dei rikspolitiske retningslinjene for barn og unge er det kravd at kommunen skal sikre at barn og unge får gode oppvekstvilkår ved å vurdere konsekvensar for barn i all planlegging, foreta ei samla vurdering av oppvekstmiljø, innarbeide mål og tiltak i kommuneplanen og sikre at barn og unge får moglegheit til å medverke i planprosessar. Kommunen har også plikt til å utarbeide retningslinjer, føresegner eller vedtekter om omfang og kvalitet av areal og anlegg for barn og unge og skal sikrast der barn og unge vert berørt. Kommunen skal i tillegg rette spesiell merksemd mot krav til fysisk utforming av areal, anlegg og nærmiljø som skal brukast av barn og unge (Miljøverndepartementet). Kravet om at det skal takast omsyn til barn og unge sine oppvekstvilkår og estetisk utforming av omgjevningane er heimla i formålsparagrafen til plan- og bygningslova, § 1-1.

Herøy kommune vil arbeide for at barn og unge skal utvikle ein lokal identitet og auke trivselen i kommunen. Kommunen ynskjer å skape framtidig bulyst ved at barn og unge får auka deltaking og innverknad på eige oppvekstmiljø og skal derfor sikrast medverknad i alt planarbeid som vedkjem dei.

Likestilling

I kommuneplanen for 2002-2012 var "kvinner" eitt av seks satsingsområde kommunen. I tida frå 2002 til 2012 har det blitt gjort mykje for å fremje likestillingsperspektivet og kvinner si rolle i lokalsamfunnet.



Herøyløftet har vore eit av dei viktigaste prosjekta for likestilling og har fått tildelt Møre og Romsdal fylkeskommune sin likestillingspris for 2011 for sitt arbeid. Kvinner sin posisjon i samfunnet står sentralt i likestillingsperspektivet og Herøy kommune ynskjer å rette særskild merksemd mot dette temaet.

Likestilling er eit omgrep som tradisjonelt har blitt kopla til likestilling mellom kvinner og menn, men likestilling er meir samansett enn som so og bør heller brukast som eit samleomgrep for fleire ulike forhold. Ei generell forståing av omgrepet kan vere at «likestilling betyr likeverdige menneskelige utviklingsmoglegheiter for alle». Innanfor denne forståinga av likestilling hamnar derfor all forskjellsbehandling med bakgrunn i kjønn, funksjonsevne, etnisitet, religion, seksuell orientering, alder, kjønnsuttrykk, sosial bakgrunn og andre forhold.

Herøy Kommune vil arbeide for at likestilling er eit perspektiv som vert praktisert i all kommunal verksemd og prinsippet vil gjelde i alle saker som gjeld tilsetjing, sikring av medverknad og inkludering av særskilde grupper, utjamning av lønsforskjellar mellom kvinner og menn og kommunen vil arbeide for å skape ein kjønnsbalanse i organisasjonen samla og i dei ulike avdelingane.

Verdiskaping

Næringslivet i Herøy er ein sentral del av næringsklynga innanfor marin og maritim verksemd med fleire sentrale bedrifter. Kommunen har tradisjon for samarbeid med næringslivet om felles prosjekt som lokalsamfunnet nyt godt av. Mange av næringslivsaktørane i Herøy er store internasjonale aktørar som treng langsiktig tilgang til areal og naturressursar som grunnlag for berekraftig vekst og utvikling. Omsynet til næringsutvikling er derfor teke inn i det kommunale planarbeidet som eit eige satsingsområde for å sikre ei langsiktig utvikling i tråd med næringslivet sitt behov.

Herøy er ein kommune med fleire tettstadar som må utviklast saman med Fosnavåg for å tilby innbyggjarane grunnleggande lokale handels- og servicebehov og legge til rette for attraktive bustadområde. Herøy kommune har sterke og engasjerte bygdesamfunn som har klare ambisjonar om den framtidige utviklinga av si eiga bygd. Herøy kommune ynskjer å leggje til rette for at bygdene kan fortsetje utviklinga og vere eit fundament for den verdiskapinga som vert gjort i kommunen.

Herøy kommune vil leggje til rette for ei auka verdiskaping i kommunen ved å samarbeide med næringsliv og bygdelag om felles prosjekt og støtte opp under prosjekt som kan vere med å auke verdiskapinga i lokalsamfunnet utan at det går på bekostning av lokale eller regionale samfunnsinteresser.

Miljø og klima

Natur- og kulturlandskap i Herøy er ein viktig faktor for både sysselsetting, verdiskaping, busetting og rekreasjon som kommunen er ansvarleg for å verne om. Herøy kommune har ei særleg attraktiv strandsone som vert brukt både til busetting, næring og rekreasjon.

Herøy har store areal som fell innanfor definisjonen "strandsone" og kommunen er i *statlige retningslinjer for differensiert forvaltning av strandsonen langs sjøen* plassert i kategori "områder med mindre press på arealene", som er den kategorien som er minst restriktiv i forhold til bygging i strandsona (Miljøverndepartementet). Det er eit generelt forbod mot bygging i 100-metersbeltet, men kommunen kan tillate bygging dersom det ligg føre konkrete vurderingar som tilseier at omdisponering av areal ikkje er i konflikt med nasjonale eller regionale interesser. Kommunen har derfor moglegheit til å inkludere strandsona i sine planar for utvikling av samfunnet og kan tillate bygging i strandsona etter det er gjort konkrete vurderingar ut frå dei lokale forholda.

Kommunen har eit ansvar for å ta omsyn til klimaendringar ved å planlegge for å redusere konsekvensane av framtidige klimaendringar. I planlegginga må derfor kommunen sikre at konsekvensar for miljø og samfunn vert skildra og at det vert teke tilstrekkeleg omsyn til dette i planarbeidet. Kommunen vil i all kommunale verksemd sørge for at tiltak som kan få konsekvensar for miljø og klima vert utgreidd på ein forsvarleg måte i tråd med aktuelt lovverket og retningslinjer. Kommunen vil arbeide for at det skal takast omsyn til miljø og klima i all planlegging, prosjektering og gjennomføring av tiltak.



Satsingsområde: Heilskapleg sentrums- og samfunnsutvikling

Fosnavåg er kommunesenteret i ein av dei største fiskeri- og offshorekommunane i landet og skal vere det naturlege sentrum for innbyggjarar i Herøy. Utviklinga av sentrum er avhengig av at bygdene gjer seg attraktive som bustadområde og for at bygdene skal kunne gjere seg attraktive er dei avhengig av eit sentrum som og utviklar seg og har dei tilboda som vert etterspurd. Ein kan ikkje sjå på sentrumsutvikling og samfunnsutvikling som to delte satsingsområde, men at utvikling er fellesnemnaren og at det er to sider av same sak.

Kommunen ynskjer byutvikling og handelsstanden spelar her ei sentral rolle. Handelsstanden er ikkje berre butikkane og vareutvalet som dei har, men dei skapar også aktivitet «mellom bygga» i Fosnavåg. Dei fungerer som velferdstilbod og møtestadar i sentrum og det vil vere viktig å ta omsyn til omgjevnadane til butikklokala når ein tenkjer byutvikling og ikkje bygger dei inne, men legg vekt på at handelsstanden får vise sitt innhald ut mot gata.

For samfunnsutviklinga vil det vere viktig for Herøy at ein kan etablere komplementære senter til Fosnavåg. Ein er avhengig av å kunne utvikle Eggesbønes, Myklebust og Mjølstadneset som ein naturleg del av Fosnavåg og Myrvåg bør utviklast som ein satellitt til Fosnavåg som kan dekke basisbehovet til innbyggjarane i indre del av Herøy ved å leggje til rette for sal av detaljhandel og plasskrevjande varer.

Runde er den mest kjende staden i kommunen i turismesamanheng og kommunen legg til rette for at det kan etablerast turismeretta næringsverksemd i tilknytning til "Fuglefjellet". Kommunikasjonsaksen til Runde er slik at turistane ikkje treng å køyre via kommunesenteret Fosnavåg når dei kjem. Dersom det vart lagt til rette for meir turismeretta verksemd i Fosnavåg kunne det ført til positive ringverknadar som auka omsetning som hadde auka eksistensgrunnlaget til bedriftene i sentrum.

Helse- og omsorgssektoren står ovanfor store oppgåver i framtida då det stadig vert fleire eldre over 80 år som har behov for pleie- og omsorgstenester. Aldersamansettinga i kommunen vil bli endra og kompleksiteten i oppgåveløysninga vil auke. I staden for å heve terskelen for å få hjelp må det i større grad utviklast tenester som støttar opp under førebygging, tidlig innsats og rehabilitering. For å løyse oppgåver på tvers av og utanfor kommuneorganisasjonen må det det sjåst på kva ei teneste skal vere, og kven som skal vere med å skape den.

I Herøy har *Herøy Næringsforum* vore ein aktiv pådrivar for prosjekt og tiltak som vil gje positive ringverknadar i lokalsamfunnet på lang sikt. Gode dømer på slike prosjekt er Sunnmørsbadet, konserthus, kino og nytt hotell som alle vil stå klare i 2014. Næringslivet har såleis gjort store grep og til slutt vil det vere fleire tilbod til innbyggjarane i Herøy. Bakgrunnen for at næringslivet bidreg i så stor grad i samfunnsutvikling er eit ynskje om å styrke humankapitalen i kommunen og dette fører til at kommunen må legge til rette for bustadutvikling og næringslivsvekst i heile kommunen.

Dei seks gjennomgåande perspektiva, universell utforming, folkehelse, barn og unge, likestilling, verdiskaping og miljø og klima skal medverke til heilskapleg planlegging og tverrfagleg arbeid på tvers av satsingsområda og på tvers av sektorane.

Målsettingar for Herøy kommune:

- Herøy kommune skal levere tenester med god kvalitet til alle sine innbyggjarar.
- Fosnavåg skal vere eit naturleg sentrum for innbyggjarane i Herøy med dei tilboda som innbyggjarane etterspør.
- Myrvåg skal utviklast til å vere ein satellitt til Fosnavåg og dekkje basisbehovet til innbyggjarane i indre del av Herøy.
- Kommunen skal leggje til rette for bustadutvikling i heile kommunen.

Strategiar for at vi skal nå målsettingane:

- Kommunen vil at Eggesbønes og Myklebust skal utviklast som ein del av Fosnavåg.
- Kommunen vil arbeide for å ha tilstrekkeleg kommunal bygningsmasse tilgjengeleg.
- Kommunen vil arbeide for å etablere eit nytt omsorgssenter i kommunen.
- Kommunen ynskjer næringsverksemd retta mot turisme i Fosnavåg.



Kommuneplanen sin samfunnsdel 2013-2025

- Kommunen vil leggje til rette for detaljhandel og plasskrevjande varer i Myrvåg.
- Kommunen ynskjer at det vert etablert område for fritidsbustadar med tilknytning til sjøen.
- Kommunen vil leggje til rette for auka bustadbygging i kommunen.



Satsingsområde: Infrastruktur

Med omgrepet *Infrastruktur* meiner vi det som tradisjonelt kallast teknisk infrastruktur. Med *infrastruktur* meiner vi derfor strukturen av faste anlegg som er grunnlaget for at eit lokalsamfunn kan fungere, som til dømes vegsystem til lands, hamner og farleier til sjøs, vassforsyning, avlaupsnett, straumnett og tele/fibernet. Sosial infrastruktur fell ikkje inn under vår bruk av omgrepet.

For eit lokalsamfunn som Herøy er den daglege mobiliteten strategisk viktig for dei busette i kommunen. Kommunikasjonsaksane inn og ut av kommunen og i regionen bør samsvare best med aksane som styrkar komplementariteten for kommunane. Sagt på ein annan måte så bør ein styrkje kommunikasjonen mellom dei kommunane som utfyller kvarandre best og gjere det lettare å pendle mellom kommunane. Herøy kommune støttar arbeidet med *Kyststamvegen* og ein ferjefri E39 og meiner dette vil blant anna utvide regionale arbeidsmarkadar og vidareutvikle ein robust region med næringsliv i verdsklassa.

Gode vegsamband i kommunen, mellom kommunane og i regionane vil vere med på å skape ein meir attraktiv arbeid-, bu- og serviceregion på Søre Sunnmøre. Herøy kommune ser derfor nytta av å samarbeide i kommunale og interkommunale prosjekt for å fremje vegsamband som vil betre kommunikasjonen i kommunen og i regionen.

Herøy er utfordra når det gjeld kollektivtransporten i kommunen. Kollektivtransporten er avgjerande for busette og reisande som ikkje har andre tilbod og ein må gjere kollektivløysingane så attraktive og tilgjengelege at fleire vel kollektive løysingar då dette er eit miljøvenleg og framtidsretta alternativ. Med dette som bakgrunn må derfor kommunen søkje å leggje til rette for bustadar i nærleiken til fylkesvegar og kommunale vegar for å støtte grunnlaget for kollektivtrafikk i kommunen.

Herøy er ein langstrakt kommune med fleire øyar som er knytt saman med bruer. Fleire av bruene i kommunen er gamle og byr på utfordringar med dagens trafikksituasjon. Kommunen må arbeide for at regionale myndigheiter startar reguleringsarbeid for å ruste opp dei bruene som er i dårlegast stand og som utgjør flaskehalsar for trafikken

Kommunen har saman med Statens vegvesen ansvar for å planlegge gode og trygge gangvegsamband i kommunen og særleg i tilknytning til skulane. Kommunen vil sette fokus på trygge gang- og sykkelvegar, særleg mot skulane, i komande planperiode.

Kommunen har hurtigrutekai i Torvik og dette er eit viktig knutepunkt både for turistar og andre reisande. Hurtigruta kan vere ein god alternativ reisemåte for utflytta Herøyværingar som bur i Bergen og Trondheim og det vil vere viktig for kommunen å halde på den attraksjonen som Hurtigruta er i dag.

Dei seks gjennomgåande perspektiva, universell utforming, folkehelse, barn og unge, likestilling, verdiskaping og miljø og klima skal medverke til heilskapleg planlegging og tverrfagleg arbeid på tvers av satsingsområda og på tvers av sektorane.

Målsettingar for Herøy kommune:

- Styrke Herøy som kommunesenter.
- Betre kommunikasjonsaksar i kommunen og mot nabokommunane.
- Betre kollektivtilbod i kommunen.
- Trygge vegsamband på land og farleier til sjøs.
- Kommunen skal ha offentleg avlaupsnett knytt til dei større bustadsentera.

Strategiar for at vi skal nå målsettingane:

- Kommunen vil arbeide for trygge farleier med gode hamner
- Kommunen vil arbeide for framtidsretta kryssingar av fjordane.
- Kommunen ynskjer at vegstandarden i kommunen skal vere tilfredstillande.
- Kommunen vil samarbeide med nabokommunane om felles prosjekt som fremjar kommunikasjonen mellom kommunane.
- Kommunen vil arbeide for ei realisering av ein ferjefri kyststamveg.
- Kommunen ynskjer at det etablerast gangstiar som fremjar folkehelsa.
- Kommunen ynskjer å skape ei koping mellom Vågsholmen og sentrum.



Satsingsområde: Kompetanse og næringsutvikling

Herøy kommune har færre innbyggjarar med universitets- og høgskuleutdanning samanlikna med fylket og landet. Dette er ei utfordring når både det offentlege og det private næringslivet etterspør formal kompetanse til sine stillingar. Nye arbeidsplassar vert, uansett kvar dei er lokalisert, stadig meir kompetanseintensive.

Næringslivet er skildra som sterkt, solid og internasjonalt orientert, med fleire vitale og vekstkräftige forretningsmiljø knytt til fiskeri, offshoreverksemd, den maritime industrien og shipping. Slik næringslivet utviklar seg vil det vere behov for fleire landbaserte jobbar i dei ulike bedriftene både innanfor dei tradisjonelle STEM-faga (Science, Technology, Engineering and Mathematics) og innanfor administrasjon og leiging.

Herøy kommune er saman med 11 andre kommunar på Sunnmøre ein del av ei samanhengande kjede av maritim verksemd som vert kalla *Maritimt Møre*. Kommunane som er ein del av *Maritimt Møre* er Vestnes, Haram, Sula, Giske, Ålesund, Volda, Ørsta, Hareid, Ulstein, Herøy, Sande og Vanylven og det er her den maritime klynga har sitt tyngdepunkt. Den maritime klynga på Sunnmøre har eit breitt samansett næringsliv med ulike typar kundar og næringsorientering som nyt godt av samspeleffektar, utnytting av stordriftsfordelar, ein god ressursbase i ein godt utvikla arbeidsmarknad. Dette er med å gjere den maritime klynga til ei sterk og robust klynge med gunstig kommunikasjonar og evne til å rekruttere kompetent arbeidskraft.

I Herøy har *Herøy Næringsforum* vore ein aktiv pådrivar for prosjekt og tiltak som vil gje positive ringverknadar i lokalsamfunnet på lang sikt. Bakgrunnen for at næringslivet bidreg i så stor grad i samfunnsutviklinga er eit ynskje om å styrke humankapitalen i kommunen og at næringslivet kan få tak på den kompetansen dei treng. Regional differensiert arbeidsgjevaravgift (RDA) har vore eit viktig og målretta distriktpolitisk verkemiddel som Herøy har nytt godt av. RDA-midlane er basert på at bedrifter med høgare lønnskostnadar enn 15,1 millionar kroner har fått eit tillegg på arbeidsgjevaravgifta. I Herøy gjeld dette i hovudsak 8-10 av dei største private selskapa i kommunen.

Herøy kommune ynskjer å vere i forkant av samfunnsutviklinga innan helse og omsorg og ynskjer å vere oppdatert på fag og ha nok tilgang på moderne hjelpemiddel. Samhandling både mellom avdelingar og interkommunale prosjekt er sentralt for å finne felles løysingar i og mellom kommunane. Kommunen vil få utfordringar knytt til det å skaffe arbeidskraft til å dekkje det behovet som vil kome som følgje av eldrebølgja i starten av 2020-talet. Kommunen har fleire tilsette i alderen 50-60 år og ein står snart ovanfor eit generasjonsskifte innan helse- og omsorgssektoren som gjer at kommunen vil få utfordringar knytt til å fornye arbeidsstokken. Herøy vidaregåande skule vil spele ei stadig viktigare rolle med sine utdanningsprogram knytt til helse- og sosialfag og helsearbeidarfag slik at arbeidsmarknaden lokalt og regionalt vil få tilgang til kompetent arbeidskraft.

Herøy kommune ynskjer ei tydeleg satsing den neste perioden på kultur- og reiselivsnæringa denne planperioden. Kultur- og reiselivsnæringane er eit næringsområde med stort potensiale og utviklinga viser at Herøy sakkar akterut på dette området. Herøy vil derfor satse på ei utvikling som omfattar både det innhaldsmessige og det kulturelle aspektet ved desse næringane. Kulturhuset i Herøy vil spele ei viktig rolle for bla. kulturskulen, biblioteket, lag og organisasjonar og frivilligheita.

Dei seks gjennomgåande perspektiva, universell utforming, folkehelse, barn og unge, likestilling, verdiskaping og miljø og klima skal medverke til heilskapleg planlegging og tverrfagleg arbeid på tvers av satsingsområda og på tvers av sektorane.

Målsettingar for Herøy kommune:

- Herøy kommune, med sine fagmiljø, skal vere attraktiv nok til å tiltrekke seg den arbeidskrafta det er behov for.
- Herøy kommune skal auke antal kompetansesarbeidsplassar og høgare utdanna i kommunen.
- Herøy kommune skal auke antal turistar og turismeretta aktivitetar i kommunen.
- Herøy skal vere leiande innan fiskeri- og offshorenæringa i landet.
- Herøy kommune skal arbeide for å behalde og vidareutvikle utdanningsprogram på Herøy vidaregåande skule som den lokale og regionale arbeidsmarknaden har behov for.

Strategiar for at vi skal nå målsettingane:



Kommuneplanen sin samfunnsdel 2013-2025

- Kommunen vil satse på å bygge sterke fagmiljø i organisasjonen.
- Kommunen ynskjer å skape ei kopling mellom næringslivet i Herøy og kompetansmiljøa i Volda og Ålesund.
- Kommunen ynskjer å satse på å auke antal høgt utdanna kvinner i kommunen.
- Kommunen ynskjer å satse på miljøvenleg turismeretta næring for å auke verdiskapinga i kommunen.
- Kommunen ynskjer at linjer og utdanningsprogram, retta mot næringslivet og det offentlege i Herøy og deira behov for arbeidskraft, vert oppretthaldt og vidareutvikla.
- Kommunen vil vere innovative ved å ta i bruk ny teknologi innan helse- og omsorgssektoren.
- Kommunen ynskjer å legge til rette for gode næringsareal for å auke verdiskapinga.
- Kommunen skal ha god drift og vedlikehald av kommunal bygningsmasse.



Satsingsområde: Rekruttering, busetting og inkludering

Herøy har, pr. 1.1.2013, 8 847 innbyggjarar og har hatt ei jamn auke dei siste åra. For at Herøy kommune skal ha grunnlag for ei sentrums- og samfunnsutvikling er ein avhengig av at denne trenden held seg oppe gjennom auka rekruttering og tilflytting til kommunen. Herøy har ei målsetting om 10 000 innbyggjarar innan 2020. Dette er ei ambisiøs målsetting, men om trenden frå siste åra held seg oppe er ein ikkje langt i frå å nå dette målet. Statistisk materiale viser at befolkninga «legg på seg» i dei eldre aldersgruppene og held seg på same nivå for unge menn, medan den indikerer nedgang for kvinner mellom 30-40 år

Herøy kommune har hatt positiv folketalsutvikling siste åra og det er mykje på grunn av utanlandsk innvandring. Utan innvandring ville Herøy hatt folketalsnedgang siste åra og ein må ta omsyn til at Herøysamfunnet vert stadig meir multikulturelt og ein har innbyggjarar med andre tradisjonar og vanar enn dei som er etnisk norske. Per 1.1.2013 var det totalt 814 registrerte innvandrarar i Herøy, noko som utgjer litt over 9 % av befolkninga. Herøy kommune har mest innvandring frå Litauen, Estland, Polen og Lativa og det er i stor grad arbeidsinnvandring det er tale om.

Rekruttering er viktig både for det private næringslivet, kommunen som organisasjon og kommunen som lokalsamfunn. Det vil vere viktig å sjå rekruttering som eit verkty som kan skape meir busetting i kommunen. For at kommunen skal vere attraktiv for tilflytting er det fleire faktorar som må vere på plass der tilgang til attraktive jobbar er den viktigaste føresetnaden for tilflytting og busetting. Andre faktorar som vil vere med å bidra til å etablere Herøy som ei attraktiv kommune er ein tilgjengeleg bustadmarknad, barnehage- og skuletilbod og kommunen sine forbindelsar til nabokommunar og større byar.

Kommunen har som målsetting at det skal vere mogleg å busette seg i alle bygdelag i kommunen. Herøy er samansett av fleire bygdelag som alle har sine kvalitetar og som ynskjer å leggje til rette for at unge skal få moglegheit til å flytte attende til heimbygda etter endt utdanning. Der det er mest busetting er i aksen frå Frøystad til Kvalsund, altså omlandet til Bergsøya. For at Fosnavåg skal vere det kommunesenteret som innbyggjarane ynskjer, bør kommunen ha som målsetting å doble antal busette i sentrum. Dette vil truleg føre med seg auka aktivitet i sentrum på ettermiddag- og kveldstid og auke grunnlaget for næringane i sentrum.

Herøy kommune ynskjer å liggje langt framme i arbeidet med inkludering og ynskjer å vere ei føregangskommune som er kjend for å ta vare på sine innbyggjarar og vere eit samfunn som kjenneteiknast av å vere open, raus og tolmodig mot sine medmenneske. Herøy kommune har derfor starta to prosjekt som skal auke kunnskapen om dette temaet. Eitt prosjekt er *Likestilte kommuner* som er omtala tidlegare og det andre er *Bulystprosjektet*. *Bulyst* har som føremål å auke kunnskapen knytt til innvandrarar sin kultur og bidra til å starte prosjekt som vil skape eit meir inkluderande samfunn. Kommunen har lenge fremja eit ynskje om å etablere eit regionalt senter for mangfald og inkludering i kommunen som kan vere med å auke kunnskapen til det offentlege og private næringslivet knytt til dette temaet.

Dei seks gjennomgåande perspektiva, universell utforming, folkehelse, barn og unge, likestilling, verdiskaping og miljø og klima skal medverke til heilskapleg planlegging og tverrfagleg arbeid på tvers av satsingsområda og på tvers av sektorane.

Målsettingar for Herøy kommune:

- Herøy kommune skal ha 10 000 innbyggjarar innan 2020
- Alle bygdelag i Herøy kommune skal ha tilgjengelege bustadområde.
- Herøy kommune skal auke antal innbyggjarar i Herøy.
- Herøy kommune skal auke antal innbyggjarar i Fosnavåg sentrum.
- Herøy kommune skal vere aktivt ute og promotere seg som ei attraktiv kommune med attraktive arbeidsplassar.

Strategiar for at vi skal nå målsettingane:

- Kommunen skal vere aktivt ute og nytte tradisjonelle og utradisjonelle arenaer for å nå arbeidstakarar frå Litauen, Lativa, Polen og Estland og promotere kommunen som ein attraktiv bu- og arbeidsstad.



Kommuneplanen sin samfunnsdel 2013-2025

- Kommunen skal fremje arbeids-, bu- og serviceregionen med fokus på den arbeidsmarknaden som er tilgjengeleg.
- Kommunen skal ha god kvalitet på norskopplæringa til arbeidsinnvandrarane for å integrere dei betre i samfunnet.
- Kommunen ynskjer langsiktig satsing på ungdomen som framtidig arbeidskraft og kompetanse.
- Kommunen vil at det skal vere attraktive tomter i alle bygdelag.
- Kommunen vil auke kunnskapen knytt til andre kulturar og arbeidsinnvandring.



Satsingsområde: Barn, unge og identitetsbygging

Barn og unge er i Herøy kommune sin samfunnsdel både eit satsingsområde og eit gjennomgåande perspektiv. Barn og unge som gjennomgåande perspektiv er knytt til mellom anna barn og unge sine rettar til medverknad i prosessar som angår dei og krav til fysisk utforming av oppvekstmiljø og oppvekstvilkår. Barn og unge som satsingsområde rettar seg meir mot påstanden at «trivsel i kommunen aukar sjansen for tilbakeflytting».

Herøy har fem barneskular (1.-5.), ein kombinert skule (1.-10.), ein ungdomskule (8.-10.) og ein privat skule(1.-10.). I Herøy er det total 10 barnehagar der fire av desse er offentlege.

Herøy kommune har ei målsetting om at det skal vere kvalitet i barnehagen og at foreldre og born vert møtt på ein slik måte at dei opplever barnehagen som den beste plassen å vere og beste plassen å lære. Brukarundersøkingane viser at brukarane opplever god kvalitet i barnehagen, men for at kommunen i eit lengre perspektiv skal oppretthalde denne kvaliteten er ein avhengig av å rekruttere personar med førskulelærarutdanning i alle dei pedagogiske stillingane samt å vidareutvikle den kompetansen dei tilsette har i dag.

Innanfor skulesektoren har Herøy kommune utfordringar knytt til fysisk skulemiljø for inneklima og universell utforming. Fleire av skulane i Herøy har manglar og vil krevje langsiktige investeringar for å nå krava i *Forskrift om miljøretta helsevern*. Stadig fleire minoritetsspråklege elevar krev store ressursar for å imøtekomme behovet for tilrettelagd norskopplæring og dette igjen fører til utfordringar knytt til integrering og inkludering i samfunnet.

Herøy har eitt aktivt bibliotek med web-basert bibliotekskatalog og transportordning. Det er organisert samarbeid mellom skulebibliotek og folkebiblioteket der ein får god kontakt med barn og unge. Biblioteket er oppteken av å utvikle seg som møtestad og sosial arena der ein legg til rette for lesing og kunnskap.

Herøy kommune vil betre oppvekstvilkåra til barn og unge både gjennom kvalitet i barnehagen og skulen. Dette vil medføre oppgradering av skulebygg og styrking av barnehagar. I oppsedinga vil ein auke barn og unge sin kunnskap om kultur og næringsliv lokalt for å styrka identitetskjensla til barn og unge i Herøy. Scenarioa som kom fram under «foresight-møta» var mellom anna at i 2025 hadde Herøy kommune full kompetansedekning i barnehagane, fleire profesjonar i barnehagane, færre skular, moderne skulebygg, skule med fleire språkval og høgkompetent lærarstab med dei beste lærartalenta.

Dei seks gjennomgåande perspektiva, universell utforming, folkehelse, barn og unge, likestilling, verdiskaping og miljø og klima skal medverke til heilskapleg planlegging og tverrfagleg arbeid på tvers av satsingsområda og på tvers av sektorane.

Målsettingar for Herøy kommune:

- Skulen skal bidra til at barn og unge får tilstrekkeleg kunnskap, samt utviklar identitet til lokalmiljøet, med tanke på seinare jobb i heimeregionen.
- Barnehagen som den beste staden å vere og lære.
- I Herøy kommune skal skulane og barnehagane oppfylle krava til fysisk utforming i *forskrift om miljøretta helsevern*.
- Herøy folkebibliotek skal vidareutviklast til å verte ein møtestad og sosial arena.
- Kommunen ynskjer å sikre gode oppvekstvilkår med fem haldepunkt: Tryggleik, Mangfald, Kvalitet, Førebygging og Kompetanse.

Strategiar for at vi skal nå målsettingane:

- Herøy kommune skal ha full barnehagedekning.
- Barnehage og skule skal arbeide for å inkludere arbeidsinnvandrarar sine barn på ein god måte.
- Kommunen skal ha god dekning av helsetenester for barn og unge.
- Kommunen skal arbeide for tidleg intervensjon for barn og unge med problem.
- Kommunen ynskjer å auke og vidareutvikle kompetansen til de tilsette.
- Kommunen ynskjer at utdanningstilbodet skal ha kvalitet i alle ledd.



Vegen vidare, frå samfunnsdel til handling

Kvifor har ikkje mine innspel blitt teke med i samfunnsdelen?

Kvar er mine innspel frå «foresight-møta»?

Kvar er dei innspela som gjeld kulturlivet?

Kvar er innspela frå kommunestyret og rådmannen si leiargruppe?

For fleire av lesarane vil kanskje målsettingane og strategiane i samfunnsdelen vere generelle og lite konkrete og ein kan raskt stille spørsmålet; har ikkje kommunen teke våre innspel på alvor?

Fleire av innspela som har kome inn gjennom «foresightprosjektet» vil først kome fram i kommuneplanen sin handlingsdel, i kommunedelplanar og sektorane sine verksemdsplanar. Innspela som har kome inn gjennom heile prosessen både skriftleg til kommunen og gjennom møta i «foresightprosjektet» har spelt ei viktig rolle i utviklinga av samfunnsdelen. I denne planen fokuserer vi derimot på dei overordna målsettingane for kommunen og dei strategiske vegvala vi gjer for dei neste 12 åra. Målsettingane i kommuneplanen sin samfunnsdel skal speglast i kommuneplanen sin arealdel og gjennom kommuneplanen sin handlingsdel. Vidare skal handlingsdelen konkretiserast gjennom kommunen sin økonomiplan og årsbudsjett. Intensjonen bak denne prosessen er at mål og tiltak som vert gjennomført årleg i dei ulike avdelingane i kommunen er ein del av ein «raud tråd» som er med på å styre oss i retning av dei målsettingane som står i kommuneplanen sin samfunnsdel.

Kommuneplanen sin samfunnsdel er det øvste leiande dokumentet for kommunen og er førande for kva kommune vil satse på i planperioden. Samfunnsdelen er gjeldande for 12 år, men skal takast opp til drøfting og det skal vurderast om planen i si heilheit eller delar skal reviderast kvart fjerde år gjennom arbeidet med revideringa av *Planstrategi for Herøy kommune. Handlingsdelen* av Samfunnsdelen er den kortsiktige delen av kommuneplanen og skal innehalde tiltak for dei neste fire åra. Målsettingar, strategiar og tiltak i kommuneplanen sin samfunnsdel skal vidareførast i kommunedelplanar, temaplanar og verksemdsplanar i dei ulike sektorane. Alle avdelinga som vert berørt av målsettingar, strategiar eller tiltak i kommuneplanen skal rapportere gjennom årsrapportane korleis ein har arbeidd for å nå dei ulike punkta eventuelt om det har kome inn andre prosjekt som har blitt prioritert før tiltaka i samfunnsdelen.



Handlingsdel til kommuneplanen sin samfunnsdel

Handlingsdelen til kommuneplanen sin samfunnsdel er det viktigaste strategiske verktøyet for å sikre at kommunen arbeidar mot målsettingane som er sett i samfunnsdelen. Handlingsdelen skal konkretisere tiltak knytt til visjonen og målsettingane i planen.

Satsingsområde og tiltak	
Heilskapleg sentrum- og samfunnsutvikling	
1	Arkitektkonkurransse og reguleringsplan for <i>Byutviklingsprosjektet</i> skal realiserast i planperioden.
2	Kommunen skal legge til rette for etablering av nytt omsorgssenter.
3	Det skal leggast til rette for kjøpesenter i sentrum.
4	Kommunen skal halde på nisjebutikkane i sentrum.
5	Kommunen vil sikre at grunnplanet på bygningar i Fosnavåg i størst mogleg grad er forbeholdt detaljhandel.
6	Det skal leggast til rette for næringsverksemd retta mot turisme i Fosnavåg
7	Det skal etablerast områder for fritidsbustadar med tilknytning til sentrum og sjøen.
8	Felles kantine for arbeidsplassane i Fosnavåg. Samle offentlege og private tilsette i eit «allbrukshus» i Fosnavåg.
9	Etablere sosiale møtestadar i sentrum med sitjeplassar og leikeområde.
10	Utvikle «lokket» ved allmeningskaia til å bli ein urban leikeplass.
11	Gjere delar av sentrum bilfritt.
12	Det skal leggast til rette for bustadbygging i alle bygdelag.
13	Etablere eit eldresenter i sentrum.
14	Byggje ungdomsbustadar i sentrum
15	Kommunen skal opparbeide seg tilstrekkeleg kommunal bustadmasse for å dekkje eigne behov.
16	Det skal leggast til rette for detaljhandel og plasskrevjande varer i Myrvåg.
17	Utvikle grøntområder i sentrum og aktivisere Parken.
18	Utvikle kai og strandområdet på Leikong.
19	Vidareutvikle Heid tursti og området rundt.
20	Opparbeide trapp frå Ura til Heid.
21	Vidareutvikle og betre turstien rundt Djupvikvatnet.
22	Promotere tilbodet om bygdevandring med lokalhistorikar i tilknytning til dei årlege festivalane.
23	Flytte vidaregåande skule til sentrum.
Infrastruktur	
1	Etablere hurtigbåtanløp: Fosnavåg – Ålesund.
2	Etablere hurtigrutekai i Fosnavåg.
3	Skape ei meir framtidsetta løysing for kryssing av Vaulane mellom Bergsøya – Nerlandsøya og Leinøya – Remøya.
4	Busetting skal etablerast i størst mogleg grad i tilknytning til kommunikasjonsaksane i kommunen.
5	Kommunen skal ha eit tettare samarbeid med nabokommunane om infrastrukturutvikling.
6	Arbeide for ei realisering av Hafast.
7	Etablere gangsti rundt Myklebustvatnet.
8	Vurdere innføring av hamneavgift.
9	Realisere eit samband mellom Vågsholmen og sentrum.
10	Mudring av Fosnavåg hamn.
11	Starte opp arbeid med opprusting av Dragsundbrua saman med Ulstein kommune
12	Starte opp arbeid med ny veg frå Koppen, langs sørsida av Skinnset og bru over Frøystadvågen til Mjølstadneset.
13	Realisering av innfartsveg til Fosnavåg.
14	Det skal vere god standard på dei kommunale vegane gjennom forsvarleg vedlikehald.
15	Herøy kommune skal arbeide for ein ferjefri kyststamveg.



16	Herøy kommune skal leggje til rette for at bygdelag kan etablere gangstiar og helseløyper for å fremje folkehelsa.
17	Vurdere organisatorisk overtaking av vassverka.
18	Utbetre kloakktilhøva ved Fosnavåg hamn.
19	Organisere reinhald i sentrum.
20	Planlegge og byggje ut ei samanhengande hamnepromenade frå indre til ytre del av Vågen.
21	Etablere ei ordning med bybuss og buss mellom bygdene og sentrum for barn, ungdom, eldre og mennesker med nedsett funksjonsevne.
22	Betre tilkomsten til Fosnavåg, fjerne «flaskehalsar».
23	Tilrettelegging for å nytte masseuttak og deponi på ein forsvarleg måte.

Kompetanse og næringsutvikling


1	Herøy kommune skal bygge sterke fagmiljø i organisasjonen.
2	Skape kopling mellom næringslivet i Herøy og kompetansemiljøa i Volda og Ålesund.
3	Synleggjere og satse på høgt utdanna kvinner.
4	Vidareutvikle næringsbygg for utleige.
5	Felles næringshage for unge gründerar.
6	Mobilisere og bygge opp under eldsjeler.
7	Sterkere satsing på «ungt entreprenørskap» i skulen.
8	Satse på miljøvenleg turismeretta næring.
9	Utvikle strategisk handlingsplan for å knyte forretning mot dei kreative og kunstneriske kreftene i kommunen.
10	Styrke den internasjonale orienteringa innan den vidaregåande skulen.
11	Behalde og vidareutvikle utdanningsprogram på Herøy vidaregåande skule som dekkjer den lokale og regionale arbeidsmarknaden sine behov.
12	Styrke spisskompetansen innan næringsutvikling i kommunen og etablere stilling som «næringssjef».
13	Legge til rette for gode næringsareal.
14	Bevare og vidareutvikle havbruksnæringa.
15	Etablere eit inkubasjonsmiljø for å trekke til seg høgt utdanna arbeidskraft.
16	Ta i bruk ny teknologi innan helse- og omsorg.
17	God drift og vedlikehald av kommunal bygningsmasse.
18	Kulturhuset skal renoverast i planperioden.
19	Kulturhuset skal utviklast til eit «kompetansesenter» for kreative krefter.
20	Herøy VGS skal bestå med fag knytt til lokalt næringsliv som er attraktivt for jenter.
21	Herøy VGS skal vere ein attraktiv arbeidsplass med tilsette med høgteknologisk kompetanse innan helse og maritim sektor.
22	Vere med i eit felles prosjekt for Søre Sunnmøre om felles arbeidsmarknadstrategi og utarbeide informasjonsbrosjyre til studentar ved vidaregåande og høgskule.

Rekruttering, busetting og inkludering

1	Herøy kommune skal vere aktivt ute og nytte tradisjonelle og utradisjonelle arenaer for å nå dei rette målgruppene og promotere kommunen som ein attraktiv bu- og arbeidsstad.
2	Nytte den kompetansen som arbeidsinnvandrarar har med seg frå heimlandet.
3	Rekruttere høgt utdanna arbeidskraft frå utlandet og Noreg til kommunen.
4	Det skal vere god kvalitet på norskopplæringa til innvandrarane.
5	Fremje arbeid, bustad og serviceregionen med fokus på den arbeidsmarknaden som er tilgjengeleg.
6	Langsiktig satsing på ungdommen som framtidig arbeidskraft og kompetanse.
7	Etablere ein vennsksapsby i td. Litauen, Latvia, Estland eller Polen.
8	Tilflyttarar skal kunne busette seg både i Fosnavåg og på bygdene.
9	Der skal vere attraktive tomter i alle bygdelag.
10	Bustadmarknaden i Myrvåg skal vidareutviklast.
11	Bulystprosjektet skal auke kunnskapen knytt til andre kulturar og forholdet til innvandring.
12	Talet på arbeidsinnvandrarar som vel å busette seg i kommunen skal aukast.
13	Drive opplysningsarbeid og spreie informasjon om moglegheiter for stipend og andre ordningar.



14	Styrke samarbeidet mellom næringslivet og vidaregåande skule om td. simulatoropplæring.
15	Få tilbake utdanningsprogramet teknisk teikning ved Herøy VGS.
16	Utveksle vidaregåande elevar med utlandet og ta i mot utvekslingselevar frå andre land.
17	Meir aktiv oppfølging av Herøyværingar som reiser ut for å ta utdanning.
Barn, unge og identitetsbygging	
1	Barnehage og skule skal inkludere alle barn og unge på ein god måte med tilrettelagt informasjonsmatriell.
2	Kommunen skal ha god dekning av helsetenester for alle barn og unge.
3	Kommunen skal intervernere tidleg der barn og unge har problem.
4	Rekruttere personar med førskulelæruddanning i alle pedagogiske stillingar i barnehagane.
5	Kommunen vil arbeide for å få fleire profesjonar innan barnehage og skule.
6	Auke og vidareutvikle kompetansen til dei tilsette i barnehagane.
7	Utarbeide tiltak for å imøtekome krava til fysisk utforming av barnehagar og skulebygg.
8	Styrke spesialisering innan barnevern.
9	Auke og vidareutvikle kompetansen til lærarar og førskulelærarar.
10	Tydeleggjere samanhengane mellom barns oppvekst, skule, vidaregåande og inngangen til arbeidslivet.
11	Ta i bruk ny teknologi i barnehage og skule.
12	Herøy kommune vil leggje til rette for at barn og unge får informasjon om Herøy si fortid og notid og etablerar ein indentitetskjensle til kommunen.
13	Etablere ordning med ungdomsbuss på kvelds-/ nattestid.
14	Innføre kinesisk som valfag i skulen.
15	Styrke yrkesretteiinga i skulen mot lokale bedrifter.
16	Ny skule i området ved Blåhaugen.
17	Rekruttere fleire mannlige rollemodellar i barnehage og skule.
18	Planlegge ny idrettshall ved Einedalen skule.
19	Etablere moderne badeplassar.



HERØY KOMMUNE
HERØY KOMMUNE

Økonomiavdelinga

SAKSFRAMLEGG

-

Sakshandsamar:	GEO	Arkivsaknr:	2013/561
		Arkiv:	200

Utvalsaksnr	Utval	Møtedato
108/13	Formannskapet	18.06.2013
	Kommunestyret	27.06.2013

GODKJENNING AV KOMMUNEREKNESKAPEN FOR 2012

Tilråding:

Herøy kommune sin rekneskap for 2012 vert godkjent slik det går fram av saksdokument og vedlegg.

Særutskrift:

- Fylkesmannen i Møre og Romsdal, Fylkeshuset, 6404 Molde
- Søre Sunnmøre Kommunerevisjon, her
- Vest Kontrollutvalssekretariat
- Økonomiavdelinga, her

Vedlegg:

- Rekneskap 2012 m/revisjonsberetning
- Utskrift frå møteboka frå Kontrollutvalet

Saksopplysningar:

Herøy kommune fekk eit rekneskapsmessig resultat i driftsrekneskapen for 2012 med i alt kr 0,-.

Driftsrekneskapen

Brutto driftsresultatet vart positivt med i overkant av 11,6 mill kr og netto driftsresultat vart positivt med om lag 15,4 mill kr.

Eit anna positivt trekk med årets rekneskap er at disposisjonsfonda har styrka seg med nær 2,6 mill kroner i løpet av 2012.

Driftsrekneskapen (og regulert budsjett 2012) kan vi sette opp i ei slik oversikt:

(Alle tal i 1.000 kr)	Rekneskap 2012	Reg. budsjett 2012	Avvik i kr
Driftsinntekter	-26 893	-24 308	-2 585
Brukarbetalingar	-32 507	-32 020	-487
Andre sals- og leigeinntekter	-41 751	-32 065	-9 686
Overføringar med krav om motyting	-179 116	-178 600	-516
Rammetilskott	-58 602	-51 876	-6 726
Andre overføringar	-850	-91	-759
Inntekts- og formuesskatt	-242 141	-240 000	-2 141
Sum driftsinntekter	-581 860	-558 960	-22 900
Driftsutgifter			
Lønsutgifter	279 904	275 444	4 460
Sosiale utgifter	72 038	72 721	-683
Kjøp av varer og tenester komm tenesteprod	73 375	58 970	14 405
Kjøp av varer og tenester erstatter komm tenesteprod	71 710	60 061	11 649
Overføringar	62 143	58 132	4 011
Avskrivningar	25 371	19 850	5 521
Fordelte utgifter	-14 324	-6 728	-7 596
Sum driftsutgifter	570 217	538 450	31 767
Brutto driftsresultat	-11 643	-20 510	8 867
Eksterne finansinntekter			
Renteinntekter og utbytte	-10 093	-11 390	1 297
Gevinst finansielle instrument	-5 951	-3 250	-2 701
Mottekne avdrag på lån	-131	-110	-21
Sum eksterne finansinntekter	-16 175	-14 750	-1 425
Eksterne finansutgifter			
Renteutgifter og lånekostnadar	18 388	22 279	-3 891

Tap finansielle instrument	748	-	748
Andrag på lån	18 373	18 900	-527
Utlån	272	110	162
Sum eksterne finansutgifter	37 781	41 289	-3 508
Resultat eksterne finanstransaksjonar	21 606	26 539	-4 933
Motpost avskrivningar	-25 371	-20 740	-4 631
Netto driftsresultat	-15 408	-14 711	-697
Bruk av avsetnader			
Bruk av disposisjonsfond	-6 091	-6 959	868
Bruk av bundne fond	-25 419	-22 208	-3 211
Sum bruk av avsetnader	-31 510	-29 167	-2 343
Avsetnader			
Overført til investeringsrekneskapen	2 045	-	2 045
Avsett til dekning av tidl. års rekneskapsm. meirforbr.	2 015	2 015	-
Avsett til disp fond	6 662	9 250	-2 588
Avsett til bundne fond	36 197	32 612	3 585
Sum avsetnader	46 919	43 877	3 042
Rekneskapsmessig meir-/mindreforbruk	-	-	-

Netto finanskostnadane vart om lag 4,9 mill betre enn budsjettert. Grunnen til dette positive avviket var at både rente- og avdragsutgiftene vart lavare enn budsjettert og at vi fekk ein høgare gevinst på finansielle instrument enn det vi hadde rekna med.

Heller ikkje i 2012 vart det samsvar mellom budsjetterte og rekneskapsførte inntekter og utgifter. Samla driftsinntekter (inkludert skatt, ramme, momskompensasjon investeringar men eks finans, RDA midlar og interne overføringar) vart om lag 11,6 mill høgare enn justert budsjett. Dette er omlag 1,8 mill kr betre enn i 2011.

Meirinntektene har vi hatt innan fleire områder og artar. Ein kan her nemne bl.a.

- Meirverdikompensasjon drift og investering med om lag 4,8 mill kr
- Brukarbetalingar, salsinntekter m.m. med om lag 1,6 mill kr
- Husleigeinntekter med om lag 1,5 mill kr
- Skattinntekter og rammetilskott med om lag 2,6 mill kr
- Refusjon sjukeløn med om lag 1,4 mill kr
- Andre refusjonar med om lag 2,9 mill kr
- Øyremerka statstilskott med om lag 7,2 mill kr

I 2012 hadde kommunen reelle driftsutgifter (eks avskrivningar, eks finans og eks fordelte utgifter/lønner) som var om lag 29,6 mill kr høgare enn budsjettert. Dette var om lag 3,6 mill kr høgare enn i 2011.

Meirforbruk har vi hatt innan fleire områder og artar. Ein kan her kort nemne:

- Løn og sosiale kostnader med om lag 3,8 mill kr
- Konsulenttenester med om lag 1,7 mill kr

- Kjøp frå kommunar med om lag 4,7 mill kr
- Kjøp frå private med om lag 6,9 mill kr (av det priv barnehagar med om lag 4,4 mill kr)
- Meirverdiavgiftskompensasjon med om lag 5,0 mill kr

(Det er sjølvstyk slik at mange andre utgiftsartar har eit meirforbruk medan andre har eit mindreforbruk).

Meirutgifter og meirinntekter i høve til budsjettet får ein gjennom heile rekneskapsåret. Noko av det får ein retta opp gjennom budsjettendringssaker medan andre oppstår så seint i året at ein ikkje klarer å fange det opp i ei politisk sak i og med at ein i prinsippet ikkje har høve til å endre budsjettet etter 31.12.

Det endelege rekneskapet syner eit totalt meirforbruk hjå drifts- og stabsavdelingane på nær 4,0 mill kr. Totalt 9 av avdelingane hadde eit meirforbruk på totalt 9,1 mill kr, medan 11 avdelingar hadde eit samla mindreforbruk på om lag 5,1 mill kr.

Av avdelingar med stort meirforbruk i kroner kan vi nemne Sosial- og flyktning (NAV), Pleie- og omsorgsavdelinga og Anleggs- og driftsavdelinga. Bu- og habiliteringsavdelinga og Personal- og organisasjonsavdelinga på si side hadde dei største mindreforbruka i kroner.

Investeringsrekneskapen

Det vart på langt nær investert så mykje i 2012 som det ein hadde budsjettert med. Det er fleire grunnar til dette. Bl.a. at talet på investeringsprosjekt var mykje større enn det ein hadde kapasitet til å sette i gong og gjennomføre.

Investeringsrekneskapen (og regulert budsjett 2012) kan vi sette opp i ei slik oversikt:

(alle tal i 1.000 kr)	Rekneskap 2012	Reg. budsjett 2012	Avvik i kr
Finansieringsbehov			
Investeringar i anleggsmidlar	45 859	136 419	-90 560
Utlån og forskotteringar	5 328		5 328
Avdrag på lån	6 896		6 896
Avsetnadar	4 445		4 445
Finansieringsbehov 2012	62 528	136 419	-73 891
Finansiering			
Bruk av lånemidlar	-40 846	-131 940	91 094
Inntekter frå sal av anleggsmidlar	-5 172	-1 250	-3 922
Tilskott til investeringar	-6 648	-2 200	-4 448
Mottekne avdrag på utlån og ref.	-4 152	-340	-3 812
Andre inntekter	-128	-89	-39
Sum eksternt finansiering	-56 946	-135 819	78 873
Overført frå driftsrekneskapen	-2 045	-100	-1 945
Bruk av avsetnadar	-3 537	-500	-3 037
Sum finansiering	-62 528	-136 419	73 891
Udekka/Udisponert	-	-	-

Låneopptaka vert gjort like etter årsskiftet. I og med at investeringane ikkje vart på langt nær så høge som ein hadde budsjettert med sat ein per 31.12.2012 med ubrukt lånemidlar på om lag 39,3 mill kr. Per 01.01.2012 var dei ubrukte lånemidlane negative med nær 5,7 mill kr.

I tillegg ser ein at det har kome utgifter på mange prosjekt som det ikkje har vore budsjettløyvingar til. Dette skuldast i første rekke at investeringsbudsjettet no er å sjå på som eit årsbudsjett og prosjekt som går over fleire år må ha nye løyvingar for kvart år. Dette har både prosjektleiarane og økonomiavdelinga slurva litt med både i 2011 og 2012. Dette blir stramma inn 2013.

Det er også slik at investeringsrekneskapen har hatt inntekter på 16,1 mill i 2012 medan ein har budsjettert med inntekter på nær 3,9 mill kr. Dette skuldast blant anna:

- Sal av fast eigedom (industri/service) med om lag 2,4 mill kr
- Tomtesal (private) med om lag 1,4 mill kr
- Overføring/betaling frå andre/private med 4,4 mill kr
- Avdrag formidlingslån, bruk av fonds og overført frå drifta.

Investeringsbudsjettet og investeringsrekneskapen gjeld for eit år og er ikkje årsvhengig. Det vil seie at ein må vedta budsjettendringar i investeringsbudsjettet for etterføljande år for investeringsprosjekt som ikkje er avslutta eller oppstarta innan utgangen av det året budsjettet gjeld for. På den måten må dei uferdige prosjekta som ein har henta unytta lånemidlar og tidlegare finansiert opp ved bruk av ubundne kapitalfond finansierast opp på nytt. Dette bør ein gjere i minst ei eiga sak i løpet av året.

Vurdering og konklusjon:

I eit år der viktige inntektskjelder som t.d. aksjeutbytte frå Tussa (4,7 mill kr) og momskompensasjon investeringar (5,2 mill i høve til opprinneleg budsjett) har svikta fekk kommunen mykje større skatteinntekter og rammetilskottenn opprinneleg budsjettert (15,2 mill kr). Dette gjorde at vi kom rimeleg godt ut av 2012 trass i at vi hadde eit meirforbruk på drifta på nær 4,0 mill kroner.

Økonomireglementet set reglar for når budsjettendringar skal utførast. Nokre avdelingar har, trass i eit par tre budsjettendringssaker, likevel hatt meirinntekter som avvik frå reglane i økonomireglementet. Nokre av desse meirinntektene har vore kjent på eit tidleg tidspunkt, medan andre har kome så seint på året at ein ikkje kunne fått dei med i ei politisk sak.

Ein må legge fram ny sak om budsjettregulering investeringar like over sommarferien, slik at formannskap/kommunestyre kan avgjere løyvingane på ikkje ferdigstilte prosjekt og ikkje igangsette prosjekt.

Det vert vidare framover prøvd så langt det er mogleg å fange opp inntekter og utgifter som avvik frå budsjett, slik at kommunestyret kan korrigere desse i samsvar med økonomireglementet. Administrasjonen har fått fullmakt til kunne utføre budsjettkorrigeringar som gjeld refusjon sjukeløn og momskompensasjon drift utan at dette vert lagt fram for politisk godkjenning.

Regelverket seier at kommunen først skal godkjenne avlagt rekneskap og deretter, i eigne saker, disponere meir- eller mindreforbruket i driftsrekneskapen og investeringsrekneskapen.

Det er nye reglar for føring av investeringsrekneskapen. Det gjer at ein ikkje kjem ut med meirforbruk eller mindreforbruk så sant ein har unytta lånemidlar tilgjengelege. Grunnen til dette var at kommunen ikkje fekk satt i gang alle dei investeringsprosjekta ein hadde budsjettert med verken i 2011 eller i 2012.

Når også driftsrekneskapen vert avslutta med kr 0,- som resultat etter at strykingsreglane er følgt er det heller ikkje grunn til å ta opp dette som eiga sak.

Fosnavåg, 22.05.2013

Erlend Krumsvik
Rådmann

Geir Egil Olsen
Avd.leiar

Sakshandsamar: Geir Egil Olsen

HERØY KOMMUNE

REKNESKAPEN 2012




Foto: Lene Utseth

HERØY KOMMUNE

REKNESKAPEN FOR ÅR 2012

Innholdsliste:

Vedlegg

- Vedlegg 1: Rekneskapsskjema 1 A og 1 B – Drift
- Vedlegg 2: Rekneskapsskjema 2 A – Investeringsrekneskapen
- Vedlegg 3: Balanserekneskapen (oversikt og detaljert)
- Vedlegg 4: Økonomisk oversikt – Drift
- Vedlegg 5: Økonomisk oversikt – Investering
- Vedlegg 6: Notar

Drift

- Oversikt over samla driftsinntekter og samla driftsutgifter på dei ulike ansvarsområda slik dei er oppsett i budsjettvedtaket for år 2012.
- Oversikt over samla driftsinntekt og driftsutgift for kvart av dei ulike områda som kommunerekneskapen for år 2012 er delt opp i.
- Oversikt som syner korleis fordelinga er på dei ulike hovudpostane per område (grunnskule, barnehage, utviklingsavdelinga, osb).
- Oversikt som syner korleis fordelinga er på dei ulike hovudpostane (totalt for heile kommunen).

Investering

- Detaljert oversikt over investeringane gjort i 2012 fordelt på prosjekt.

Revisjonsmelding

- Revisjonsmelding for rekneskapen 2012

Fosnavåg, 31.12.2012/14.05.2013


Erlend Krumsvik
Rådmann


Geir Egil Olsen
Økonomileiar


Else Berge Kvalsund
Rekneskapsansvarleg

Vedlegg 1:

Rekneskapsskjema 1 A - Driftsrekneskapen
Rekneskapsskjema 1 B - Driftsrekneskapen

Rekneskap 2012

Vedlegg 1**Regnskapsskjema 1A - Driftsregnskapet**

Tall i 1000 kroner	Regnskap 2012	Regulert budsjett 2012	Opprinnelig budsjett 2012	Regnskap 2011
FRIE DISPONIBLE INNTEKTER				
Skatt på inntekt og formue	-242 141	-240 000	-217 500	-214 089
Ordinært rammetilskudd	-179 116	-178 600	-188 500	-170 147
Eiendomsskatt verk og bruk	0	0	0	0
Eiendomsskatt annen fast eiendom	0	0	0	0
Andre direkte eller indirekte skatter	0	0	0	0
Andre generelle statstilskudd	-58 602	-51 876	-18 661	-63 155
Sum frie disponible inntekter	-479 860	-470 476	-424 661	-447 391
FINANSINNTEKTER/-UTGIFTER				
Renteinntekter og utbytte	-16 045	-14 640	-13 690	-17 989
Renteutgifter, provisjoner og andre finansutgifter	19 136	22 279	22 279	26 945
Avdrag på lån	18 373	18 900	18 900	19 834
Netto finansinntekter/-utgifter	21 464	26 539	27 489	28 791
AVSETNINGER OG BRUK AV AVSETNINGER				
Til dekning av tidligere års regnskapsmessige merforbruk	2 015	2 015	0	0
Til ubundne avsetninger	6 662	9 250	0	0
Til bundne avsetninger	36 197	32 612	1 112	36 147
Bruk av tidligere års regnskapsmessige mindreforbruk	0	0	0	-4 830
Bruk av ubundne avsetninger	-6 091	-6 959	-3 000	-1 621
Bruk av bundne avsetninger	-25 419	-22 208	-415	-2 475
Netto avsetninger	13 365	14 710	-2 303	27 222
FORDELING				
Overført til investeringsregnskapet	2 045	0	0	2 082
Til fordeling drift	-442 986	-429 227	-399 475	-389 297
Sum fordelt til drift (fra skjema 1B)	442 986	429 227	399 475	391 312
Regnskapsmessig merforbruk/mindreforbruk	0	0	0	2 015

Tall i 1000 kroner	Regnskap 2012	Regulert budsjett 2012	Opprinnelig budsjett 2012	Regnskap 2011
Netto driftsutgifter pr Område				
Folkevalde	4 278	3 840	3 630	3 931
Administrativ leing	2 749	2 885	2 885	2 450
Serviceforget	2 360	2 785	2 785	2 467
Fellessekretariatet	2 278	2 245	2 245	2 139
Økonomiavdelinga	5 682	6 325	5 685	4 973
Personal- og organisasjonsavdelinga	7 055	8 045	8 345	6 968
IKT	4 648	4 465	4 005	7 071
Overføringar til andre	32 512	32 515	8 800	15 392
Barnehagar	58 236	57 313	56 520	51 078
Grunnskule	102 468	100 841	99 830	99 746
Helseavdelinga	20 638	20 140	20 140	18 779
Heimetenester	89 340	86 400	86 400	83 936
Butilbod	41 624	40 496	40 496	36 577
Sosial- og barnevernstenesta	11 588	11 570	11 570	11 688
Sosial og flyktning	17 179	13 705	13 705	12 224
Kulturkontoret	7 659	7 120	7 180	6 922
Utviklingsavdelinga	5 236	4 860	5 460	3 778
Anlegg- og driftsavdelinga	11 960	9 642	9 859	11 997
Eigedomsavdelinga	15 939	15 300	15 300	16 186
Samhandlingsreforma	11 620	11 968	11 968	0
Skatt, ramme, finans, tilskot etc.	-12 064	-13 233	-17 333	-6 990
Netto for Område	442 986	429 227	399 475	391 312

Rekneskapskjema 1 B

	Rekneskap 2012		Regulert budsjett 2012		Avvik Reknesk-budsj	
	Utgifter	Inntekter	Utgifter	Inntekter		
	Netto	Netto	Netto	Netto		
Politisk leiging	4.469.016	(401.390)	3.967.626	(331.000)	3.630.000	(437.626)
Administrativ leiging	3.709.170	(970.400)	2.738.770	(1.026.800)	2.765.000	26.230
Serviceforret	5.437.334	(3.077.249)	2.360.085	(775.400)	2.785.000	424.915
Fellessekretariatet	2.464.859	(186.627)	2.278.232	(175.000)	2.245.000	(33.232)
Økonomiavdelinga	6.300.674	(618.528)	5.682.146	(1.168.000)	5.685.000	2.854
Personal- og organisasjonsavdelinga	8.651.449	(1.596.715)	7.054.734	(1.981.000)	8.045.000	990.266
Informasjonsteknologi (IKT)	5.367.746	(970.217)	4.397.529	(822.300)	4.465.000	67.471
Div. overføringar (Kyrkje, RDA osv)	66.087.688	(58.259.055)	7.828.633	(55.315.000)	8.400.000	571.367
Barnehageavdeling	61.470.252	(5.744.207)	55.726.045	(5.087.400)	56.520.000	793.955
Skuleavdelinga	119.613.465	(19.461.038)	100.152.427	(15.420.300)	99.875.000	(277.427)
Avdeling for barn, familie og helse	45.231.567	(13.284.458)	31.947.109	(6.902.800)	31.065.000	(882.109)
Pleie- og omsorgsavdelinga	114.826.234	(25.633.377)	89.192.857	(23.945.600)	86.400.000	(2.792.857)
Bu- og habiliteringsavdelinga	44.442.021	(13.930.739)	30.511.282	(10.645.700)	32.600.000	2.088.718
NAV (sosial og flyktning)	18.245.353	(7.330.921)	10.914.432	(6.310.500)	8.045.000	(2.869.432)
Kulturavdelinga	11.601.759	(4.559.126)	7.042.633	(4.901.400)	6.830.000	(212.633)
Utviklingsavdelinga	8.864.654	(3.940.741)	4.923.913	(2.602.800)	5.360.000	436.087
Anleggs- og driftsavdelinga	34.040.265	(19.796.864)	14.243.401	(20.531.000)	13.185.000	(1.058.401)
Eigedomsavdelinga	36.157.202	(20.303.942)	15.853.260	(10.345.000)	15.300.000	(553.260)
Samhandlingsreforma	12.468.612	(964.000)	11.504.612	-	11.968.000	463.388
Sum	609.449.320	(201.029.594)	408.419.726	(168.287.000)	405.168.000	(3.251.726)

(parentes) i avvikskolonna tilseier eit meirforbruk

Vedlegg 2:

Rekneskapsskjema 2 A - Investeringsrekneskapen

Rekneskap 2012

Regnskapsskjema 2A - Investeringsregnskapet

Tall i 1000 kroner	Regulert budsjett		Opprinnelig Budsjett 2012	Regnskap 2011
	Regnskap 2012	2012		
FINANSIERINGSBEHOV				
Investeringer i anleggsmidler	45 859	136 419	120 260	41 890
Utlån og forskutteringer	5 328	0	0	5 676
Avdrag på lån	6 896	0	0	3 062
Avsetninger	4 445	0	0	450
Årets finansieringsbehov	62 527	136 419	120 260	51 078
FINANSIERING				
Bruk av lånemidler	-40 846	-131 940	-116 770	-32 754
Inntekter fra salg av anleggsmidler	-5 172	-1 250	-1 250	-466
Tilskudd til investeringer	-6 648	-2 200	-1 500	-7 015
Mottatte avdrag på utlån og refusjoner	-4 152	-340	-340	-2 232
Andre inntekter	-128	-89	0	-3 829
Sum ekstern finansiering	-56 945	-135 819	-119 860	-46 296
Overført fra driftsregnskapet	-2 045	-100	-100	-2 082
Bruk av avsetninger	-3 537	-500	-300	-2 700
Sum finansiering	-62 527	-136 419	-120 260	-51 078
Udekket / Udisponert	0	0	0	0

REGNSKAPSSKJEMA 2B INVESTINGSREGNSKAPET FORDELT PÅ

Tall i 1000 kroner	Regnskap 2012	Regulert budsjett 2012	Opprinnelig budsjett 2012	Regnskap 2011
Fra regnskapsskjema 2A:				
Investeringer i anleggsmidler	45 859	136 419	120 260	41 890
Fordeling på				
IP-TELEFONI	0	0	0	55
INNLØYSING AV TOMT HOTELLOMRÅDET	2 536	2 540	0	0
TIDSREGISTERING	0	100	100	0
NORSK HELSENETT	0	225	225	0
KYRKJLEGG FELLESRÅD 2011 INVESTERINGAR	0	0	3 300	180
AS FOSNAVÅG KONSERTHUS - AKSJEKAPITAL	55	8 000	8 000	0
IKT - INVESTERING	2 420	2 300	2 300	2 004
FELLES ØKONOMISYSTEM, AGRESSO	0	0	0	156
OREIGNING HOTELLTOMT I FOSNAVÅG	0	0	0	28
INVESTERINGAR KYRKJLEGG FELLESRÅD	544	3 300	0	0
UTSTYR UTVIDING LEGEKONTOR EGGESBØNES	217	475	475	0
OVERTAKING INVENTAR/UTST.FRÅ MYRVÅG LEGE	645	0	0	0
Nytt lys/lydanlegg Kulturhus/kino	-21	0	0	1 106
MUSIKKBRAKKE	0	0	0	514
HEID TURLØYPE	0	0	0	465
UTSTYR/INSTRUMENT MUSIKKBRAKKA	2	0	0	44
BMX / SKATEPARK VED KULTURHUSET	490	540	540	0
BALLBINGE - BERGSØY SKULE	2	0	0	700
RØYRA BALLBINGE	111	0	0	356
SANDHANDBALLBANE (Aktivitetsparken)	220	0	0	0
BALLBINGE NERLANDSØY	580	0	0	0
BALLBINGE KULTURHUSET - RENOVERING/OPPGR	51	0	0	0
TURLYSLØYPE LEIKONGSÆTRA	0	0	0	22
Ny kartlegging (flyfotofering)	0	0	0	300
PLANFRI KRYSSING FRØYSTADSKARET	46	0	0	31
KOMMANDOBIL BRANNVESENET	734	720	720	0
REGULERING NÆRØYKRYSSSET	16	0	0	0
REGULERING INDRE BERGSØY	0	0	0	201
INDRE LEINE	0	0	0	12
ARKEOLOGISKE UTGRAVINGAR	0	200	200	0
PLANLEGGINGSMIDLAR NYE PROSJEKT	0	300	300	0

Tall i 1000 kroner	Regnskap 2012	Regulert budsjett 2012	Opprinnelig budsjett 2012	Regnskap 2011
Moltu Barnehage - personalrom etc	59	0	0	1 755
Ombygging 1.etg.Herøy legesenter	2 587	11 100	11 100	1 366
GANGVEG REMØY "SJØVEGEN"	1	0	0	342
"INDUSTRIVEG" DRAGSUND INDUSTRIOMRÅDE	0	0	0	2 760
PARKERINGSAREAL BAK RÅDHUSET	0	1 000	1 000	6
BERGSØY STADION, KUNSTGRASBANE (?) (PLANL.	8 794	0	0	179
AVLØPSANLEGG EGGESBØNES	70	70	0	1 709
ØVRE FOSNAVÅG (KLOAKK)	0	0	0	334
KUNSTGRASBANE TJØRVÅG	0	0	0	906
Ny lastebil anlegg/drift	0	0	0	84
NÆRINGSTILTAK	506	1 000	1 000	0
Utgreiing/planprosess Bergsøy skule "Borga" 2010	81	400	400	0
TRAFIKKTRYGGING / GATELYS	0	2 000	2 000	0
PLANLEGG.MIDLAR BASE FUNKSJONSHEMMA	0	0	0	40
BUSTADAR UNGE FUNKSJONSHEMMA	240	9 250	9 250	70
MOLTU BARNEHAGE	227	200	0	0
TILKOMST FUNKSJONSHEMMA - LEIKANGER SKUL	0	800	800	0
UTBYGGING HERØY PRODUKSJON	0	2 500	2 500	8
ASFALTERING AV GRUSVEGAR	0	0	0	2 171
LEDNINGSANLEGG HERØY KYRKJE TIL MIKKELHAI	0	0	0	1 372
Badeland/Kulturhus	769	0	0	606
Leikanger barnehage	0	0	0	106
SKILTING KOMMUNALEVEGAR OG GATER	10	0	0	81
ASFALTERING SØRLIA UTBYGGINGSOMRÅDE	0	0	0	171
LEINE SKULE KLOAKKLEIDNINGAR	405	366	0	1 473
KLOAKKLEIDNING NYGJERDE	0	0	0	205
LEDNINGSANLEGG NÆRØYA - FLUSUND	58	58	0	0
PARKERING OG VEGAR KNYTT TIL KULTURHUS-/B.	8	0	0	0
KUNSTGRASBANE LEIKONG	898	0	0	10
SNØPLOG TIL LASTEBIL	162	200	200	0
BASE FUNKSJONSHEMMA BARN I BARNESKULEN	0	2 500	2 500	0
KJØP AV OFFENTLEGE PARKERINGSPLASSAR	0	20 500	20 500	0
UTOMHUSANLEGG CAMPUS	2 459	10 000	10 000	0
LEIKANGER SKULE - TILKOMST, SNUPLASS, PARKI	0	1 000	1 000	0
TANKBIL BRANNVERN	0	600	600	0
AVLØP - KVALSUND OG TEIGE BYGGEFELT	200	200	0	0
PÅPYGGING HERØY HELSESENTER	366	0	0	0
LEIDNINGSANLEGG TJØRVÅG	11	11	0	167

	Regnskap 2012	Regulert budsjett 2012	Opprinnelig budsjett 2012	Regnskap 2011
Tall i 1000 kroner				
INFRASTRUKTUR MYKLEBUSTVATNET VEST	151	0	0	84
Psykiatribustadar Myklebust	316	0	0	0
EINEDALEN SKULE	0	0	0	54
MJØLSTADNESET INDUSTRIOMRÅDE	625	500	500	0
KLOAKKRAMMEPLANEN	0	11 529	14 000	0
TILBYGG/UTBETRING PERSONALROM STOKSUND	0	0	0	3 004
INFRASTRUKTUR NYTT HOTELL FOSNAVÅG	63	6 000	6 000	0
PLANLEGGINGSMIDLAR NYE PROSJEKT	69	0	0	0
INFRASTRUKTUR BYGGEFELT	0	4 250	4 250	0
VEG 7 - BERGSLIA	75	0	0	0
LEIDNINGSANLEGG MOLTU	171	171	0	102
LEDNINGSANLEGG BERGE - FLUSUND	175	175	0	541
SILANLEGG GRØNHAUG	825	825	0	20
LEIDNINGSANLEGG KVALSUND	20	20	0	324
VEGLYSANLEGG - K-SAK RESTLØYVING PCB	0	0	0	739
LEIDNINGSANLEGG REMØY	11	11	0	273
DRAGSUND BUSTADFELT	181	652	0	6 827
TOMTEOMRÅDE (GAMLE LEINE SKULE)	19	0	0	0
NY BRU TIL HERØY GARD	70	3 000	3 000	0
LITEN LASTEBIL OG HJULLASTAR	1 464	0	0	0
VENTILASJON YTRE HERØY UNGDOMSSKULE	124	3 800	3 800	0
VENTILASJON MOLTU SKULE	10	1 800	1 800	0
REHABILITERING KULTURHUSET	0	1 800	1 800	0
KONTRAKTSLEGE KJØP	0	1 500	1 500	0
"Fristadbygget" Gnr 45 bnr 47 og 71	13 327	13 330	0	0
Kvalsund hamn	18	0	0	96
Moltu byggefelt	237	0	0	17
ENØK TILTAK	0	2 000	2 000	0
OSPENESVEGEN 5 (10 STK.+6 STK. BUEININGAR)	0	0	0	6 762
DIVERSE TOMTESAL	0	0	0	2
FRIMRÅDE VÅGSHOLMEN	91	0	0	0
DIVERSE INVESTERINGAR BERGSØY SKULE "BORI	188	2 600	2 600	0
RESERVESTRÅUM - ETABLERING	44	0	0	0
EIGENKAPITALTILSKOT KLP	1 026	0	0	951
Sum fordelt	45 859	136 419	120 260	41 890

Vedlegg 3:

Balanserekneskapen

- Hovudoversikt
- Detaljar

Rekneskap 2012

Balanseregnskapet

Tall i 1000 kroner

Regnskap 2012

Regnskap 2011

EIENDELER

ANLEGGSMIDLER

Faste eiendommer og anlegg	646 897	636 950
Utstyr, maskiner og transportmidler	24 596	23 318
Utlån	38 194	36 284
Aksjer og andeler	70 727	69 646
Pensjonsmidler	513 749	470 716
Sum anleggsmidler	1 294 163	1 236 915

OMLØPSMIDLER

Kortsiktige fordringer	33 046	30 197
Premieavvik	28 369	16 195
Aksjer og andeler	79 541	74 901
Sertifikater	0	0
Obligasjoner	0	0
Kasse, postgiro, bankinnskudd	141 171	102 893
Sum omløpsmidler	282 126	224 186

Sum eiendeler	1 576 289	1 461 101
----------------------	------------------	------------------

EGENKAPITAL OG GJELD

EGENKAPITAL

Disposisjonsfond	-15 847	-15 276
Bundne driftsfond	-105 957	-95 379
Ubundne investeringsfond	-15 068	-10 633
Bundne investeringsfond	-1 631	-4 957
Endring i regnskapsprinsipp investering	0	0
Endring i regnskapsprinsipp drift	-3 071	-3 071
Regnskapsmessig mindreforbruk	0	0
Regnskapsmessig merforbruk	0	2 015
Udisponert i investeringsregnskapet	0	0
Udekket i investeringsregnskapet	0	0
Likviditetsreserve	0	0
Kapitalkonto	-95 284	-115 406
Sum egenkapital	-236 858	-242 707

GJELD

LANGSIKTIG GJELD

Pensjonsforpliktelser	-681 350	-619 458
Ihendehaverobligasjonslån	0	0
Sertifikatlån	0	0
Andre lån	-562 254	-501 792
Sum langsiktig gjeld	-1 243 604	-1 121 250


KORTSIKTIG GJELD

Kassekredittlån	0	-11 503
Annen kortsiktig gjeld	-90 538	-81 833
Premieavvik	-5 289	-3 808
Sum kortsiktig gjeld	-95 827	-97 144

Sum egenkapital og gjeld	-1 576 289	-1 461 101
---------------------------------	-------------------	-------------------

Ubrukte lånemidler	39 328	-5 657
Andre memoriakonti	68	68
Motkonto for memoriakontiene	-39 396	5 589
Sum memoriakonti	0	0

Fosnavåg, 31.12.2012/14.05.2013


Erlend Krumsvik
Rådmann


Geir Egil Olsen
Økonomileiar


Else Berge Kvalsund
Rekneskapsansvarleg

Konto	Konto (T)	Beløp forrige år	Beløp hittil i år
21000010	KASSAKONTO	28 688,50	46 273,00
21000060	LEGEKONTOR EGGESBØNES, KASSE	19 679,78	6 713,27
21000076	AKTIVITETSENTERET-KONTORKASSE	858,70	1 999,70
21000077	HERØY PRODUKSJON - KONTORKASSA	2 000,00	3 314,50
21000091	KONTANTKASSE HERØY FOLKEBIBLIOTEK	487,50	1 003,00
21000210	BERGSØY SKULE KONTANTKASSE	2 009,00	2 009,00
21000340	KONTANTKASSE,MOTIVASJ.MILJØARB.SOSIALKON	127,50	0,00
21000500	SERVICETORGET	1 493,00	1 133,00
21000545	FRITIDSKLUBBEN 13 - 16, KONTANTKASSA	600,00	600,00
21000546	KONTANTKASSE PU-KLUBBEN FOR FUNKSJONSHE	300,00	300,00
21000560	FRIVILLIGHETSENTRALEN	2 644,50	3 918,00
21020100	3909.07.50007 SPAREBANKEN MØRE	2 071 379,95	3 467 443,45
21020250	3624.08.88283 SPAREB.VEST/KOMM.FIN.	2 130 974,22	2 841 392,83
21020300	3910.17.92106 VILTFONDET I HERØY KOMM.	248 301,89	277 044,89
21020400	8647.11.04800 FOLIO - FOKUS BANK	0,00	14 124 470,69
21020405	8647.11.04584 LINDORFF RENTER/AVDRAG	0,00	306 111,40
21020407	8647.11.04614 BET.TERMINAL KULTURHUSET	0,00	395 895,10
21020410	8647.11.04630 OCR - FOKUS BANK	0,00	10 643 149,30
21020435	8647.11.04606 BET.TERM.HERØY LEGESENTER	0,00	183 816,95
21020440	8647.11.04797 BET.TERM.MYRVÅG LEGESENTER	0,00	108 906,50
21020470	8647.11.04622 RDA-MIDLAR (KOMP.ARB.GJ.AVG.)	0,00	45 731 987,23
21020471	8647.11.04649 RDA-MIDLAR - BADEANLEGG	0,00	46 340 845,55
21020480	8647.11.04576 FORKONTO NAV	0,00	437 819,36
21020490	8647.11.04770 TOPPRENTEKONTO	0,00	1 113 025,98
21020500	6566.05.01376 KREDITTKASSA FOL	0,00	2 376 161,60
21020505	6566.05.11088 RENTER/AVDRAG	332 767,78	0,00
21020507	6566.05.41041 KULTURHUSET BETALINGSTERMIN	28 692,31	0,00
21020510	6566.05.41300 OCR-KONTO NORDEA	5 190 935,87	0,00
21020520	6566.05.42900 OCR-INNBET.EIK	1,23	0,00
21020525	6566.05.44555 BET.TERMINAL RÅDHUSET	286,43	0,00
21020530	6566.05.31925 SOSIALKONTORET NAUDHJELP	213 925,81	0,00
21020533	6566.05.39888 - NORDEA	1,92	0,00
21020561	6566.09.53420 FLYKTNINGFONDET	77,97	0,00
21020564	6566.05.09989 LYDANL.KULTURH.	1 271,75	0,00
21020566	6566.05.11789 KULTURST."...ISHAVSBYGD"	14 250,47	0,00
21020570	6566.05.43532 RDA-MIDLAR (KOMP.ARB.GJ.AVG.)	38 315 831,43	374 112,37
21020571	6566.05.44377 RDA-MIDL.BADEANLEGG	41 948 678,83	297 792,25
21098400	8647.11.04665 SKATTETREKKONTO FOKUS	0,00	12 083 470,00
21098500	6566.86.04050 SKATTETREKKONTO NORDEA	12 336 512,36	0,00
21310010	REFUSJON FRÅ NAV (sjukepengar)	4 983 271,00	2 639 378,00
21310011	REFUSJON FRÅ NAV (feriepengar)	676 825,00	963 041,00
21310100	KORTSIKTIG FORDR.NAV - INTERIMSKONTO	-1 052 359,98	0,00
21310900	OPPGJERSKONTO MOMSKOMPENSASJON	0,00	2 705 153,00
21314015	OPPGJERSKONTO TILGODE MVA (11,1)	345 738,00	0,00
21314090	OPPGJERSKONTO MOMSKOMPENSASJON	3 552 191,00	0,00
21320000	KORTSIKTIG FORDRING FORRETNING OG SPAREB	129 665,59	1 000,00
21375100	KUNDERESKONTO	12 366 350,34	14 615 094,00
21375281	NAV-KORT INTERIMSKONTO (AVSTEMMING)	0,00	-3 736,02
21375999	UIDENTIFISERTE INNBETALINGER	-3 088,02	2 973,98

Konto	Konto (T)	Beløp forrige år	Beløp hittil i år
21475100	INTERIMSKTO. LØNSFORSKUDD	10 000,00	34 513,45
21475200	FORSKOT KLIENTER AKTIVITS./HERØY PROD.	2 664,00	3 438,00
21475300	NEGATIV LØN	8 362,73	100,00
21620000	KORTSIKTIG FORDRING BANKAR	920,00	0,00
21650250	BILLETTSAL KULTURHUSET - OPPGJØRSKONTO	30 443,50	61 391,50
21663500	DIVERSE KORTSIKTIGE FORDR.STATEN	8 182 269,09	11 111 659,17
21675000	KORTSIKTIG FORDRING PRIVATE	887 860,79	857 090,66
21775600	VENTEKTO.IKKJE FAKTURERTE FAKT	0,00	-316,00
21775601	KOMM.FAKT UNIQUE 2008/2009	75 855,67	55 363,67
21838334	585375 SPAREBANKEN 1, SØRE SUNNMØRE	4 901 000,00	5 020 000,00
21838355	SPAREBANKEN NARVIK 10572761	5 012 000,00	5 010 000,00
21838356	NO0010574478 spb 1 gudbrandadal	8 919 900,00	9 034 200,00
21838357	MODUM SPAREBANK 11/14 0010605645	3 960 000,00	0,00
21838358	LILLESTRØM SPAREBANK - 0010601206	9 822 000,00	10 079 000,00
21838359	SANDNES SPAREBANK - 567050	9 842 000,00	9 993 000,00
21838362	10589328 HELGELAND SPAREBANK	11 812 800,00	12 082 800,00
21838363	10624174 HELGELAND SPAREBANK	2 946 600,00	3 032 700,00
21838364	SPAREBANKEN MØRE 5/12-12/2016	0,00	5 005 000,00
21838366	598998 SPAREBANK 1 NORD-NORGE 11/16	0,00	3 016 800,00
21838403	31479 DNB NOR ASA	352 500,00	1 143 044,80
21838845	10208051 AKER SOLUTIONS ASA	0,00	275 968,20
21838847	10298300 BWG HOMES ASA	0,00	291 847,80
21838885	OPERA SOFTWARE 10040611	0,00	201 612,50
21838886	AWILCO DRILLING LTD GB00B5LJSC86	0,00	172 500,00
21838887	BMG454221059 HLNG - HØEGH LNG HOLDINGS LT	0,00	340 436,25
21838888	BMG0451H1097 ARCHER LIMITED	203 332,50	59 127,80
21838889	SEVAN DRILLING ASA - 001 0455793	0,00	280 700,00
21838893	10582521 GJENSIDIGE FORSIKRING ASA	233 527,10	683 318,02
21838894	90N1002 BERGESEN WORLDWIDE OFFSHORE LTD	729 325,50	200 376,99
21838895	6000009 SPAREBANK 1 SR-BANK	426 920,00	497 972,65
21838896	STOREBRAND - 3053605	623 220,00	762 768,30
21838898	SUBSEA 7 - KYG85 49PI081	734 518,95	880 306,35
21838899	KYG81 3131011, SIOFF, SIEM OFFSHORE	98 580,00	0,00
21838901	ORKLA AS A-AKSJE VP.NR.373380.0(150699)	376 110,00	459 482,40
21838902	NORSK HYDRO VP.NR. 505260.5 (160699)	984 730,50	724 200,00
21838918	8862868 ROYAL CARIBBEAN CRUISES	580 109,40	483 442,20
21838936	0063308 TELENOR ASA	646 322,50	449 872,50
21838942	0010096985 STATOILHYDRO ASA	1 011 609,90	1 352 112,15
21838947	6000801, SPAREBANK 1 NORD-NORGE	1 298 377,75	1 120 683,75
21838948	6222009 SPAREBANKEN ØST	702 450,00	693 000,00
21838949	0010657505 BORREGAARD ASA	0,00	710 153,55
21838958	10208051 YARA INTERNATIONAL ASA	275 680,50	929 963,40
21838969	10199151 PETROLEUM GEO-SERVICES ASA	515 385,00	505 452,60
21838970	GOLDEN OCEAN GROUP LTD.BMG,4032A1045	1 012 700,00	329 677,58
21838975	SEADRILL LTD BMG79-45E1057	1 695 756,00	834 113,50
21838978	0112675 RENEWABLE ENERGY CO. REC	445 695,00	282 515,52
21838985	100120910 DEEP SEA SUPPLY PLC	785 424,37	173 425,00
21838988	SEABIRD EXPLORATION 0101162119	17 428,73	0,00
21838989	MARINE HARVEST ASA 3054108	496 600,00	0,00

Konto	Konto (T)	Beløp forrige år	Beløp hittil i år
21838997	6390301 SPAREBANK 1 SMN	1 318 800,00	1 533 168,00
21838998	EMGS ASA 0010358484 ELEKTROMAGNETIC GEOS	1 910 981,25	685 869,30
21838999	3033102 KONGSBERG AUTOMOTIVE HOLDING	208 600,00	210 000,00
21914000	ARBEIDSGJ.AVG.PREMIEAVVIK PENSJON	1 955 028,91	3 508 072,91
21914100	SPK ARBEIDSGJ.AVG.PREMIEAVVIK PENSJON	45 942,32	45 942,32
21941000	PREMIEAVVIK PENSJON	13 868 447,84	24 488 736,84
21941100	SPK PREMIEAVVIK, PENSJON	325 826,00	325 826,00
22041000	KLP PENSJONSMIDLAR	374 942 967,00	411 730 281,00
22041100	SPK PENSJONSMIDLAR	95 773 271,00	102 019 023,00
22166105	DRAGSUND ASVO	190 000,00	190 000,00
22170104	LEIKANGER VASSVERK A/L	7 200,00	7 200,00
22170105	MOLTUSTRANDA VASSVERK A/L	3 600,00	3 600,00
22170106	STEMMEDALEN VASSVERK A/L	261 000,00	261 000,00
22170110	HERØY VASSLAG BA	303 100,00	303 100,00
22170114	LEIKANGER GREINDAHUS P/L	50 000,00	50 000,00
22170115	MOLTUSTRANDA GREINDAHUS	439 900,00	439 900,00
22170120	NORDØYVEGEN AS	5 000,00	5 000,00
22170121	HAREID FASTLANDSAMBAND AS	104 000,00	104 000,00
22170122	SANDE FASTLANDSSAMBAND AS	30 000,00	30 000,00
22170126	MURITUNET AS AKSJE	130 000,00	130 000,00
22170128	HERØY VARMTVASSBASENG AKSJER	1 000 000,00	1 000 000,00
22170129	ANDEL STIFTINGA MARITIME NORDVEST	1 000,00	1 000,00
22170132	TUSSA KRAFT (SE-AKSJER)	55 192 000,00	55 192 000,00
22170133	TUSSA KRAFT AS	1 000 264,00	1 000 264,00
22170138	FURENE AS	10 000,00	10 000,00
22170143	SUNNMØRE VEGINVEST AS	33 000,00	33 000,00
22170144	AKSJER RUNDE MILJØBYGG AS	1 501 000,00	1 501 000,00
22170145	AKSJER KYSTVEGUTVIKLING AS	50 000,00	50 000,00
22170146	AKSJER ROVDEFJORDBRUA AS	20 000,00	20 000,00
22170150	AS FOSNAVÅG KONSERTHUS - AKSJEKAPITAL	0,00	55 000,00
22170600	EGENKAPITALTILSKOT KLP	9 301 933,00	10 327 626,00
22170601	EIGENKAPITALTILSKOT KLP - NTSS	12 940,00	12 940,00
22275000	HERØY SOGELAG	1 300 000,00	1 300 000,00
22275200	LINDORFF - KUNDESERVICE LÅNEADM.	29 528 020,93	31 296 678,70
22370011	REF. KVALSVIKØY VASSVERK	63 641,00	63 641,00
22370016	LEIKANGER VASSVERK	599 517,00	599 517,00
22370021	KYRKJELYDSHUS LEIKANGER SOKN UTLÅN	1 300 000,00	1 300 000,00
22370024	LÅN HERØY VARMTVASSBASENG	3 100 000,00	3 100 000,00
22375000	LÅN TIL SOSIALHJELP	392 944,64	533 804,74
22500000	RESERVESTRÅUM - ETABLERING	0,00	43 804,00
22500062	INVENTAR LEIKANGER BARNEHAGE	0,00	95 321,00
22500101	KOPIMASKIN FELLEADMINISTRASJONEN	1,00	1,00
22500110	UTGREIING TILTAK INNEKLIMA	2,00	2,00
22500111	PLANLEGGING NYE BYGG	209 919,00	205 928,00
22500178	TELEFONI HERØY RÅDHUS	94 545,00	63 733,00
22500179	MØBLAR MØTE/FELLESROM RÅDHUSET	1,00	1,00
22500180	EDB-FELLESADMINISTRASJONEN	4 970 052,00	4 543 055,00
22500181	IKT - Bil	136 560,00	117 051,00
22500183	BREIBANDINVESTERINGAR	2 006 149,00	1 793 230,00

Konto	Konto (T)	Beløp forrige år	Beløp hittil i år
22500184	DATAPROGRAM PLEIE- OG OMSORG	232,00	267 391,00
22500185	DATAPROGRAM SOSIALAVD.	2,00	2,00
22500186	RAPPORTERINGSYSTEM - PO	1,00	1,00
22500187	SERVER TIL UNDERVISNINGSEKTOREN	437 889,00	1 027 696,00
22500188	DATAPROGRAM BARNEHAGE	60 395,00	30 197,00
22500201	PLAN 6-ÅRSTILB. GRUNNSKULEN	1,00	1,00
22500202	EVALUERING PROSJEKT SKULE/NÆRINGS LIV	1,00	1,00
22500203	PLANLEGGING HOTEL FOSNAVÅG	13 142,00	0,00
22500204	PLANFRI KRYSSING FRØYSTADSKARET	30 509,00	70 451,00
22500205	REGULERING NÆRØYKRYSSSET	0,00	15 595,00
22500206	UTGREIING/PLANPROSESS BERGSØY "SKULE BOR	0,00	81 250,00
22500210	INVENTAR/UTSTYR BASEROM YHU	1,00	1,00
22500211	INVENTAR YTRE HERØY UNGDOMSSKULE	1,00	1,00
22500212	INVENTAR INDRE HERØY UNGDOMSSKULE	50 002,00	2,00
22500215	INVENTAR NERLANDSØY SKULE	2,00	2,00
22500217	INVENTAR OG UTSTYR MYRSNIPA BARNEH.	168 998,00	144 856,00
22500218	UTELEIKEAPPARAT	267 437,00	229 736,00
22500219	INVENTAR EINEDALEN SKULE	3 723 997,20	3 284 074,20
22500221	DATASERVER BERGSØY SKULE/YHU	1,00	1,00
22500222	DATAUTSTYR BERGSØY 1 - 4 SKULE	1,00	1,00
22500223	NAV ETABLERING UTSTYR/INVENTAR	148 146,00	98 764,00
22500224	EDB EINEDALEN SKULE	517 134,80	344 756,80
22500310	TELEFONSYSTEM HELSESENTER EGGESBØNES	1,00	1,00
22500311	TEKNISKE HJELPEMIDDEL HELSESENTER EGGESB	1,00	1,00
22500312	MEDISINSKTEKNISK UTST.HELSES.EGGESBØNES	1,00	1,00
22500313	DATA HELSESENTER EGGESBØNES	9 934,00	229 503,00
22500315	UTSTYR FELLES LEGEVAKT HERØY OG SANDE	292 205,00	216 369,00
22500316	EDB LEGEVAKT/HELSEKOTOR	15 687,00	4 278,00
22500320	INVENTAR OG UTSTYR MYRVÅG LEGESENTER	0,00	580 500,00
22500340	MEDISINSK UTSTYR MYRVÅG SJUKEHEIM	1,00	1,00
22500350	UTSTYR/INSTRUMENT LEGEKONTOR EGGESBØNE	0,00	235 295,00
22500366	MUSIKKANLEGG (HERØY SJUKEHEIM)	1,00	1,00
22500367	UTSMYKKING (HERØY SJUKEHEIM)	1,00	1,00
22500368	NØKKELBOKSER (OPO)	1,00	1,00
22500373	3 BILAR (PEUGEOT) HEIMESJUKEPLEIEN	1,00	1,00
22500374	INVENTAR OMSORGSBUSTADER MYRVÅG	1 774 915,00	1 774 915,00
22500375	UTSTYR KJØKKEN HERØY SJUKEHEIM	93 889,00	76 298,00
22500376	UTSTYR SKJERMA AVD. HERØY SJUKEHEIM	864 414,00	388 944,00
22500377	SIGNALANLEGG HERØY SJUKEHEIM	411 428,00	331 165,00
22500500	UTSTYR/INSTRUMENT MUSIKKBRAKKA V/KULTUR	43 500,00	41 156,00
22500530	BILLETTSYSTEM HERØY KINO	1,00	1,00
22500531	UTSTYR HERØY KINO	1,00	1,00
22500532	SETER/AMFI HERØY KULTURHUS	378 692,00	189 345,00
22500533	EDB KULTURHUSET	32 124,00	14 142,00
22500534	VERNEDEKKE HERØYHALLEN M/HJELPEUTSTYR	244 427,00	209 509,00
22500535	HERØY KULTURHUS - LYD OG LYSANLEGG	1 168 148,00	1 116 147,75
22500536	HERØY KULTURHUS - DIGITALT KINOANLEGG	40 404,00	40 404,00
22500540	TURKART YTRE SØRE SUNNMØRE	1,00	1,00
22500541	JEKTA "ANNA OLAVA"	421 011,00	385 926,00

Konto	Konto (T)	Beløp forrige år	Beløp hittil i år
22500542	DIV.UTSTYR/FOTBALLMÅL KUNSTGR.BANA	50 579,00	41 383,00
22500543	TRAKTOR TIL KUNSTGRASBANA	150 057,00	103 164,00
22500544	UTSTYR KUNSTGRASBANA	63 250,00	52 250,00
22500545	TRAKTOR MED KANTSLÅTTEUTSTYR	897 813,00	725 157,00
22500606	KARTVERK/REGULERING	300 817,00	270 735,00
22500647	KOMMANDOBIL BRANNVESENET	0,00	733 628,00
22500648	UTRYKNINGSBIL BRANNVERNET	1,00	1,00
22500649	BRANNORDNING	2,31	2,31
22500650	BRANNBIL	420 000,00	390 000,00
22500651	BRANNVERN SAMARBEID	1,00	1,00
22500652	TRAKTOR/PICKUP	1,00	1,00
22500653	LASTE BIL (- DEL KLOAKK)	1,00	1,00
22500654	LASTE BIL - DEL KLOAKK	1,00	1,00
22500655	ARBEIDSBIL	1,00	1,00
22500656	PICK-UP "IZUZU"	128 264,00	106 887,00
22500657	PICK-UP "IZUZU" (KLOAKKDEL)	107 462,00	89 551,00
22500658	DRIFTSKONTROLLANLEGG - KLOAKK	102 045,00	96 674,00
22500660	LANDMÅLINGSKIKKERT (KLOAKK)	1,00	1,00
22500661	LEDNINGSKARTVERK VANN OG AVLØP	2,00	2,00
22500662	GPS/ORTOFOTO - DEL KLO	189 757,00	158 130,00
22500663	LASTE BIL (KJØPT 2010) VEDLIKEH.	977 447,00	838 650,00
22500664	LASTE BIL (KJØPT 2010) KLOAKK-DEL	768 833,00	659 670,00
22500665	SNØPLOG TIL LASTE BIL	0,00	161 945,00
22500666	LITEN LASTE BIL OG HJULLASTAR	0,00	757 055,00
22500667	KLOAKK-DEL LITEN LASTE BIL OG HJULLASTAR	0,00	594 394,00
22500711	LV-SENTRALEN	1,00	1,00
22500801	EPORT - INTERNETTPORTAL	280 242,00	280 242,00
22600000	FISKARKVINNESTATUEN	256 000,00	246 000,00
22700001	EIGEDOMMEN GUDVANG	7 500,00	7 500,00
22700002	EIGEDOMMEN MYRVOLD	5 816,00	5 816,00
22700004	DOKTORBUSTAD EGGESBØNES	59 196,00	40 734,00
22700005	HERØY SJUKEHEIM	22 904 216,47	22 209 123,47
22700008	HERØY RÅDHUS	3 627 099,50	3 448 130,50
22700010	VERKSTAD, EGGESBØNES	1 972 424,80	1 910 036,80
22700011	TANNLEGE BUSTAD MYKLEBUST	19 921,00	10 866,00
22700012	NY SKJERMA SJUKEHEIMSAVDELING EGGESBØNES	27 540 563,49	26 942 537,49
22700018	OMSORGSBUSTADER EGGESBØNES	585 889,00	565 736,00
22700019	TUN I TUN	6 225 927,60	5 918 406,60
22700021	TENESTEMANNSBUSTAD MYKLEBUST	2 117 197,00	2 052 903,00
22700023	TENESTEMANNSBUSTAD STORNESET	53 767,00	43 811,00
22700024	HERØY GARD	371 615,00	356 400,00
22700025	HERØY SPEL, ANLEGG	213 524,50	174 555,50
22700026	BRU TIL HERØY GARD	150 337,00	216 286,00
22700027	BMX/SKATEPARK VED KULTURHUSET	0,00	490 000,00
22700028	PLANLEGGING OMR.VARMTVASSBASENGET	7 701,00	1,00
22700029	IDRETTSHALL KULTURHUS	11 651 246,25	10 874 723,25
22700030	PARKERINGSPLASS KULTURHUSET	289 750,00	280 375,00
22700031	PLANLEGGING BADELAND/KULTURHUS	913 876,00	867 371,00
22700032	MUSIKKBRAKKE VED HERØY KULTURHUS	513 559,00	487 881,00

Konto	Konto (T)	Beløp forrige år	Beløp hittil i år
22700033	HEID TURLØYPE	464 618,00	453 003,00
22700034	RØYRA BALLBINGE	356 093,00	457 841,00
22700035	KUNSTGRASBANE LEIKONG	10 000,00	906 955,00
22700036	SANDHANDBALLBANE VED KULTURHUSET	0,00	219 580,00
22700037	EIGEDOMMEN SPENNING	1,00	1,00
22700038	KUNSTGRASBANE	8 220 655,00	7 123 835,00
22700039	AKTIVITETSPARK VED HERØY KULTURHUS	1 382 465,00	1 338 011,00
22700040	AURSNEIS PLANTEFELT	3 600,00	3 600,00
22700041	BØE LÆRARGARD PLANTEFELT	500,00	500,00
22700042	EIGEDOMMEN LEIKONGSÆTER PLANTE	500,00	500,00
22700043	BERGSØY STADION - SENTRALIDRETTSBANA	2 933 745,00	11 508 101,00
22700044	KVALSUND HAMN	101 942,00	119 642,00
22700045	PARKEN I FOSNAVÅG	278 460,33	278 460,33
22700046	KVALSVIK HAMN	66 045,00	63 270,00
22700049	JACOBSENGARDEN	44 685,00	36 410,00
22700050	MOLTU BARNEHAGE	1 922 133,00	2 157 076,00
22700051	BERGSØY BARNEHAGE	48 716,00	0,00
22700053	ARKIOLOGISK REGISTRERING RUNDE HAMN	26 313,00	25 470,00
22700054	REMØY HAMN	66 213,00	61 562,00
22700055	TOFTSTØDA FRILUFTSOMRÅDE	35 136,00	35 136,00
22700056	MYRVÅG SJUKEHEIM	36 592 010,00	35 571 028,00
22700057	GARASJE SOLHEIM PRESTEGARD	14 612,00	13 930,00
22700058	NERLANDSØY BARNEHAGE	53 371,00	48 139,00
22700059	BETJENINGSBUSTADEN, EGGESBØNES	133 974,00	119 719,00
22700060	PAVILJONGBYGG VIDAREG. SKULE	336 985,00	0,00
22700061	FISKERIKAI FOSNAVÅG	3 308 708,00	3 177 387,00
22700062	LEIKANGER BARNEHAGE	127 907,00	20 602,00
22700063	NY PRESTEBUSTAD	539 773,00	510 116,00
22700064	HAMN LEINEVIKA	1 028 061,50	980 274,50
22700067	MYKLEBUSTTUNET	1 202 363,00	1 144 045,00
22700068	NESTUNET	7 309 446,00	7 064 371,00
22700069	BUST.SOSIALE FORM.-YTRE HERØY	23 675 364,00	23 044 849,00
22700070	BUST.SOSIALE FORM. INDRE HERØY	23 967,00	23 241,00
22700071	TOFTETUNET	2 915 145,57	2 799 767,57
22700072	OMSORGSBUSTAD MYRVÅG	13 790 488,60	13 316 959,60
22700073	TROLLDALEN FLYKTNINGEBOLIG	1 601 165,48	1 533 546,48
22700074	SOLBERG TERASSE	1 035 808,00	991 036,00
22700075	MYRSNIPA BARNEHAGE	7 532 604,00	7 315 346,00
22700076	BERGSLIA BARNEHAGE	1 044 652,00	993 137,00
22700077	SJUKEHEIMSOMRÅDE EGGESB.,GRUNN	383 354,00	383 354,00
22700078	NYTT PSYKIATRISK DAGSENTER	2 682 128,00	2 611 354,00
22700080	PAVILJONGBYGG HERØY V.G.	1 143 106,00	0,00
22700081	FLYKTNINGEBUSTAD FRØYSTAD	2 027 096,00	1 945 777,00
22700083	FLYKTNINGEBUSTAD KLEIVA SEKSJON I	1,00	1,00
22700084	KUNSTGRASBANE - IDRETTSPLASS TJØRVÅG	4 230 733,00	3 790 162,00
22700085	Flyktningebustadar Bendal	1 505 831,00	1 454 790,00
22700086	FLYKTNINGEBUSTAD HULDAL	10 909,00	10 909,00
22700087	LOSVAKTHYTTA PÅ RUNDE	77 329,00	0,00
22700088	RUNDE TOALETANLEGG/SERVICEANLEGG	16 339,00	13 515,00

Konto	Konto (T)	Beløp forrige år	Beløp hittil i år
22700089	BUSTADSEKSJON EVANGERHUSET	828 540,00	805 525,00
22700090	BUSTAD KVERTURN, TJØRVÅG	2 259 250,00	2 198 189,00
22700091	INDRE LEINE PLANSAKSBEHANDLING	153 123,00	133 982,00
22700092	BARSTADHUSET	1 600 509,00	1 559 470,00
22700093	4-MANNS-BUSTAD VALVEGEN	5 483 824,00	5 343 213,00
22700094	(10 STK.) ELDREBUST./OMSORGSBUST.	26 760 240,00	26 078 440,00
22700095	BUSTADAR UNGE FUNKSJONSHEMMA	70 000,00	308 250,00
22700096	PSYKIATRIBUSTADER MYKLEBUST	0,00	315 758,00
22700150	OMSORGSBUSTADER HOLMSILD	10 186 532,00	9 834 868,00
22700152	PARKERINGSPLASSAR HOLMSILD	1,00	1,00
22700154	UTEOMRÅDE HOLMSILD	5 171 975,00	5 001 040,00
22700155	STEINMUR VED FOSNAVÅG GJESTEBRYGGE	1 523 449,00	1 479 071,00
22700157	FOSNAVÅG BRYGGE UTEOMRÅDE	8 257 930,00	8 037 618,00
22700201	NERLANDSØY SKULE	2 968 936,75	2 864 229,75
22700202	TURNBASSENG NERLANDSØY	437 663,00	425 592,00
22700217	INVENTAR OG UTSTYR Myrsnipa barnehage	112 738,00	93 949,00
22700311	HELSESENTER EGGESBØNES	9 421 979,50	12 095 463,50
22700312	"FRISTAD-BYGGET" GNR. 45, BNR.47 OG 71	0,00	13 326 948,00
22700377	HERØY DAGSENTER	1 561 772,00	1 514 526,00
22700390	KVALSVIK SKULE	127 447,00	127 447,00
22700399	BALLBINGE BERGSØY SKULE	0,00	2 303,00
22700400	HEISANLEGG BERGSØY SKULE	614 966,00	538 095,00
22700401	BERGSØY SKULE	4 039 805,15	4 073 447,15
22700402	BERGSØY 1 - 4 SKULE	20 836 073,55	20 110 914,55
22700405	REMØY SKULE	51 902,00	50 460,00
22700406	UTEOMRÅDE REMØY SKULE	851 184,00	820 832,00
22700408	FRØYSTAD SKULE	491 095,85	473 061,85
22700409	LEINE SKULE	350 169,25	359 587,25
22700410	PAVILJONGBYGG LEINE SKULE	348 780,00	336 249,00
22700412	BALLBINGE MOLTU	446 756,00	434 346,00
22700413	MOLTU SKULE	6 865,00	16 229,00
22700414	SKULE I NÆRØYMARKA	94 867 913,00	92 329 609,00
22700416	BALLBINGE LEIKONG	334 932,00	324 782,00
22700417	MYRVÅG SKULE	135 166,00	131 411,00
22700418	LEIKANGER SKULE	426 316,00	414 001,00
22700419	PAVILJONGBYGG MYRVÅG SKULE	744 203,00	718 694,00
22700420	YTRE HERØY UNGDOMSSKULE	12 350 175,76	12 002 529,76
22700421	INDRE HERØY UNGDOMSSKULE	17 594 297,17	16 992 725,17
22700422	BALLBINGE MYRVÅG	553 707,00	538 910,00
22700423	TURLYSLØYPE LEIKONGSÆTRA	1 127 308,00	1 097 878,00
22700424	VIKTOPPEN BALLBINGE	448 372,00	436 875,00
22700425	BALLBINGE NÆRLANDSØY	0,00	579 511,00
22700500	ARKOLOGISK UTGRAVING	120 600,00	106 102,00
22700752	KAJANLEGG MJØLSTEINNESET	12 510 937,50	12 014 712,50
22700753	VEG TIL MJØLSTADNESET	1 498 010,00	1 447 766,00
22750000	KOMMUNALE VEGAR	6 772 570,49	6 568 969,49
22750002	VEG MOLTU GRAVPLASS	799 385,00	771 010,00
22750050	DELTAKING I UTBYGGING AV BADELAND	0,00	2 459 205,00
22750100	GRUNNKJØP GANG/SYKKELV.LEIK/KL	38 194,00	36 690,00

Konto	Konto (T)	Beløp forrige år	Beløp hittil i år
22750101	GANGVEG KYRKJA/SKULEN	307 561,87	296 618,87
22750102	AKSJON SKULEVEG	266 711,09	255 822,09
22750103	TILSK. GANG/SYKKELVEG TUFTANE/KVALNESET	285 750,00	274 500,00
22750104	OMLEGGING LISJEBØVEGEN VED KYRKJA	2 739 103,00	2 650 956,00
22750105	KOMMUNAL VEG FLUSUND	31 200,00	30 200,00
22750200	VEG TIL SUNNMØRE SJØPRODUKTER	205 839,49	197 418,49
22750299	VEG VIKE	670 188,00	650 476,00
22750300	GANG- OG SYKKELVEG, EGGESBØNES	3 168 792,00	3 072 266,00
22750301	VEG VIKE - TOFTEDAL	254 708,00	247 311,00
22750302	GANG - SYKKELVEG NYGJERDE - MOLTU SKULE	669 239,00	649 594,00
22750303	BRU TIL BONDESTOKSUND	1 565 046,00	1 522 775,00
22750350	LISJEBØVEGEN 2. BYGGESTEG	1 162 250,00	1 120 305,00
22750351	FELLESAVKØYRSLE FA1 BENDAL	123 277,00	119 182,00
22750352	VEG 7 I BERGLIA	1 590 421,00	1 547 356,00
22750354	VEG SKARABAKKEN	42 500,00	41 250,00
22750400	FYLKESV./GANG OG SYKKELVEG ØYRANE	810 750,00	780 750,00
22750401	BLANKHOLMHJØRNET V SPAREBANKEN	254 514,00	246 801,00
22750402	OMLEGGING AV FYLKESVEG 20 VED FRIKYRKJA	1 967 495,00	1 904 842,00
22750403	LISJEBØVEGEN GANGVEG/TRAFIKKTRYGGING	289 550,00	280 269,00
22750404	RASSIKRING/UTVIDING VEG NØRVÅG	844 491,00	819 549,00
22750405	FYLKESV.18 LEINE - REMØYHOLM	120 365,00	116 980,00
22750406	VEG VOLDSUND TIL FYLKESVEG	364 715,00	354 584,00
22750407	NY INNFARTSVEG FOSNAVÅG	398 375,00	387 608,00
22750408	INFRASTRUKTUR MYKLEBUSTVATNET	4 710 027,00	4 737 468,00
22750410	ASFALTERING SØRLIA UTBYGGINGSOMRÅDE	171 424,00	167 138,00
22750500	TILKOMSTVEG MJØLSTADNESET	10 507 216,00	10 182 688,00
22750600	FYLKESVEG FRØYSTAD, KOMM.DEL	511 814,00	496 311,00
22750601	RASSIKRING VED GOKSØYRTUNELLEN	393 000,00	378 000,00
22750602	SKULEVEG LEINE	811 578,00	783 889,00
22750603	NY TILKOMSTVEG BØ SKULE	222 733,00	216 043,00
22750604	VEG 3 I DRAGSUND	726 934,00	705 554,00
22750605	INDUSTRIVEG - DRAGSUND INDUSTRIOMRÅDE	1 511 015,00	1 473 005,00
22750606	GANGVEG REMØY "SJØVEGEN"	563 365,00	550 095,00
22750700	VEGLYS BUHOLMLINJA	40 000,00	30 000,00
22750701	YMSE VEGLYSANLEGG	2 826 326,00	2 594 842,00
22750702	VEGLYS FRØYSTADSKARET-FRØYSTADKRYSSSET	132 215,00	113 594,00
22750710	PARKERINGSPLASS FOSNAVÅGPARKEN	836 464,00	744 447,00
22750711	PARKERINGSPLASS EIDET (MULEVIKA)	196 023,00	181 051,00
22750712	PARKERINGSANLEGG STRANDG	142 571,00	133 660,00
22750713	OREIGNING HOTELLTOMT I FOSNAVÅG	96 954,00	2 609 756,00
22750714	PARKERINGSANLEGG BAK RÅDHUSET	139 530,00	642 127,00
22750715	INFRASTRUKTUR NYTT HOTELL FOSNAVÅG	0,00	62 906,00
22750800	GATE 2 KVALSUND BYGGEFELT	331 984,00	318 985,00
22800001	FRIOMRÅDE VÅGSHOLMEN	0,00	90 819,00
22800005	ELSEBØ/BERGE BYGGEFELT 1BYGGES	1,00	1,00
22800006	ELSEBØ/BERGE BYGGEFELT 2BYGGES	1,00	1,00
22800008	KLEIVA BYGGEFELT	100 462,00	100 462,00
22800015	NERLANDSØY BYGGEFELT 1.BYGGEST	1,00	1,00
22800016	KVALSUND BUSTADFELT 2, PLANLEGGING	1,00	1,00

Konto	Konto (T)	Beløp forrige år	Beløp hittil i år
22800020	NYKREIM BYGGEFELT 1.BYGGESTEG	1,00	1,00
22800025	MOLTUSTR. BYGGEFELT 1.BYGGEST	17 108,00	254 323,00
22800026	BERGSØY / BENDAL	49 232,00	49 232,00
22800027	GRUNN FRIOMRÅDE BERGSLIA - BENDAL	31 770,00	31 770,00
22800030	STORENESET BYGGEFELT 1.BYGGEST	1,00	1,00
22800031	STORENESET BYGGEFELT 2.BYGGEST	1,00	1,00
22800032	STORENESET BYGGEFELT 3.BYGGEST	50 284,00	1,00
22800034	DRAGSUND BYGGEFELT HOVEDKLOAKK	1 242 854,00	2 629 156,00
22800035	DRAGSUND BYGGEFELT 1.BYGGESTEG	3 874 028,00	2 675 185,00
22800036	KVALSVIKEIDET BYGGEFELT	130 724,00	130 724,00
22800037	FEIRELIA BYGGEFELT	807 827,00	408 209,00
22800038	FOSNAVÅG SENTRUM	7 374 187,89	7 374 187,89
22800039	REMØY BYGGEFELT	2 039 721,00	2 039 721,00
22800040	BØ-ARHAUG GRUNNKJØP	210 374,00	210 374,00
22800041	TOMT 29/45 V/BERGSØY SKULE	250 000,00	250 000,00
22800042	HOVUDVEG TOMTEFELT VIKE	476 374,00	456 811,00
22800043	VASSFORSYNING REMØY BYGGEFELT	20 201,00	19 360,00
22800051	LEINE BYGGEFELT OPPARBEIDING	3 103 449,00	2 809 749,00
22800052	INTERN KLOAKK/AVLØP LEINE BYGGEFELT	1 206 886,00	1 157 135,00
22800053	INDRE LEINE BUSTADOMRÅDE, PLANLEGGING	82 238,00	60 944,00
22800054	VASSFORSYNING LEINE BUSTADFELT	149 157,00	144 013,00
22800055	AREALPLAN MYKLEBUSTVATNET	59 085,00	46 176,00
22800056	REGULERINGSPLAN INDRE BERGSØY	1 875 517,00	1 661 926,00
22800080	GRUNN MYRVÅG FRIOMRÅDE	316 849,00	161 707,00
22800100	HOVEDVASSLEDNING FRØYSTADSK.-FRØYST.KR.	459 739,00	440 583,00
22800150	INDUSTRIFELT I VIKANE	1 458 242,00	1 458 242,00
22800151	INDUSTRIFELT I DRAGSUND	1 548 878,00	350 609,00
22800153	MJØLSTEINNESET INDUSTRIOMRÅDE	23 837 724,65	22 588 927,65
22800154	MJØLSTADNESET 3. BYGGESTEG	5 223 469,00	5 223 469,00
22800155	TOMT HANSENBUDA	95 153,00	95 153,00
22800156	TORVIK NÆRINGSOMRÅDE	932 525,00	932 525,00
22800202	AVLAUPSPLAN STORENESET	1,00	1,00
22800203	AVLAUPSPLAN KVALSUND	5 474 090,00	5 343 939,00
22800204	KLOAKK NYKREM	1,00	0,00
22800205	PUMPESTASJON LILLEBØMRÅDET	1,00	0,00
22800206	AVLAUPSPLAN DRAGSUND	422 372,00	362 376,00
22800207	AVLAUPSPLAN KVALSVIKEIDET	112 806,00	90 246,00
22800208	KLOAKK EGGESBØNES	7 038 829,00	6 920 986,00
22800209	KLOAKKSANERING KVALSVIK	92 071,00	78 918,00
22800210	OPPARBEIDING KLOAKK FOSNAVÅG	7 509 733,86	7 027 835,86
22800211	KLEIVA BYGGEFELT	108 390,00	98 587,00
22800212	AVLAUPSPLAN FRØYSTAD	148 061,00	129 553,00
22800213	KLOAKK HJELMESET	58 597,00	43 864,00
22800215	TØMINGSKUM KLOAKKSLAM	27 522,00	16 507,00
22800216	AVLØP SJUKEHEIMEN, EGGESBØNES	55 518,00	47 586,00
22800217	KLOAKK BERGSLIA/BENDAL	1,00	1,00
22800218	MYKLEBUSTVATNET AVLØPSKUM	1,00	1,00
22800219	KLOAKK LEINEVIKA HAMN	4 055,00	3 770,00
22800220	KLOAKK NYGJERDE	235 428,00	228 385,00

Konto	Konto (T)	Beløp forrige år	Beløp hittil i år
22800221	TØMMESTASJON LANTERNEN	20 427,00	15 886,00
22800222	REMØY BYGGEFELT HOVEDKLOAKK	955 787,33	931 543,33
22800223	KLOAKK VIKE - TOFTEDAL	39 262,00	37 081,00
22800224	KLOAKK MJØLSTEINNESET	4 173 121,00	4 021 163,00
22800225	KLOAKK LISJEBØVEGEN 2. BYGGESTEG	195 073,00	185 619,00
22800226	OPPGR.HOVEDKLOAKK/DRENS VED Y.H.U.SK.	95 161,00	90 153,00
22800227	AVLØP VEG 8 DRAGSUND IND.OMR.	19 000,00	18 050,00
22800228	VATN/AVLØPSANLEGG VED BERGSØY 1-4 SKULE	568 327,00	543 617,00
22800229	HOVEDKLOAKK LEINEVIKA	5 124 270,00	4 955 949,00
22800230	KLOAKK FELLESAVKJØRSLE FA1 BENDAL	11 991,00	11 511,00
22800231	HOVEDAVLØP SØRLIA UTBYGGING ANS	151 209,00	145 594,00
22800232	HOVUDAVLØP MYKLEBUST BYGGEFELT	1 711 637,00	1 654 294,00
22800233	HOVUDAVLØP FLUSUND	872 380,00	842 629,00
22800234	LEDNINGSANLEGG MYKLEBUSTVATNET	2 104 897,00	1 955 600,00
22800235	LEDNINGSANLEGG BERGE - FLUSUND	6 530 734,00	6 519 959,00
22800236	SILANLEGG GRØNHAUG	466 238,00	1 259 310,00
22800237	LEDNINGSANLEGG TJØRVÅG	17 016 551,00	16 566 663,00
22800238	SLAMAVSKILLAR REMØY	29 436,00	27 334,00
22800239	NEDRE BERGE KLOAKKSAMEIGE	504 938,00	471 798,00
22800240	LEDNINGSNETT VED KUNSTGRASBANA	651 332,00	633 114,00
22800241	PUMPESTASJON VED KUNSTGRASBANA	375 667,00	352 343,00
22800242	LEDNINGSNETT VEG 7 BERGSLIA	651 722,00	709 189,00
22800243	PUMPESTASJON VEG 7 BERGSLIA	24 000,00	22 500,00
22800244	PUMPESTASJON NEDRE BERGSLIA	18 560,00	8 051,00
22800245	PUMPESTASJON MYKLEBUSTVATNET	18 000,00	17 000,00
22800246	LEDNINGSNETT GRØNNHAUG	30 134,00	29 341,00
22800247	SLAMAVSKILLAR TJØRVÅG	224 100,00	211 650,00
22800248	PUMPESTASJON TJØRVÅG	908 173,00	857 104,00
22800249	LEDNINGSANLEGG MOLTU - KLOAKK	820 361,00	969 653,00
22800250	HOVEDAVLØP KLOAKK NY LEINØY SKULE	390 157,00	379 612,00
22800251	LEDNINGSANLEGG HERØY KYRKJE - MIKKELHAUG	2 560 551,00	2 495 643,00
22800252	LEINE SKULE KLOAKKLEDNINGAR	3 549 726,00	1 255 703,00
22800253	KLOAKKDEL, INDUSTRIVEG DRAGSUND INDUSTRI	0,00	1 211 783,00
22800254	LEDNINGSANLEGG NÆRØYA - FLUSUND	0,00	57 646,00
22800255	AVLØP - KVALSUND OG TEIGE BYGGEFELT	0,00	200 000,00
23120000	KASSAKREDITTLÅN I NORDEA	-11 503 119,60	0,00
23214000	Oppgjerskonto mva, §11,1	0,00	223 040,00
23214003	Oppgjerskonto mva, §11,2	-332 570,00	120 439,00
23220102	KORTSIKTIG GJELD BANKER DIVERSE	-10 130 129,33	-1 529,84
23250010	KORTSIKTIG GJELD - LANDBRUKSVIKAREN	-116 836,69	-98 182,34
23275017	AVSATT FERIEPENGER I OPPTJENINGSÅRET	0,00	-29 386 915,60
23275018	FERIEPENGER UTBETALES I FERIEÅRET	-27 818 659,82	0,00
23275067	AVSATT ARB.GJ.AVGIFT AV FERIEPENGER I OPPT	-3 921 063,71	-4 143 554,86
23275530	KORTSIKTIG GJELD KJETIL S.	16 700,00	0,00
23299501	KORTSIKTIG GJELD - FEILFØRING LEVERANDØREI	0,00	-542,00
23299740	KORTS.GJELD ANDRE,INTERIMSKTO.	-920 455,00	-24 153 675,60
23314080	GRUNNLAG MVA-KOMP MOTKONTO	0,01	0,00
23414000	OPPGJ. KONTO SKATTETREKK	-10 965 119,00	-12 083 470,00
23414100	FORSKOTSTREKK SKATT	19 704,00	-340,00

Konto	Konto (T)	Beløp forrige år	Beløp hittil i år
23414200	PÅLEGGSTREKK	-37 947,00	-22 502,00
23414300	ARBEIDSGJEVARAVGIFT	-5 401 609,00	-7 488 402,69
23475200	ANDRE LØNSTREKK	-900,00	-900,00
23499000	INTERIMSKTO. FOR UTBET. LØN	-2 922,85	2 048,00
23499001	ØREAVRUNDING LØN/KOMM.FAKT.	-60,80	0,00
23499011	FAGFORRENINGSTREKK, OU-TREKK	-442,00	0,00
23499501	Leverandørreskontro	-22 213 184,16	-13 497 190,09
23500100	M. SÆVIK MOTREGN.KONTO	-12 520,00	-11 406,00
23500101	L.S.MOTREGN.KONTO	5 170,00	5 170,00
23914000	ARBEIDSGJEVARAVG. PREMIEAVVIK SPK	-470 568,15	-658 705,15
23941000	PREMIEAVVIK SPK	-3 337 366,00	-4 630 483,00
24014000	KLP ARB.GJ.AVG.NTO.PENSJ.FORPLIKTELSE	-13 706 758,00	-15 148 684,00
24014100	SPK ARB.GJ.AVG.NTO.PENSJ.FORPLIKTELSE	-4 674 153,00	-5 562 745,00
24041000	KLP PENSJONSFORPLIKTELSE	-472 154 019,00	-519 167 753,00
24041100	SPK PENSJONSFORPLIKTELSE	-128 923 292,00	-141 471 115,00
24619225	DNS 13504804 ETABL/UTB.LÅN -94	-75 000,00	-57 500,00
24619228	DNS 13504381 LÅN SOLBERG TERR.	-94 500,00	-81 000,00
24619236	DNS 13510922 MYKLEBUST PU-BOLIG	-1 788 000,00	-1 713 500,00
24619238	DNS 13526724 3 ETABLERINGSLÅN -99	-1 229 197,00	-1 036 104,00
24619240	13530685.01 DNS.HUSB.MYRSNIPA BARNEH.	-1 272 102,00	-1 190 904,00
24619241	HUSBANKEN,ETABL.LÅN 2000,13531747 7	-1 350 315,00	-1 170 463,00
24619242	HUSBANKEN,ETABL.LÅN 2001,135367217	-937 494,00	-729 162,00
24619303	STARTLÅN 14628979 8 HUSBANKEN	-2 960 000,00	-2 880 000,00
24619304	14629842 7 ETABL.LÅN HUSBANKEN	-2 249 998,00	-2 113 634,00
24619305	14630711 STARTLÅN 2007 HUSBANKEN	-1 590 905,00	-1 499 995,00
24619306	14631206 1 LÅN HUSBANKEN EVANGERHUSET	-711 385,00	-701 636,00
24619307	14631350 7 STARTLÅN 2008 HUSBANKEN	-3 440 000,00	-3 280 000,00
24619308	HUSB.14631617 LÅN KVERNTUN	-1 833 247,00	-1 786 685,00
24619309	STARTLÅN 14632063/1/1 HUSBANKEN	-9 000 000,00	-8 600 000,00
24619310	14632663.1.1 STARTLÅN HUSBANKEN	-10 000 000,00	-10 000 000,00
24619311	14633860/1/1,STARTLÅN 2012,HUSBANKEN	0,00	-10 000 000,00
24619713	NKB 20040506 OMSORGSBOLIGER MYRVÅG	-9 566 550,00	-9 019 890,00
24619751	KOMMUNALBANKEN 22020872	-1 416 610,00	-1 249 950,00
24619752	20030899 KOMMUNALBANKEN	-18 928 000,00	-17 846 400,00
24619754	20080324 KOMMUNALBANKEN INVEST.2008	-67 500 000,00	-67 500 000,00
24619755	20100056 KOMMUNALBANKEN 2010	-30 000 000,00	0,00
24619756	20100259 KOMMUNALBANKEN	-90 000 000,00	-90 000 000,00
24619757	20090531 KOMMUNALBANKEN	-88 000 000,00	0,00
24619758	20100457 KOMMUNALBANKEN	-60 000 000,00	0,00
24619759	LÅNNR.20110169, KOMMUNALBANKEN	-24 130 000,00	0,00
24619760	LÅNNR.20110120, KOMMUNALBANKEN	-67 000 000,00	-67 000 000,00
24619761	20120176 KOMMUNALBANKEN (FRISTADBYGGET)	0,00	-13 330 000,00
24619762	KOMMUNALBANKEN NORGE, 2012	0,00	-62 500 000,00
24619800	KLP - LÅN NR.8317.51.59250	0,00	-54 130 000,00
24631104	KOMMUNEKREDITT, ELDRE ETABL.LÅN	-5 337 104,00	0,00
24631105	KOMMUNEKREDITT,ANDRE HUSB.LÅN	-8 354 472,00	0,00
24631602	DANSKE BANK - LÅN NO0010659840	0,00	-88 000 000,00
24631603	DANSKE BANK NO0010637549	0,00	-50 000 000,00
24919000	AVDRAG - UTGIFTSFØRDE MEN IKKJE FORFALTE	6 973 273,33	5 162 841,33

Konto	Konto (T)	Beløp forrige år	Beløp hittil i år
25100220	BUNDE FOND ETTERUTDANNING SKULE	-190 000,00	-190 000,00
25100221	BERGSØY SKULE - SKULEBIBLIOTEKUTV.MIDLAR	-69 211,10	-130 676,10
25100222	Skjønnsmidlar - meir læring for fleire	0,00	-100 000,00
25100223	DEN NATURLEGE SKULESEKKEN - YTRE HERØY UN	0,00	-60 000,00
25100269	BUNDE FOND AKUTTHJELP HELSE OG OMSORGS	0,00	-944 298,93
25100271	KOMPETANSEOPPBYGGING BARNEHAGE	-55 376,00	-55 376,00
25100272	BUNDE DRIFTSFOND KOMPETANSEHEVING BARNE	-133 430,00	-141 430,00
25100273	BUNDE DRIFTSFOND BARNEHAGE - JUSTJERNA F	-4 400,00	-4 400,00
25100274	BUNDE DRIFTSFOND REKRUTERINGSMIDL.BARNE	-9 762,00	-9 762,00
25100276	ØYREM.TILSK.FUNKSJ.HEMMA BARN I BARNEHA	-1 624 137,00	-1 624 137,00
25100277	SKJØNSMIDLAR BARNEHAGE	-3 059 872,47	-1 068 709,13
25100322	BUNDE FOND FOREBYGG.HELSETJ.HELSESTASJON	0,00	-61 830,00
25100323	BUNDE FOND PROSJEKT SJØLVHJELP - HELSEAVD	-22 965,00	-22 965,00
25100324	STATSTILSKOT PSYKIATRI	-837 822,70	-179 902,70
25100325	KOMPETANSEPROSJEKTET GERIATRI	-559 708,25	-1 562 050,75
25100326	BUNDE FOND STATSTILSKOT KOMM.PSYKOLOG	-400 000,00	-205 000,00
25100335	AVSETJ.STYRINGSGR.FØREB.ARB.BARN OG UNGE	-125 369,51	-127 876,51
25100352	TAPSFOND VEDR. STARTLÅN (ETABLERING)	-100 000,00	-100 000,00
25100370	INTERKOMMUNAL REKRUTERING PLEIE OG OMS	0,00	-10 561,90
25100372	TILRETTELEGG.TILSK.OPPLÆRINGSKONT.MYRVÅC	0,00	-50 000,00
25100373	FAGDAG PLEIE OG OMS./BUHAB.	-15 568,76	0,00
25100374	TILSKOT ARBEIDSPRAKSIS MYRVÅG SJUKEH.AVD.	-23 412,58	-11 510,46
25100375	STATSTILSK.OPPL/ETTERUTD/VIDAREUT.PO	-452 065,21	-582 065,21
25100376	OPPLÆRING/KOMPETANSE, SOS./HELSE	-97 855,00	-97 855,00
25100377	STATSTILSK.METODEUTV.BOLIGS.BUNDE FOND	-188 462,23	-192 231,23
25100402	LANDSFØRE.FOR UNGD. OG FRITID TEATERPROS:	-30 000,00	-30 000,00
25100409	KULTUR - DEN KULTURELLE SPASERSTOKKEN	-70 000,00	-75 000,00
25100410	Bunde dr.fond, Kulturminne	0,00	-100 000,00
25100411	BUNDE FOND FRIVILLEGLPLAN - KULTUR	0,00	-15 000,00
25100419	MAT OG PRAT - FRIVILLIGHETSSENTRALEN	-10 691,10	0,00
25100422	GAVER FRIVILLIGHETSSENTRALEN	-10 000,00	0,00
25100423	ØYREMERKA TILSKOT FRIVILLIGHETSSENTRALEN	-188 873,27	0,00
25100439	NÆRINGSFONDET	-1 528 906,17	-1 160 497,67
25100474	VILTFONDET, BUNDE DRIFTSFOND	-104 983,09	-81 196,09
25100480	BUNDE FOND INNFARTSVEG FOSNAVÅG	-664 999,45	0,00
25100521	NATURSTI FRIL.OMR.HERØY	-3 970,00	-3 970,00
25100522	HERØY TI PÅ TOPP	-95 015,74	-62 754,16
25100523	TILSKOT NATURSTI RUNDE	-80 632,30	-80 632,30
25100524	REG.BRANNVERN TILSK TIL FOND	-132 983,67	-132 983,67
25101002	LIKESTILLINGSANALYSE HERØY	-35 025,80	-35 025,80
25101290	MOPE Dopplæring	-26 094,31	-38 034,15
25101630	KLOAKK - BUNDE DRIFTSFOND	0,00	-44 317,83
25101635	BUNDE FOND SLAMAVSKILLARAR	-359 184,92	-1 025 966,24
25101640	RENOVASJON - BUNDE DRIFTSFOND	-395 292,59	-403 198,59
25101645	BUNDE FOND BRUKARBET. FEIING	-1 006 561,17	-264 003,10
25101647	TILTAKSPAKKEN EIGEDOMSAVD.	-143 954,27	-143 954,27
25110380	BUNDE FOND NAV - ØYREMERKA TILSKOT	-240 000,00	-240 000,00
25110381	BUNDE FOND NAV - KVALIFISERINGSPROGRAMME	-53 947,35	-53 947,35
25110382	BUNDE DRIFTSFOND NAV KOMPETANSEMIDD.RUS	-70 000,00	-70 000,00

Konto	Konto (T)	Beløp forrige år	Beløp hittil i år
25110383	BUNDE DRIFTSFOND NAV TILSK.BARNEFATTIGDO	-212 158,91	-212 158,91
25199000	BUNDE DRIFTSFOND RDA-MIDL.BADELAND	-42 448 678,83	-47 138 637,80
25199001	BUNDE DRIFTSFOND RDA-MIDL.	-37 891 574,26	-45 286 099,60
25199010	BUNDE DRIFTSFOND HØYKOM - BREIBAND	-44 500,00	-44 500,00
25199011	LIKESTILTE KOMMUNER - BUNDE DRIFTSFOND	0,00	-100 000,00
25199220	BUNDE FOND VOX-MIDLAR SKULE	-83 150,00	-41 650,00
25199221	BUNDE FOND, LAKSAN - LÆRLINGETILSKOT	-44 415,00	-44 415,00
25199261	BUNDE FOND KULTURSEKKEN	0,00	-48 243,00
25199340	BUNDE FOND KOMPETANSEHEVING BARNEVERN	-21 625,00	0,00
25200210	GAVE MYRSNIPA BARNEHAGE	-20 555,00	-20 555,00
25200300	ANNE OG PETTER NERLANDS L.	-37 027,57	-37 768,57
25200308	BUNDE FOND, GAVEKONTO GUL AVDELING	-1 804,00	-1 804,00
25200310	GAVER ARBEIDSSTOVA HERØY SJUKEHEIM	-4 813,44	-4 813,44
25200312	GAVER GRØNN AVD. HERØY SJUKEHEIM	-34 793,13	-41 976,73
25200314	GAVER RAUD AVD. HERØY SJUKEHEIM	-15 150,13	-24 877,93
25200316	GAVER DEMENT/BLÅ AVD. HERØY SJUKEHEIM	-7 864,51	-12 352,04
25200318	GAVER KJØKKEN HERØY SJUKEHEIM	-4 684,70	-4 684,70
25200319	GAVER TRIVSEL HERØY SJUKEHEIM	-48 073,31	-74 491,31
25200320	GAVER TIL PLEIE OG OMSORGS-AVD.	-70 556,17	-70 556,17
25200321	GAVER OPO - DISTRIKT 1	-8 327,32	-9 727,32
25200322	GAVER OPO - DISTRIKT 2	-6 601,98	-6 601,98
25200360	HERØY BARNEHEIMSFOND	-86 625,51	-88 358,51
25200370	GAVE HEIMESJUKEPLEIEN (EV)	-295 128,12	-301 031,12
25200372	GAVE HERØY KVILEHEIM (EV)	-350 607,82	-356 637,01
25200373	GAVER MYRVÅG SJUKEHEIM	-13 827,18	0,00
25200374	GAVE / ARV MYRVÅG SJUKEHEIM	-335 183,81	-331 191,41
25200375	Gåvekonto Myrv.sjukeheim avd. A	-10 000,00	0,00
25200381	GÅVE REMØY CP/EGGESB.HVPU.	-861,00	-861,00
25200553	EIN GANG EI ISHAVSBYGD, GAVE	-8 106,25	-8 106,25
25200575	ORGEL YTRE HERØY KYRKJE	-6 560,20	-6 560,20
25200591	KYRKJEGARD MYKLEBUST DMV	-44 972,52	-44 972,52
25300000	UBUNDE KAPITALFOND	-7 573 687,18	-7 573 687,18
25300010	UBUNDE KAPITALFOND - TOMTEFOND	-1 387 309,25	-5 821 716,25
25400311	UB KAP.FOND HELSESENTER EGGESB	-56 941,00	-56 941,00
25400440	UB-KAP.FOND BUSTAD/SENTRUMTILT	-1 615 485,09	-1 615 485,09
25505750	BU-KAP.FOND TILLB.HERØY KYRKJE	-101 089,00	-101 089,00
25509200	BUNDE KAPITALFOND LÅNEAVDRAG	-4 771 617,45	-1 435 013,68
25509300	BUNDE KAPITALFOND FLYKTN.BUST. FRØYSTAD	-62 235,71	-62 235,71
25509551	BUNDE KAPITALFOND MUSIKKBRASSE	-13 727,68	-13 727,68
25509552	BUNDE KAPITALFOND UTSTYR/INSTRUMENT MU:	-8 700,00	-18 795,20
25600100	DISPOSISJONSFOND	-13 618 396,14	-14 189 913,48
25655900	DISPOSISJONSFOND FLYKTNINGER	-1 423 629,75	-1 423 629,75
25670001	DRIFTSFOND VEGLYS	-233 491,11	-233 491,11
25810000	ENDRING AV REKNESKAPSPRINSIPP	-3 071 416,00	-3 071 416,00
25900990	REKNESKAPSMESSIG UNDERSKOT	2 015 026,75	0,00
25990002	KAPITALKONTO - RESSURSKREVJANDE BRUKARAF	-5 364 000,00	-5 364 000,00
25990200	KAPITALKONTO FAST EIGENDOM	-638 558 795,31	-649 564 642,31
25990300	KAPITALKONTO.UTSTYR,MASK,TRANSP.	-21 697 893,79	-21 916 750,54
25990400	KAPITALKONTO AKSJER OG ANDELER	-69 629 777,00	-70 710 470,00

Konto	Konto (T)	Beløp forrige år	Beløp hittil i år
25990500	KAPITALKONTO UTLÅN	-36 300 784,57	-37 135 752,58
25990600	KAPITALKONTO INNLÅN	507 403 434,18	521 806 832,81
25990800	PENSJONSFORPLIKTELSER KLP	472 154 019,00	519 167 753,00
25990801	PENSJONSMIDLAR KLP	-374 942 967,00	-411 730 281,00
25990802	ARB.GJ.AVG. NTO. PENSJONSFORPL.KLP	13 706 758,00	15 148 684,00
25990810	PENSJONSFORPLIKTELSER SPK	128 923 292,00	141 471 115,00
25990811	PENSJONSMIDLAR SPK	-95 773 271,00	-102 019 023,00
25990812	ARB.GJ.AVG. NTO. PENSJONSFORPL. SPK	4 674 153,00	5 562 745,00
29100000	UNYTTA LÅNEMIDDEL	-5 656 828,58	39 327 598,93
29599000	REF.KRAV UBEBYGD TOMT 7/29 HERØY	28 000,00	28 000,00
29599001	REF.KRAV. UBEBYGD TOMT 8/36,HERØY	15 000,00	15 000,00
29599002	REF.KRAV UBEBYGD TOMT 8/43 HERØY	25 000,00	25 000,00
29999010	REF.KRAV UBEBYGD TOMT 7/29 HER	-28 000,00	-28 000,00
29999011	REF.KRAV UBEBYGD TOMT 8/36 HER	-15 000,00	-15 000,00
29999012	REF.KRAV UBEBYGD TOMT 8/43 HER	-25 000,00	-25 000,00
29999101	FORVALTNINGSLÅN	-1 888 800,00	-6 560 800,00
29999145	SAMLEKTO.UNYTTA LÅNEM.VEDR.INVEST.PROSJ.	7 545 628,58	-32 766 798,93
		0,00	0,00

Vedlegg 4:

Økonomisk oversikt – Drift

Rekneskap 2012

Økonomisk oversikt - Drift

Tall i 1000 kroner	Note	Regnskap 2012	Regulert budsjett 2012	Opprinnelig budsjett 2012	Regnskap 2011
DRIFTSINNTEKTER					
Brukerbetaling		-26 893	-24 308	-24 308	-25 178
Andre salgs- og leieinntekter		-32 507	-32 020	-31 220	-30 658
Overføringer med krav til motytelse		-41 751	-32 065	-22 840	-44 448
Rammetilskudd		-179 116	-178 600	-188 500	-170 147
Andre statlige overføringer		-58 602	-51 876	-18 661	-63 155
Andre overføringer		-850	-91	-91	-526
Inntekts- og formuesskatt		-242 141	-240 000	-217 500	-214 089
Eiendomsskatt verk og bruk		0	0	0	0
Eiendomsskatt annen fast eiendom		0	0	0	0
Andre direkte og indirekte skatter		0	0	0	0
Sum driftsinntekter		-581 862	-558 959	-503 120	-548 201
DRIFTSUTGIFTER					
Lønnsutgifter		279 904	275 444	263 933	265 308
Sosiale utgifter		72 038	72 721	70 154	68 067
Kjøp av varer og tjen. som inngår i komm. tjenesteprod.		73 375	58 970	58 317	72 679
Kjøp av tjenester som erstatter kommunens tjenesteprod.		71 710	60 061	59 297	64 355
Overføringer		62 143	58 132	33 960	34 802
Avskrivninger		25 371	19 850	19 850	26 023
Fordeelte utgifter		-14 324	-6 728	-6 837	-13 160
Sum driftsutgifter		570 218	538 450	498 674	518 074
Brutto driftsresultat		-11 644	-20 509	-4 446	-30 127
EKSTERNE FINANSINNTEKTER					
Renteinntekter og utbytte		-10 093	-11 390	-13 690	-12 496
Gevinst finansielle instrument		-5 951	-3 250		-5 493
Mottatte avdrag på lån		-131	-110	-110	-703
Sum eksterne finansinntekter		-16 174	-14 750	-13 800	-18 692

EKSTERNE FINANSUTGIFTER

Tall i 1000 kroner	Note	Regnskap 2012	Regulert budsjett 2012	Opprinnelig budsjett 2012	Regnskap 2011
Renteutgifter og låneomkostninger		18 388	22 279	22 279	17 337
Tap finansielle instrument		748			9 609
Avdrag på lån		18 373	18 900	18 900	19 834
Utlån		272	110	110	774
Sum eksterne finansutgifter		37 780	41 289	41 289	47 553

Resultat eksterne finanstransaksjoner		21 605	26 539	27 489	28 861
--	--	---------------	---------------	---------------	---------------

Motpost avskrivninger		-25 371	-20 740	-20 740	-26 023
Netto driftsresultat		-15 410	-14 710	2 303	-27 289

BRUK AV AVSETNINGER

Bruk av tidligere års regnskapsmessige mindreforbruk		0	0	0	-4 830
Bruk av disposisjonsfond		-6 091	-6 959	-3 000	-1 621
Bruk av bundne fond		-25 419	-22 208	-415	-2 475
Bruk av likviditetsreserven		0	0	0	0
Sum bruk av avsetninger		-31 509	-29 167	-3 415	-8 925

AVSETNINGER

Overført til investeringsregnskapet		2 045	0	0	2 082
Avsatt til dekning av tidligere års r.messige merforbruk		2 015	2 015	0	0
Avsatt til disposisjonsfond		6 662	9 250	0	0
Avsatt til bundne fond		36 197	32 612	1 112	36 147
Avsatt til likviditetsreserven		0	0	0	0
Sum avsetninger		46 919	43 877	1 112	38 229

Regnskapsmessig mer-/mindreforbruk		0	0	0	2 015
---	--	----------	----------	----------	--------------

Vedlegg 5:

Økonomisk oversikt – Investering

Rekneskap 2012

Økonomisk oversikt - Investering

Tall i 1000 kroner	Note	Regnskap 2012	Regulert budsjett 2012	Opprinnelig budsjett 2012	Regnskap 2011
INNETEKTER					
Salg driftsmidler og fast eiendom		-5 172	-1 250	-1 250	-466
Andre salgsinntekter		-128	-89	0	-3 829
Overføringer med krav til motytelse		-593	-340	-340	-827
Statlige overføringer		-9	-1 500	-1 500	-5 765
Andre overføringer		-6 639	-700	0	-1 250
Renteinntekter, utbytte og eieruttak		0	0	0	0
Sum inntekter		-12 540	-3 879	-3 090	-12 137
UTGIFTER					
Lønnsutgifter		0	0	0	2
Sosiale utgifter		0	0	0	1
Kjøp av varer og tjen. som inngår i komm. tjenesteprod.		40 620	128 219	112 260	35 731
Kjøp av tjenester som erstatter kommunens tjenesteprod.		0	0	0	0
Overføringer		4 153	200	0	5 205
Renteutgifter og omkostninger		5	0	0	0
Fordelte utgifter		0	0	0	0
Sum utgifter		44 778	128 419	112 260	40 939
FINANSIERINGSTRANSAKSJONER					
Avdrag på lån		6 896	0	0	3 062
Utlån		5 328	0	0	5 676
Kjøp av aksjer og andeler		1 081	8 000	8 000	951
Dekning av tidligere års udekkede merforbruk		0	0	0	0
Avsatt til ubundne investeringsfond		4 434	0	0	428
Avsatt til bundne fond		10	0	0	22
Avsatt til likviditetsreserven		0	0	0	0
Sum finansieringstransaksjoner		17 749	8 000	8 000	10 140

Tall i 1000 kroner	Note	Regnskap 2012	Regulert budsjett 2012	Opprinneelig budsjett 2012	Regnskap 2011
Finansieringsbehov		49 987	132 540	117 170	38 941
FINANSIERING					
Bruk av lån		-40 846	-131 940	-116 770	-32 754
Salg av aksjer og andeler		0	0	0	0
Bruk av tidligere års utdisponerte mindreforbruk		0	0	0	0
Mottatte avdrag på utlån		-3 559	0	0	-1 405
Overført fra driftsregnskapet		-2 045	-100	-100	-2 082
Bruk av disposisjonsfond		0	0	0	0
Bruk av ubundne investeringsfond		0	-300	-300	-160
Bruk av bundne fond		-3 537	-200	0	-2 540
Bruk av likviditetsreserven		0	0	0	0
Sum finansiering		-49 987	-132 540	-117 170	-38 941
Udekket / Udisponert		0	0	0	0

Vedlegg 6:

Notar

Rekneskap 2012

NOTE 1 DRIFTSREGNSKAPET

Driftsinntekter:			
600-619	Brukerbetalinger		26 893
620-670	Andre salgs- og leieinntekter		32 507
700-770	Overføring med krav til motytelse		41 751
800	Rammetilskudd		179 116
810	Andre statlige tilskudd		58 602
830-850, 880-890	Andre overføringer		850
870	Skatt på inntekt og formue		242 141
874	Eiendomsskatt		
877	Andre direkte og indirekte skatter		
SUM DRIFTSINNTEKTER			581 860
Driftsutgifter:			
010-080, 160-165	Lønnsutgifter		279 903
090-099	Sosiale utgifter		72 038
100-285 -(160-165)	Kjøp av varer og tjenester som inngår i tjenesteproduksjonen		73 375
300-380	Kjøp av tjenester som erstatter kom. tjenesteproduksjon		71 710
400-490	Overføringer		62 143
590	Avskrivninger		25 371
690 + (290-790)	Fordelte utgifter		(14 324)
SUM DRIFTSUTGIFTER			570 216
Brutto driftsresultat			11 644
Finansinntekter:			
900-905	Renteinntekter, utbytte og eieruttak		10 093
909	Gevinst finansielle instrument		5 951
920	Mottatte avdrag på utlån		131
SUM EKSTERNE FINANSINNTEKTER			16 175
Finansutgifter			
500	Renteutgifter, provisjoner og andre finansutgifter		18 388
509	Tap finansielle instrument		748
510	Avdragsutgifter		18 373
520	Utlån		272
SUM EKSTERNE FINANSUTGIFTER			37 781
RESULTAT EKSTERNE FINANSTRANS.			(21 606)
990	Motpost avskrivninger		25 371
NETTO DRIFTSRESULTAT			15 409
INTERNE FINANSTRANSASJONER			
930	Bruk av tidligere års regnskapsmessige overskudd		-
940	Bruk av disposisjonsfond		6 091
950	Bruk av bundne driftsfond		25 419
960	Bruk av likviditetsreserven		-
SUM BRUK AV AVSETNINGER			31 510
570	Overført til investeringsregnskapet		2 045
530	Dekning av tidligere års regnskapsmessige underskudd		2 015
540	Avsetninger til disposisjonsfond		6 662
550	Avsetninger til bundne driftsfond		36 197
560	Avsetninger til likviditetsreserven		
SUM AVSETNINGER			46 919
580	Ikke disponert nto. regnskapsm. mindreforbruk		-
980	Regnskapsmessig merforbruk		-

NOTE 2 INVESTERINGSREGNSKAPET

Inntekter:		
660-670	Salg av driftsmidler og fast eiendom	5 172
600-650	Andre salgsinntekter	128
700-770	overføringer med krav til motytelse	592
800-810	statlige overføringer	9
830-890	Andre overføringer	6 639
900-905	Renteinntekter, utbytte og eieruttak	-
SUM INNTEKTER		12 540
Utgifter:		
010-080, 160-165	Lønnsutgifter	-
090-099	Sosiale utgifter	-
100-285 -(160-165)	Kjøp av varer og tjenester som inngår i tjenesteproduksjon	40 620
300-380	Kjøp av tjenester som erstatter kom. tjenesteproduksjon	-
400-490	Overføringer	4 153
500	Renteutgifter, provisjoner og andre finansutgifter	5
690 + (290-790)	Fordelte utgifter	-
SUM UTGIFTER		44 778
Finanstransaksjoner		
510	Avdragsutgifter	6 896
520	Utlån	5 328
529	Kjøp av aksjer og andeler	1 081
530	Dekning av tidligere års udekket (regnsk.m. underskudd)	-
548	Avsetninger til ubundne investeringsfond	4 434
550	Avsetninger til bundne investeringsfond	10
560	Avsetninger til likviditetsreserve	-
SUM FINANS- OG FINANSIERINGSTRANSAKSJONER		17 749
FINANSIERINGSBEHOV		49 987
DEKKET SLIK:		
910	Bruk av lån	40 846
920	Mottatte avdrag på utlån	3 559
929	Salg av aksjer og andeler	-
930	Bruk av tidligere års udisponert (regnskapsm. mindreforbr.)	-
970	Overføring fra driftsregnskapet	2 045
940	Bruk av disposisjonsfond	-
948	Bruk av ubundne investeringsfond	-
950	Bruk av bundne investeringsfond	3 537
960	Bruk av likviditetsreserven	-
SUM FINANSIERING		49 987
580	Udisponert (regnskapsmessig mindreforbruk)	-
980	Udekket (regnskapsmessig merforbruk)	-

NOTE 3 BALANSEN

Kap.		Saldo 31.12	Saldo 01.01
	Eiendeler	1 576 289	1 461 101
2.2	Anleggsmidler	1 294 162	1 236 915
2.27-2.29	Faste eiendommer og anlegg	646 897	636 951
2.24-2.26	Utstyr, maskiner og transportmidler	24 596	23 318
2.22-2.23	Utlån	38 193	36 284
2.20	Pensjonsmidler	70 727	69 646
2.21	Aksjer og andeler	513 749	470 716
2.1	Omløpsmidler	282 127	224 186
2.19	Premieavvik	33 046	16 195
2.13-2.17	Kortsiktige fordringer	28 369	30 197
2.18	Aksjer og andeler	79 541	74 901
2.12	Sertifikater	-	-
2.11	Obligasjoner	-	-
2.10	Kasse/bank/post	141 171	102 893
	<i>Sum eiendeler</i>	1 576 289	1 461 101
	Egenkapital og Gjeld		
2.5	Egenkapital	236 858	242 707
2.56-2.58	Disposisjonsfond	15 847	15 276
2.51-2.52	Bundne driftsfond	105 957	95 379
2.53-2.54	Ubundne invest.fond	15 068	10 633
2.55	Bundne invest.fond	1 631	4 957
2.5950	Regnskapsmessig mindreforbruk	-	-
2.581	Endring i rekneskapspr.Drift	3 071	3 071
2.5900	Regnskapsmessig merforbruk	-	-
2.5960	Udisponert i investeringsregnskapet	-	(2 015)
2.5970	Udekket i investeringsregnskapet	-	-
2.5980	Likviditetsreserve	-	-
2.5990	Kapitalkonto	95 284	115 406
	Gjeld		
2.4	Langsiktig gjeld	1 243 604	1 121 250
2.40	Pensjonsforpliktelse	681 350	619 458
2.41-2.42	Ihendehaverobligasjonslån	-	-
2.43-2.44	Sertifikatlån	-	-
2.45-2.49	Andre lån	562 254	501 792
2.3	Kortsiktig gjeld	95 827	97 144
2.31	Kassekreditt	-	11 503
2.32-2.38	Annen kortsiktig gjeld	90 538	81 833
2.39	Premieavvik	5 289	3 808
	<i>Sum EK og gjeld</i>	1 576 289	1 461 101
	Memoriakonti		
2.9	Memoriakonto	-	-
2.9100	Ubrukte lånemidler	39 328	(5 657)
2.9200-29899	Andre memoriakonti	68	68
2.9999	Motkonto for memoriakontiene	(39 396)	5 589

NOTE 4 Kretsløp 1 - ARBEIDSKAPITALEN

FRA BALANSEN:

	Kapittel	Saldo 01.01	Saldo 31.12	Endring
Omløpsmidler	2.1	224 186	282 127	57 941
Kortsiktig gjeld	2.3	97 144	95 827	1 317
SUM ENDRING I BALANSEN				59 258
Endring mem.konti ubrukte lånemidler		-5657	39328	44 985
Sum endring for avstemming mot drifts- og investeringsregnskapet				14 273

FRA DRIFT OG INVESTERING:

	Fra drift	Fra investering	
Sum inntekter	(581 861)	(12 540)	
Sum utgifter	570 216	44 778	
Avskrivninger	(25 371)		
Eksterne finansieringsinnt.	(16 176)	(44 405)	
Eksterne finansieringsutg.	37 781	13 305	
SUM DIFF. DRIFTS/INVESTERINGS	(15 411)	1 138	(14 273)

Kronebalanse

DIFFERANSE	-
-------------------	----------

NOTE 5

Kretsløp 2 - EGENKAPITALEN

FRA BALANSEN:

	Kapittel	Saldo 01.01	Saldo 31.12	Endring
Egenkapital	2.5	242 707	236 858	(5 849)
Kapitalkonto	2.5990	115 406	95 284	(20 122)
Sum endring for avstemming mot drifts- og investeringsregnskapet				14 273
Vekkskrive paviljongbygg HVSkule overf. Til fylket				(1 480)
Oppskrivning av utlån				(99)
				133
				12 827

FRA DRIFTSREGNSKAPET

	ARTER	Fra drift	
Sum bruk av avsetninger	930-960	31 510	
Årets regnsk.m. merforbruk	980	-	
Avsetninger	530-570	46 920	
Årets regnsk.m. mindreforbruk	580	-	
Overføring til investeringsregnskapet	570	2 045	
SUM DIFF. DRIFT		13 365	13 365

FRA INVESTERINGSREGNSKAPET

Sum finansiering	910-970	49 987	
Årets regnsk.m. merforbruk	980	-	
Overført fra drift	970	2 045	
Bruk av lån	910	40 846	
Aksjesalg og mottatte avdrag	920,929	3 560	
Sum finansieringstrans.	510-560	17 749	
Årets regnsk.m. mindreforbruk	580	-	
Avdrag på lån	510	6 896	
Utlån/kjøp av aksjer	520,529	6 409	
SUM DIFF. INVESTERING		(908)	908
Vekkskriving av lån			
Oppskrivning av lån			

DIFFERANSE	-
-------------------	----------

NOTE 6:**Kretsløp 3 - ANLEGGSMIDLER OG LANGSIKTIG GJELD**

FRA BALANSEN:

	Kapittel	Saldo 01.01	Saldo 31.12	Endring
Anleggsmidler	2.2	1 236 915	1 294 162	57 247
Langsiktig gjeld	2.4	1 121 250	1 243 604	122 354
Endring i mem. kti ubrukke lånem.	2.9100	(5 657)	39 328	44 985
Sum endring for avstemming mot endring på kapitalkonto				(20 122)

	Kapittel	Saldo 01.01	Saldo 31.12	Endring
Kapitalkonto	2.5990	115 406	95 284	(20 122)
Feilføring avdrag med feil forteikn (5754)				

DIFFERANSE**-**

NOTE 7:

UTLÅN, FORSKUTTERINGER, AKSJER OG ANDELER

FRA BALANSEN:

	Kapittel	Saldo 01.01	Saldo 31.12	Endring
Utlån og forskutteringer	2.22 - 2.23	36 284	38 194	1 910
Aksjer og andeler	2.21	69 646	70 727	1 081
Avskrivninger utlån	Fra kap.kto	25 990 500		
Oppskrivning utlån(innbet.avskr.lån)	Fra kap.kto	25 990 500		
Nedskrivning aksjer og andeler	Fra kap.kto			
Oppskrivning aksjer og andeler	Fra kap.kto			
Korrigerings feil forteikn. oppskriving av etabl.lån				
SUM ENDRING I BALANSEN				2 991

FRA DRIFTSREGNSKAPET

	ARTER	Fra drift	
Mottatte avdrag på utlån	920	131	
Utlån	520	272	
SUM DIFF. DRIFT		(141)	(141)

Korr. Førings fra renter til avdrag

FRA INVESTERINGSREGNSKAPET

	ARTER	Fra investering	
Mottatte avdrag på utlån	920,929	3 559	
Utlån	520,529	6 409	
SUM DIFF. INVESTERING		(2 850)	(2 850)

FRA DRIFT OG INVESTERING:

ENDRING DRIFT/INVESTERING	(2 991)
----------------------------------	----------------

DIFFERANSE	-
-------------------	----------

NOTE 8: FOND

FRA BALANSEN:

	Kapittel	Saldo 01.01	Saldo 31.12	Endring
Disposisjonsfond	2.56-2.58	15 277	15 847	(570)
Bundne invest.fond	2.55	4 957	1 631	3 326
Ubundne invest.fond	2.53-2.54	10 633	15 068	(4 435)
Bundne driftsfond	2.51-2.52	95 380	105 957	(10 577)
SUM ENDRING I BALANSEN				(12 256)
Sum endring i balansen				(12 256)

FRA DRIFTSREGNSKAPET

	ARTER	Fra drift	
Bruk av disp.fond	940	6 091	
Avsetning til disp.fond	540	6 662	
Bruk av bundne fond	950	25 419	
Ansetning bundne fond	550	36 197	
SUM DIFF. DRIFT		11 349	11 349

FRA INVESTERINGSREGNSKAPET

	ARTER	Fra investering	
Bruk av ubundne kap.fond	940,948		
Avsetning til disp.fond	548	4 434	
Bruk av bundne fond	950	3 537	
Ansetning bundne fond	550	10	
SUM DIFF. INVESTERING		907	907

FRA DRIFT OG INVESTERING:

ENDRING DRIFT/INVESTERING	12 256
----------------------------------	---------------

DIFFERANSE	-
-------------------	----------

NOTE 9:

REGNSKAPSMESSIG MINDREFORBRUK

FRA BALANSEN:

	Kapittel	Saldo 01.01	Saldo 31.12	Endring
Regnskapsmessig mindreforbruk drift	2.5950		-	-
Udisponert i investeringsregnskapet	2.5960		-	-
SUM ENDRING REGNSKAPSMESSIG MINDREFORBRUK				-

FRA DRIFT OG INVESTERING:

FRA DRIFTSREGNSKAPET

	ARTER	Fra drift		
Bruk av tidligere års regnsk.m. overskudd	930	-		
Årets regnskapsmessige mindreforbruk	580	-		
SUM DIFF. DRIFT		-		-

FRA INVESTERINGSREGNSKAPET

	ARTER	Fra investering		
Bruk av tidligere års regnsk.m. overskudd	930	-		
Årets regnskapsmessige mindreforbruk	580	-		
SUM DIFF. INVESTERING		-		-

FRA DRIFT OG INVESTERING:

ENDRING DRIFT/INVESTERING	-
----------------------------------	---

DIFFERANSE	-
-------------------	---

NOTE 10 - REGNSKAPSMESSIG MERFORBRUK

FRA BALANSEN:

	Kapittel	Saldo 01.01	Saldo 31.12	Endring
Regnskapsmessig merforbruk drift	2.5900	2 015	-	(2 015)
Udekket i investeringsregnskapet	2.5970	-	-	-
SUM ENDRING REGNSKAPSMESSIG MERFORBRUK				(2 015)

FRA DRIFT OG INVESTERING:

FRA DRIFTSREGNSKAPET

	ARTER	Fra drift	
Årets regnskapsmessige merforbruk	980	-	
Dekning av tidligere års regnsk.m. underskudd	530	2 015	
SUM DIFF. DRIFT		2 015	2 015

FRA INVESTERINGSREGNSKAPET

	ARTER	a investering	
Årets regnskapsmessige merforbruk	980	-	
Dekning av tidligere års regnsk.m. underskudd	530	-	
SUM DIFF. INVESTERING		-	-

FRA DRIFT OG INVESTERING:

ENDRING DRIFT/INVESTERING	2 015
----------------------------------	--------------

DIFFERANSE	-
-------------------	----------

NOTE 11: EKSTERNE LÅN

FRA BALANSEN:

	Kapittel	Saldo 01.01	Saldo 31.12	Endring
Andre lån	2.45-2.49	501 792	562 254	60 462
Sertifikatlån	2.43-2.44	-	-	-
Ihendehaverobligasjonslån	2.41-2.42	-	-	-
Endring i mem.konti for ubrukte lånem.	2.9100	(5 657)	39 328	44 985
Vekkskr.korr.del husb.lån				(99)
SUM ENDRING I BALANSEN				15 576

FRA DRIFTSREGNSKAPET

	ARTER	Fra drift	
Avdragsutgifter	510	18 373	
SUM DIFF. DRIFT		18 373	18 373
Korr.feilføring vedr. renter og avdrag			

FRA INVESTERINGSREGNSKAPET

	ARTER	Fra investering	
Bruk av lån	910	40 845	
Avdragsutgifter	510	6 896	
SUM DIFF. INVESTERING		33 949	33 949

FRA DRIFT OG INVESTERING:

ENDRING DRIFT/INVESTERING	15 576
----------------------------------	---------------

DIFFERANSE	-
-------------------	----------

NOTE 12:

UBRUKTE LÅNEMIDLER

FRA BALANSEN:

	Kapittel	Saldo 01.01	Saldo 31.12	Endring
Endring i mem.konti for ubrukte lånem.	2.9100	(5 657)	39 328	44 985

Nye lån i året:

Opptak av nye lån

SUM

Nytt lån beløp:

-

85 830

85 830

FRA INVESTERINGSREGNSKAPET:

	ARTER	
Bruk av lån	910	40 845

DIFFERANSE

-

NOTE 13:

KAPITALKONTO 2012

	DEBET	KREDIT
INNGÅENDE BALANSE		115 406
Salg av fast eiendom og anlegg	5 112	
Av- og nedskrivning av fast eiendom og anlegg	22 215	
Aktivering av fast eiendom og anlegg		38 332
Oppskrivning av fast eiendom og anlegg		
Korr.føring feil forteikn.		
Salg av utstyr, maskiner og transportmidler	112	
Av- og nedskrivning av utstyr, maskiner, transp.m.	4 763	
Oppskrivning av utstyr, maskiner, transp.m.		5 094
Aktivering av utstyr, maskiner og transportmidler		
Salg av aksjer og andeler		
Nedskrivning av aksjer og andeler		1 081
Kjøp av aksjer og andeler		
Oppskrivning av aksjer og andeler		43 033
Aktivering av pensjonsmidler		
Korrigerings vedr. andel.feilf.		
Korr.avdrag utlån		
Mottatte avdrag på utlån	3 690	
Av- og nedskrivning på utlån		5 600
Utlån		
Oppskrivning utlån		
Bruk av midler fra eksterne lån	40 846	
Avdrag på eksterne lån		25 269
Endring pensjonsforpliktelser	61 892	
Korr vedr. lånegjeld		99
UTGÅENDE BALANSE	95 284	
SUM	233 914	233 914

NOTE 14 PENSJONSFORPLIKTELSAR/MIDLAR 2012

Netto pensjonskostnad i året	KLP	St.pensj.kasse
Noverdi av pensjonsopptening i året	21 801 195	8 220 156
Rentekostnad av påløpt pensjonsforpliktelse	22 673 003	5 738 080
Forventa avkastning på pensjonsmidlane	-20 921 676	-4 535 162
Netto pensjonskostnad	23 552 522	9 423 074

Berekena premieavvik		
Premieinnbetaling inkl.administrasjonskostnader	36 954 741	8 166 603
Årets netto pensjonskostnad	-23 552 522	-9 423 074
Amortisert Premieavvik 2012	-1 355 689	-15 410
Adm.kostnad	-1 426 241	-215 868
BOKFØRT PREMIEAVVIK	11 975 978	-1 487 749

Pensjonsforpliktelser		
Påløpt pensjonsforpliktelse 01.01.12=IB	472 154 019	128 923 292
Noverdi av årets pensjonsopptjening	21 801 195	8 220 156
Rentekostnad av påløpt pensjonsforpliktelse	22 673 003	5 738 080
Amortisering estimatavvik - forpliktelser	17 239 070	-1 410 413
Utbetalte pensjonar	-14 699 534	
Estimert påløpt pensjonsforpliktelse 31.12.12=UB	519 167 753	141 471 115
Gjenstående amortisering - forpliktelser	-	-
Brutto pensjonsforpl. UB 31.12. - estimat full amorti	519 167 753	141 471 115

Pensjonsmidlar		
Verdi av pensjonsmidlar 01.01.12	374 942 967	95 773 271
Forventa avkastning på pensjonsmidlane	20 921 676	4 535 162
Administrasjonskostnad	-1 426 241	-215 868
Premieinnbetaling inkl. adm.kostnader	36 954 741	8 166 603
Amortisering estimatavvik - midler	-4 963 328	-6 240 145
Utbetalte pensjonar	-14 699 534	
UB pensjonsmidlar 31.12.2012	411 730 281	102 019 023
Gjenstående amortisering - pensjonsmidler	-	-
Brutto pensjonsmidler UB 31.12 - estimat full amorti	411 730 281	102 019 023

NOTE 15: Beholdning aksjer og obligasjoner 31.12.2012

Konto	Konto (T)	Antall	rekneskap	likningsverdi 31.12.2012	opp/nedskeiv.
21838334	585375 SPAREBANKEN 1, SØRE SUNNMØRE		4 901 000,00	5 020 000,00	119 000,00
21838355	SPAREBANKEN NARVIK 10572761		5 012 000,00	5 010 000,00	-2 000,00
21838356	NO0010574478 spb 1 gudbrandadal		8 919 900,00	9 034 200,00	114 300,00
21838358	LILLESTRØM SPAREBANK - 0010601206		9 822 000,00	10 079 000,00	257 000,00
21838359	SANDNES SPAREBANK - 567050		10 000 000,00	9 993 000,00	-7 000,00
21838362	10589328 HELGELAND SPAREBANK		11 812 800,00	12 082 800,00	270 000,00
21838363	10624174 HELGELAND SPAREBANK		2 946 600,00	3 032 700,00	86 100,00
21838364	SPAREBANKEN MØRE 5/12-12/2016		5 000 000,00	5 005 000,00	5 000,00
21838366	598998 SPAREBANK 1 NORD-NORGE 11/16		3 000 000,00	3 016 800,00	16 800,00
			61 414 300,00	62 273 500,00	859 200,00
21838403	31479 DNB NOR ASA	16 054	1 039 991,30	1 143 044,80	103 053,50
21838845	10208051 AKER SOLUTIONS ASA	2406	267 303,23	275 968,20	8 664,97
21838847	10298300 BWG HOMES ASA	24 060	303 156,00	291 847,80	-11 308,20
21838885	OPERA SOFTWARE 10040611	6 350	195 326,00	201 612,50	6 286,50
21838886	AWILCO DRILLING LTD GB00B5LJSC86	2 500	172 500,00	172 500,00	-
21838887	BMG454221059 HLNG - HØEGH LNG HOLDINGS LTD	7 205	409 975,00	340 436,25	-69 538,75
21838888	BMG0451H1097 ARCHER LIMITED	12 910	203 332,50	59 127,80	-144 204,70
21838889	SEVAN DRILLING ASA - 001 0455793	70 000	280 647,50	280 700,00	52,50
21838893	10582521 GJENSIDIGE FORSIKRING ASA	8 459	546 301,33	683 318,02	137 016,69
21838894	90N1002 BERGESEN WORLDWIDE OFFSHORE LTD	38 313	361 483,15	200 376,99	-161 106,16
21838895	6000009 SPAREBANK 1 SR-BANK	13 267	505 139,00	497 972,65	-7 166,35
21838896	STOREBRAND - 3053605	27 930	647 473,29	762 768,30	115 295,01
21838898	SUBSEA 7 - KYG85 49PI081	6 567	750 315,19	880 306,35	129 991,16
21838901	ORKLA AS A-AKSJE VP.NR.373380.0(150699)	9 360	424 725,91	459 482,40	34 756,49
21838902	NORSK HYDRO VP.NR. 505260.5 (160699)	25 500	719 479,40	724 200,00	4 720,60
21838918	8862868 ROYAL CARIBBEAN CRUISES	2 564	376 902,55	483 442,20	106 539,65
21838936	0063308 TELENOR ASA	3 990	392 217,00	449 872,50	57 655,50
21838942	0010096985 STATOILHYDRO ASA	9 627	1 410 300,03	1 352 112,15	-58 187,88
21838947	6000801, SPAREBANK 1 NORD-NORGE	40 385	1 298 377,75	1 120 683,75	-177 694,00
21838948	6222009 SPAREBANKEN ØST	21 000	702 450,00	693 000,00	-9 450,00
21838949	0010657505 BORREGAARD ASA	33577	689 968,00	710 153,55	20 185,55
21838958	10208051 YARA INTERNATIONAL ASA	3 378	923 720,11	929 963,40	6 243,29
21838969	10199151 PETROLEUM GEO-SERVICES ASA	5 220	344 911,50	505 452,60	160 541,10
21838970	GOLDEN OCEAN GROUP LTD.BMG,4032A1045	78 682	306 466,39	329 677,58	23 211,19
21838975	SEADRILL LTD BMG79-45E1057	4 055	814 244,00	834 113,50	19 869,50
21838978	0112675 RENEWABLE ENERGY CO. REC	252 246	675 368,28	282 515,52	-392 852,76
21838985	100120910 DEEP SEA SUPPLY PLC	17 500	167 842,50	173 425,00	5 582,50
21838997	6390301 SPAREBANK 1 SMN	43 660	1 580 880,00	1 533 168,00	-47 712,00
21838998	EMGS ASA 0010358484 ELEKTROMAGNETIC GEOSER	50 994	786 813,73	685 869,30	-100 944,43
21838999	3033102 KONGSBERG AUTOMOTIVE HOLDING	140 000	208 025,28	210 000,00	1 974,72
			17 505 635,92	17 267 111,11	-238 524,81
			78 919 935,92	79 540 611,11	620 675,19

NOTE 16:**OVERSIKT OVER AKSJAR OG ANDELAR****Aksjar**

Kontonr i balansen	Selskap/firma	2012	2011
		Bokført verdi	Bokført verdi
22166105	Dragsund ASVO AS	190.000	190.000
22170120	Nordøyvegen AS	5.000	5.000
22170121	Hareid Fastlandssamband AS	104.000	104.000
22170122	Sande Fastlandssamband AS	30.000	30.000
22170126	Muritunet AS - A-aksjar	130.000	130.000
22170128	Herøy Varmtvassbasseng AS	1.000.000	1.000.000
22170132	Tussa Kraft AS (SE-aksjar)	55.192.000	55.192.000
22170133	Tussa Kraft AS	1.000.264	1.000.264
22170138	Volda Industri AS / Furene Industri AS	10.000	10.000
22170143	Sunnmøre Veginvest As	33.000	33.000
22170144	Runde Miljøbygg AS	1.501.000	1.501.000
22170145	Kystvegutvikling AS	50.000	50.000
22170146	Rovdefjordbrua AS	20.000	20.000
	Sum aksjar	59.265.264	59.265.264

Andelar

Kontonr i balansen	Selskap/firma	2012	2011
		Bokført verdi	Bokført verdi
22170104	Leikanger Vassverk AL	7.200	7.200
22170105	Moltustranda Vassverk AL	3.600	3.600
22170106	Stemmedalen Vassverk AL	261.000	261.000
22170110	Herøy Valsslag BA	303.100	303.100
22170114	Leikanger Grendahus PL	50.000	50.000
22170115	Moltustranda Grendahus	439.900	439.900
22170129	Stiftinga Maritime Nordvest	1.000	1.000
22170600	Eigenkapitaltilskott KLP	10.327.626	9.301.933
22170601	Eigenkapitaltilskott KLP (NTTS)	12.940	12.940
	Sum andelar	11.406.366	10.380.673

NOTE 17

KOMMUNEN SITT GARANTIANSVAR PR. 31.12.2012

KREDITOR	LÅNTAKAR/FØREMÅL	SUM	GARANTIANSVAR UTGÅR
Lån			
KLP Kreditt AS	Herøy varmtvassbaseng	1 995 496	15.01.2021
KLP Kreditt AS	Herøy varmtvassbaseng	4 631 620	15.01.2015
KLP Kreditt AS	Herøy varmtvassbaseng	2 580 000	01.08.2035
KLP Kreditt AS	Dragsundbygg IKS	487 984	16.12.2035
KLP Kreditt AS	Dragsundbygg IKS	167 200	01.08.2020
Sparebanken Møre	Huldal Foreldreieigde Barnehage	674 490	01.11.2027
Sparebanken Møre	Herøy Sogelag	1 049 841	30.06.2016
Sparebanken Møre	Bergsøy IL Fotball (Klubbhuset)	3 933 331	
SpareBank 1 Søre Sunnmøre	Tjørvåg Idrettslag	1 294 346	27.11.2031
SpareBank 1 Søre Sunnmøre	Troll-Myra barnehage	3 870 130	2027
SpareBank 1 Søre Sunnmøre	Troll-lia barnehage	2 029 906	2025

KOMMUNALE FØRETAK

Kommunen er ansvarleg for den langsiktige gjelda til Søre Sunnmøre Reinholdsverk.

Samla lånegjeld pr.31.12.2012 var kr 18.298.800,-. Herøy sitt ansvar er avgrensa til 36,70 %.

NOTE 18:

LEASING/LEIGEVANSVAR

LEASINGSSELSKAP/LEIGE	OBJEKT	AVDELING	LEASINGPERIODA UTGÅR	LEASING/ LEIGE
Bil & Gummiservice AS	Opel Vivaro	Eigedomsavdelinga	25.04.2013	Leige
Sixt Leasing Auto Leie AS	VW Caddy	Eigedomsavdelinga	07.06.2013	Leige
Sixt Leasing Auto Leie AS	VW Caddy	Eigedomsavdelinga	07.06.2013	Leige
Bil & Gummiservice AS	Opel Vivaro	Eigedomsavdelinga	25.10.2013	Leige
Bil & Gummiservice AS	Opel Combo	Pleie- og omsorgsavg.	28.06.2014	Leige
Sixt Leasing Auto Leie AS	VW Caddy	Pleie- og omsorgsavg.	28.09.2014	Leige
Bil & Gummiservice AS	Opel Combo	Pleie- og omsorgsavg.	28.06.2014	Leige
Sixt Leasing Auto Leie AS	VW Caddy	Pleie- og omsorgsavg.	28.09.2014	Leige
Bil & Gummiservice AS	Opel Combo	Pleie- og omsorgsavg.	28.06.2014	Leige
Sixt Leasing Auto Leie AS	VW Caddy	Pleie- og omsorgsavg.	28.09.2014	Leige
Nordea Finans Norge AS	Peugeot Boxer	Pleie- og omsorgsavg.	15.06.2013	Leasing
Santander Consumer Bank	Hyundai IX35 1,7	Sosial/NAV	28.02.2017	Leasing
Sixt Leasing Auto Leie AS	Ford S-Max	Sosial/NAV	07.12.2013	Leige
DnB NOR Bank ASA	Digitalisering Kino	Kulturavdelinga	01.01.2018	Leige/lån
	6082 20 stk tryggleikstelefonar	Pleie- og omsorgsavg.	02.03.2014	Leasing
	6085 10 stk tryggleikstelefonar	Pleie- og omsorgsavg.	30.11.2016	Leasing
	6084 4 stk tryggleikstelefonar	Pleie- og omsorgsavg.	01.09.2017	Leasing
SG Finans AS	10791423-1 Konicaminolta BIZH	Einedalen Skule	05.01.2012	Leasing
SG Finans AS	10890104-1 Canon 8105	Fellessekretariatet	01.11.2014	Leasing
SG Finans AS	10868017-1 451 C	Einedalen Skule	01.01.2015	Leasing
SG Finans AS	10871823-1 Neopost Frankering.	Fellessekretariatet	02.01.2015	Leasing
SG Finans AS	10871751-1 451 Bizhhubc	Personalavdelinga	02.01.2015	Leasing
SG Finans AS	10871999-1 KonicaMinolta C220	Tillitsvalde	02.01.2015	Leasing
SG Finans AS	10899627-1 Canon 2020 i	PPT	03.01.2015	Leasing
SG Finans AS	10888083-1 C 451	Kulturskolen	10.01.2015	Leasing
SG Finans AS	10895534-1 Canon Advance 2020 i	Internasjonal Skule	01.01.2016	Leasing
SG Finans AS	10902265-1 Canon 5045 i	Bergsøy Skule "Borga"	04.01.2016	Leasing
SG Finans AS	10902266-1 Canon 5045 i	Bergsøy Skule "Blåhaugen"	04.01.2016	Leasing
SG Finans AS	10902293-1 Canon 7065 i	Ytre Herøy Ungdomsskule	04.01.2016	Leasing
SG Finans AS	10903383-1 Canon Advance 5030 i	Moltu Skule	04.01.2016	Leasing
SG Finans AS	10903385-1 Canon Advance 5030 i	Leikanger Skule	04.01.2016	Leasing
SG Finans AS	10903386-1 Canon Advance 5051 i	Stoksund Skule	04.01.2016	Leasing
SG Finans AS	10903384-1 Canon Advance 5030 i	Nerlandsøy Skule	05.01.2016	Leasing
SG Finans AS	10920227-1 Canon 5051 i	Fellessekretariatet	11.01.2016	Leasing
SG Finans AS	10919684-1 Canon 5045 i	Økonomiavdelinga	11.01.2016	Leasing
SG Finans AS	10919686-1 Canon 5045 i	Oppvekstavdelinga	11.01.2016	Leasing
SG Finans AS	10924364-1 Canon 2020 i	Frivillighetssentralen	02.01.2017	Leasing
SG Finans AS	Canon 2020 i	Myrsnipa barnehage	30.06.2017	Leasing
SG Finans AS	10907763-1 Canon 2020 i	Pleie- og omsorg	06.01.2016	Leasing
SG Finans AS	10907764-1 Canon 2020 i	Pleie- og omsorg	06.01.2016	Leasing
SG Finans AS	10907935-1 Canon 2020 i	Pleie- og omsorg	06.01.2016	Leasing
SG Finans AS	10919687-1 Canon 5045 i	Pleie- og omsorg	11.01.2016	Leasing
SG Finans AS	10919685-1 Canon 5045 i	Servicetorget	11.01.2016	Leasing
SG Finans AS	10901219-1 Canon Advance 5045 i	Barnevernsavg.	03.01.2016	Leasing

NOTE 19:

Søre Sunnmøre Landbrukskontor

Økonomisk oversikt - Drift

Tall i 1 kroner	Note	Regnskap 2012	Regulert budsjett 2012	Opprinnelig budsjett 2012	Regnskap 2011
DRIFTSINNTEKTER					
Brukerbetalinger		0	0	0	0
Andre salgs- og leieinntekter		-60 492	0	0	-2 417
Overføringer med krav til motytelse		-2 861 275	0	0	-2 769 417
Rammetilskudd		0	0	0	0
Andre statlige overføringer		-200 000	0	0	0
Andre overføringer		0	0	0	0
Inntekts- og formuesskatt		0	0	0	0
Eiendomsskatt verk og bruk		0	0	0	0
Eiendomsskatt annen fast eiendom		0	0	0	0
Andre direkte og indirekte skatter		0	0	0	0
Sum driftsinntekter		-3 121 767	0	0	-2 771 834
DRIFTSUTGIFTER					
Lønnsutgifter		1 699 585	0	0	1 597 628
Sosiale utgifter		462 758	0	0	346 211
Kjøp av varer og tjen. som inngår i komm. tjenesteprod.		587 311	0	0	410 661
Kjøp av tjenester som erstatter kommunens tjenesteprod.		0	0	0	0
Overføringer		479 627	0	0	435 281
Avskrivninger		0	0	0	0
Fordelte utgifter		0	0	0	0
Sum driftsutgifter		3 229 281	0	0	2 789 781
Brutto driftsresultat		107 514	0	0	17 947
EKSTERNE FINANSINNTEKTER					
Renteinntekter og utbytte		-15 158	0	0	-6 513
Mottatte avdrag på lån		0	0	0	0
Sum eksterne finansinntekter		-15 158	0	0	-6 513
EKSTERNE FINANSUTGIFTER					
Renteutgifter og låneomkostninger		71	0	0	1 019
Avdrag på lån		0	0	0	0
Utlån		0	0	0	0
Sum eksterne finansutgifter		71	0	0	1 019
Resultat eksterne finanstransaksjoner		-15 087	0	0	-5 494
Motpost avskrivninger		0	0	0	0
Netto driftsresultat		92 427	0	0	12 453
BRUK AV AVSETNINGER					
Bruk av tidligere års regnskapsmessige mindreforbruk		-349 652	0	0	-578 207
Bruk av disposisjonsfond		-125 000	0	0	0
Bruk av bundne fond		0	0	0	-94 737
Bruk av likviditetsreserven		0	0	0	0
Sum bruk av avsetninger		-474 652	0	0	-672 944
AVSETNINGER					
Overført til investeringsregnskapet		0	0	0	0
Avsatt til dekning av tidligere års r.messige merforbruk		0	0	0	0
Avsatt til disposisjonsfond		0	0	0	300 000
Avsatt til bundne fond		197 959	0	0	10 839
Avsatt til likviditetsreserven		0	0	0	0
Sum avsetninger		197 959	0	0	310 839
Regnskapsmessig mer-/mindreforbruk		-184 265	0	0	-349 652

Deltakende kommunar:

Eigardel i %

Herøy kommune
Hareid kommune
Ulstein kommune

43 %
28 %
29 %

Søre Sunnmøre Landbrukskontor

Økonomisk oversikt - Drift

Tall i 1 kroner	Note	Regnskap 2012	Regulert budsjett 2012	Opprinnelig budsjett 2012	Regnskap 2011
DRIFTSINNTEKTER					
Brukerbetalinger		0	0	0	0
Andre salgs- og leieinntekter		-60 492	0	0	-2 417
Overføringer med krav til motytelse		-2 861 275	0	0	-2 769 417
Rammetilskudd		0	0	0	0
Andre statlige overføringer		-200 000	0	0	0
Andre overføringer		0	0	0	0
Inntekts- og formuesskatt		0	0	0	0
Eiendomsskatt verk og bruk		0	0	0	0
Eiendomsskatt annen fast eiendom		0	0	0	0
Andre direkte og indirekte skatter		0	0	0	0
Sum driftsinntekter		-3 121 767	0	0	-2 771 834
DRIFTSUTGIFTER					
Lønnsutgifter		1 699 585	0	0	1 597 628
Sosiale utgifter		462 758	0	0	346 211
Kjøp av varer og tjen. som inngår i komm. tjenesteprod.		587 311	0	0	410 661
Kjøp av tjenester som erstatter kommunens tjenesteprod.		0	0	0	0
Overføringer		479 627	0	0	435 281
Avskrivninger		0	0	0	0
Fordeelte utgifter		0	0	0	0
Sum driftsutgifter		3 229 281	0	0	2 789 781
Brutto driftsresultat		107 514	0	0	17 947
EKSTERNE FINANSINNTEKTER					
Renteinntekter og utbytte		-15 158	0	0	-6 513
Mottatte avdrag på lån		0	0	0	0
Sum eksterne finansinntekter		-15 158	0	0	-6 513
EKSTERNE FINANSUTGIFTER					
Renteutgifter og låneomkostninger		71	0	0	1 019
Avdrag på lån		0	0	0	0
Utlån		0	0	0	0
Sum eksterne finansutgifter		71	0	0	1 019
Resultat eksterne finansransaksjoner		-15 087	0	0	-5 494
Motpost avskrivninger		0	0	0	0
Netto driftsresultat		92 427	0	0	12 453
BRUK AV AVSETNINGER					
Bruk av tidligere års regnskapsmessige mindreforbruk		-349 652	0	0	-578 207
Bruk av disposisjonsfond		-125 000	0	0	0
Bruk av bundne fond		0	0	0	-94 737
Bruk av likviditetsreserven		0	0	0	0
Sum bruk av avsetninger		-474 652	0	0	-672 944
AVSETNINGER					
Overført til investeringsregnskapet		0	0	0	0
Avsatt til dekning av tidligere års r.messige merforbruk		0	0	0	0
Avsatt til disposisjonsfond		0	0	0	300 000
Avsatt til bundne fond		197 959	0	0	10 839
Avsatt til likviditetsreserven		0	0	0	0
Sum avsetninger		197 959	0	0	310 839
Regnskapsmessig mer-/mindreforbruk		-184 265	0	0	-349 652

NOTE 20:

Dragsundbygg IKS

Økonomisk oversikt - Drift

Tall i 1 kroner	Note	Regnskap 2012	Regulert budsjett 2012	Opprinnelig budsjett 2012	Regnskap 2011
DRIFTSINNEKTER					
Brukerbetalinger		0	0	0	0
Andre salgs- og leieinntekter		-604 208	0	0	-603 586
Overføringer med krav til motytelse		0	0	0	0
Rammetilskudd		0	0	0	0
Andre statlige overføringer		0	0	0	0
Andre overføringer		0	0	0	0
Inntekts- og formuesskatt		0	0	0	0
Eiendomsskatt verk og bruk		0	0	0	0
Eiendomsskatt annen fast eiendom		0	0	0	0
Andre direkte og indirekte skatter		0	0	0	0
Sum driftsinntekter		-604 208	0	0	-603 586
DRIFTSUTGIFTER					
Lønnsutgifter		19 677	0	0	7 500
Sosiale utgifter		1 908	0	0	795
Kjøp av varer og tjen. som inngår i komm. tjenesteprod.		163 621	0	0	116 955
Kjøp av tjenester som erstatter kommunens tjenesteprod.		55 000	0	0	55 000
Overføringer		2	0	0	0
Avskrivninger		129 966	0	0	129 966
Fordelte utgifter		0	0	0	0
Sum driftsutgifter		370 174	0	0	310 216
Brutto driftsresultat		-234 034	0	0	-293 370
EKSTERNE FINANSINNEKTER					
Renteinntekter og utbytte		-768	0	0	-516
Mottatte avdrag på lån		0	0	0	0
Sum eksterne finansinntekter		-768	0	0	-516
EKSTERNE FINANSUTGIFTER					
Renteutgifter og låneomkostninger		125 788	0	0	118 408
Avdrag på lån		175 833	0	0	221 666
Utlån		0	0	0	0
Sum eksterne finansutgifter		301 621	0	0	340 074
Resultat eksterne finanstransaksjoner		300 853	0	0	339 558
Motpost avskrivninger		-129 966	0	0	-129 966
Netto driftsresultat		-63 148	0	0	-83 778
BRUK AV AVSETNINGER					
Bruk av tidligere års regnskapsmessige mindreforbruk		-47 679	0	0	-130 100
Bruk av disposisjonsfond		-55 718	0	0	0
Bruk av bundne fond		0	0	0	0
Bruk av likviditetsreserven		0	0	0	0
Sum bruk av avsetninger		-103 397	0	0	-130 100
AVSETNINGER					
Overført til investeringsregnskapet		0	0	0	36 099
Avsatt til dekning av tidligere års r.messige merforbruk		0	0	0	0
Avsatt til disposisjonsfond		47 679	0	0	130 100
Avsatt til bundne fond		0	0	0	0
Avsatt til likviditetsreserven		0	0	0	0
Sum avsetninger		47 679	0	0	166 199
Regnskapsmessig mer-/mindreforbruk		-118 866	0	0	-47 679

Deltakende kommunar:

Eigardel i %

Herøy kommune	56,26 %
Hareid kommune	10,65 %
Volda kommune	18,55 %
Sande kommune	5,86 %
Vanylven kommune	8,68 %

NOTE 22**SJØLVKOSTOPPSTILLING KLOAKK(AVLAUPSRENSING,LEIDNINGS-
NETT OG PUMPESTASJONAR)**

	Buds(end) 2 013	Regnskap 2 012	Buds(end) 2 012	Budsjett 2 012	Regnskap 2 011
Direkte driftsutgifter	2 236 800	3 547 278	2 984 915	2 984 915	3 523 453
Henførbare indirekte driftsutgifter	476 000	42 294	490 200	490 200	447 081
Kalkulatoriske renteutgifter	2 660 000	2 422 984	2 324 000	2 324 000	2 392 233
Kalkulatoriske avskrivningar	3 572 000	2 964 645	2 800 000	2 800 000	2 897 152
Andre inntekter		-			(25 327)
Renteinntekter bunde fond		-			
Gebyrgrunnlag	8 944 800	8 977 201	8 599 115	8 599 115	9 234 592
AVGIFTSPLIKTIGE EIGEDOMSAVGIFTER	(9 320 000)	(8 979 224)	(8 800 000)	(8 800 000)	(8 895 938)
Årets finansielle resultat - underskot	(375 200)	(2 023)	(200 885)	(200 885)	338 654
AVSETNING TIL BUNDNE FOND	465 200	44 318	-		-
BRUK AV BUNDNE FOND					(312 739)
Resultat sjølvkost	90 000	42 295	(200 885)	(200 885)	25 915
Saldo utgåande balanse sjølvkostfond pr. 31.12.		44 318			-

NOTE 23**SJØLVKOSTOPPSTILLING FEIING**

	Buds(end) 2 013	Regnskap 2 012	Buds(end) 2 012	Budsjett 2 012	Regnskap 2 011
Direkte driftsutgifter	440 500	551 734	434 100	434 100	471 636
Henførbare indirekte driftsutgifter	195 800	201 468	192 900	192 900	43 248
Kalkulatoriske renteutgifter					
Kalkulatoriske avskrivningar					
Andre inntekter		(5 467)			
RENTEINTEKTER bunde fond		(5 177)			(22 204)
Gebyrgrunnlag	636 300	742 558	627 000	627 000	492 680
AVGIFTSPLIKTIGE EIGEDOMSAVGIFTER	(680 000)	-	(648 400)	(648 400)	(676 874)
Årets finansielle resultat	(43 700)	742 558	(21 400)	(21 400)	(184 194)
AVSETNING TIL BUNDNE FOND	43 700	5 177	21 400	21 400	184 194
BRUK AV BUNDNE FOND		(747 735)			
Resultat sjølvkost	-	-	-	-	-
Saldo utgåande balanse sjølvkostfond pr. 31.12.		264 003	-	-	1 006 561

NOTE 26**REKNESKAPSOVERSIKT DISTRIBUTJON AV VATN**

	Buds(end) 2 013	Regnskap 2 012	Buds(end) 2 012	Budsjett 2 012	Regnskap 2 011
Direkte driftsutgifter					
Henførbare indirekte driftsutgifter					
Kalkulatoriske renteutgifter					
Kalkulatoriske avskrivningar	30 000	25 141	30 000	30 000	25 141
Andre inntekter					
Årets finansielle resultat - underskot	30 000	25 141	30 000	30 000	25 141

NOTE 27**REKNESKAPSOVERSIKT KART OG OPPMÅLING
(KOSTRAFUNKSJON 303)**

	Buds(end) 2 013	Regnskap 2 012	Buds(end) 2 012	Budsjett 2 012	Regnskap 2 011
Direkte driftsutgifter	1 833 200	2 297 967	1 857 900	1 857 900	1 401 699
Henførbare indirekte driftsutgifter		274 909			78 191
Kalkulatoriske renteutgifter					
Kalkulatoriske avskrivningar	140 000	81 750	140 000	140 000	394 768
Andre inntekter	(52 100)	(140 339)	(52 100)	(52 100)	(81 799)
RENTEINNTEKTER bunde fond					
Sum utgifter utenom gebyrinntekter	1 921 100	2 514 287	1 945 800	1 945 800	1 792 859
Avsetjing til disposisjonsfond		500 000		800 000	
GEBYRINNTEKTER O.A.	(685 000)	(1 383 047)	(685 000)	(1 485 000)	(1 109 906)
Årets finansielle resultat - underskot	1 236 100	1 631 240	1 260 800	1 260 800	682 953

Oversikt over samla driftsinntekter og samla
driftsutgifter på dei ulike ansvarsområda slik dei er
oppsett i budsjettvedtaket for år 2012

Konto	Konto (T)	Rekneskap 2012	Rev.budsjett 2012	Avvik i kroner
1	Utgifter	4 206 034	3 751 000	-455 034
2	Inntekter	-160 100	-121 000	39 100
1011	Politisk leiling	4 045 933	3 630 000	-415 933
1	Utgifter	3 406	0	-3 406
2	Inntekter	-375	0	375
1012	Valg	3 031	0	-3 031
1	Utgifter	259 576	210 000	-49 576
2	Inntekter	-240 915	-210 000	30 915
1013	Representasjon	18 661	0	-18 661
10	Folkevalde	4 067 625	3 630 000	-437 625
1	Utgifter	2 731 781	2 960 000	228 219
2	Inntekter	-43 691	-195 000	-151 309
1221	Rådmann/assisterende rådmann	2 688 089	2 765 000	76 911
1	Utgifter	801 946	831 800	29 854
2	Inntekter	-826 704	-831 800	-5 096
1222	Søre Sunnmøre Innkjøpsamarbeid	-24 757	0	24 757
1	Utgifter	75 443	0	-75 443
2	Inntekter	-5	0	5
1223	Bulystprosjekt	75 438	0	-75 438
1	Utgifter	100 000	0	-100 000
2	Inntekter	-100 000	0	100 000
1225	Likestilte kommuner	0	0	0
12	Administrativ leiling	2 738 770	2 765 000	26 230
1	Utgifter	5 413 002	3 560 400	-1 852 602
2	Inntekter	-3 067 362	-775 400	2 291 962
1231	Servicetorget	2 345 640	2 785 000	439 360
1	Utgifter	24 332	0	-24 332
2	Inntekter	-9 887	0	9 887
1232	Servicetorget - Felleskostnader	14 445	0	-14 445
13	Servicetorget	2 360 084	2 785 000	424 916
1	Utgifter	2 464 859	2 420 000	-44 859
2	Inntekter	-186 627	-175 000	11 627
1241	Fellessekretariatet	2 278 232	2 245 000	-33 232
14	Fellessekretariatet	2 278 232	2 245 000	-33 232
1	Utgifter	3 978 994	4 090 000	111 006
2	Inntekter	-474 615	-495 000	-20 385
1251	Rekneskap	3 504 379	3 595 000	90 621
1	Utgifter	2 278 951	2 763 000	484 049
2	Inntekter	-139 801	-673 000	-533 199
1252	Skatt	2 139 150	2 090 000	-49 150
1	Utgifter	42 729	0	-42 729
2	Inntekter	-4 113	0	4 113
1253	Innkjøp	38 617	0	-38 617
15	Økonomiavdeling	5 682 145	5 685 000	2 855
1	Utgifter	2 955 049	3 205 000	249 951
2	Inntekter	-35 731	-20 000	15 731
1261	Personal- og organisasjonsavd.	2 919 317	3 185 000	265 683
1	Utgifter	1 167 651	1 302 000	134 350
2	Inntekter	-157 188	-682 000	-524 812
1262	Hovudtillitsvalde	1 010 463	620 000	-390 463
1	Utgifter	207 564	195 000	-12 564
2	Inntekter	-188	0	188
1263	Hovudverombod	207 376	195 000	-12 376

Konto	Konto (T)	Rekneskap 2012	Rev.budsjett 2012	Avvik i kroner
1	Utgifter	1 495 087	1 875 000	379 913
2	Inntekter	-310 269	-100 000	210 269
1264	Lærlingar	1 184 818	1 775 000	590 182
1	Utgifter	2 826 098	3 449 000	622 902
2	Inntekter	-1 093 339	-1 179 000	-85 661
1265	Personal/org.avd. - Felleskostnader	1 732 760	2 270 000	537 240
16	Personal- og organisasjonsavdelinga	7 054 734	8 045 000	990 266
1	Utgifter	5 367 746	5 287 300	-80 446
2	Inntekter	-970 217	-822 300	147 917
1271	IKT	4 397 529	4 465 000	67 471
17	Informasjonsteknologi	4 397 529	4 465 000	67 471
1	Utgifter	6 034 578	5 950 000	-84 578
1281	Overføring religiøse org.	6 034 578	5 950 000	-84 578
1	Utgifter	310 184	345 000	34 816
2	Inntekter	-9 500	0	9 500
1282	Overføring revisjon m.m.	300 684	345 000	44 316
1	Utgifter	1 230 204	1 147 500	-82 704
2	Inntekter	-355 745	0	355 745
1283	Overføring landbruk	874 460	1 147 500	273 040
1	Utgifter	618 911	957 500	338 589
1284	Overføring andre	618 911	957 500	338 589
1	Utgifter	1 206 164	815 000	-391 164
2	Inntekter	-1 206 164	-815 000	391 164
1285	Overføring Næringsfondet	0	0	0
1	Utgifter	56 687 647	54 500 000	-2 187 647
2	Inntekter	-56 687 647	-54 500 000	2 187 647
1286	HERØY NÆRINGSFORUM	0	0	0
18	Overføringar	7 828 633	8 400 000	571 367
1	Utgifter	45 937 348	46 142 412	205 064
2	Inntekter	-2 125 419	-810 400	1 315 019
2121	Barnehagar fellestenester	43 811 929	45 332 012	1 520 083
1	Utgifter	7 768 400	6 486 211	-1 282 189
2	Inntekter	-2 336 058	-2 189 000	147 058
2131	Myrsnipa barnehage	5 432 342	4 297 211	-1 135 131
1	Utgifter	4 000 263	3 839 524	-160 739
2	Inntekter	-1 079 619	-964 000	115 619
2141	Bergslia barnehage	2 920 644	2 875 524	-45 120
1	Utgifter	2 729 531	2 649 700	-79 831
2	Inntekter	-613 042	-541 000	72 042
2151	Moltu barnehage	2 116 489	2 108 700	-7 789
1	Utgifter	2 633 907	2 489 554	-144 353
2	Inntekter	-586 816	-583 000	3 816
2161	Leikanger barnehage	2 047 091	1 906 554	-140 537
21	Barnehagar	56 328 495	56 520 001	191 506
1	Utgifter	13 188 560	17 973 210	4 784 650
2	Inntekter	-4 748 655	-6 738 800	-1 990 145
2221	Ufordelt grunnskulen	8 439 905	11 234 410	2 794 505
1	Utgifter	24 178 475	21 912 340	-2 266 135
2	Inntekter	-3 388 815	-2 341 000	1 047 815
2231	Bergsøy skule	20 789 660	19 571 340	-1 218 320
1	Utgifter	21 992 729	20 036 650	-1 956 079
2	Inntekter	-1 321 515	-130 000	1 191 515
2232	Ytre Herøy ungdomsskule	20 671 214	19 906 650	-764 564

Konto	Konto (T)	Rekneskap 2012	Rev.budsjett 2012	Avvik i kroner
1	Utgifter	5 709 405	5 804 152	94 747
2	Inntekter	-452 798	-324 000	128 798
2241	Nerlandsøy skule	5 256 607	5 480 152	223 545
1	Utgifter	15 052 004	13 731 911	-1 320 093
2	Inntekter	-1 844 710	-950 000	894 710
2251	Einedalen skule	13 207 294	12 781 911	-425 383
1	Utgifter	-7 062	0	7 062
2253	Frøystad skule	-7 062	0	7 062
1	Utgifter	-1 811	0	1 811
2254	Leine skule	-1 811	0	1 811
1	Utgifter	5 306 329	4 544 819	-761 510
2	Inntekter	-903 909	-240 000	663 909
2261	Moltu skule	4 402 421	4 304 819	-97 602
1	Utgifter	16 360 213	14 374 559	-1 985 654
2	Inntekter	-1 711 458	-477 000	1 234 458
2262	Stoksund skule	14 648 755	13 897 559	-751 196
1	Utgifter	6 197 878	5 723 723	-474 155
2	Inntekter	-574 791	-288 500	286 291
2264	Leikanger skule	5 623 087	5 435 223	-187 864
1	Utgifter	2 719 617	2 753 971	34 354
2	Inntekter	-2 052 175	-1 925 000	127 175
2271	Vaksenopplæring	667 443	828 971	161 528
1	Utgifter	3 288 338	3 180 461	-107 877
2	Inntekter	-445 790	-370 000	75 790
2275	PPT	2 842 548	2 810 461	-32 087
1	Utgifter	5 531 154	5 132 499	-398 655
2	Inntekter	-1 959 786	-1 550 000	409 786
2281	Kulturskulen	3 571 368	3 582 499	11 131
1	Utgifter	97 636	127 000	29 364
2	Inntekter	-56 636	-86 000	-29 364
2285	Leirskulen	41 000	41 000	0
22	Grunnskular,PPT,Kulturskulen m.m.	100 152 427	99 874 995	-277 432
1	Utgifter	1 455 648	1 424 998	-30 650
2	Inntekter	-60 058	-60 000	58
3111	Adm.leiing helseavdelinga	1 395 590	1 364 998	-30 592
1	Utgifter	3 243 329	2 916 764	-326 565
2	Inntekter	-499 677	-385 500	114 177
3121	Helsestasjon	2 743 652	2 531 264	-212 388
1	Utgifter	253 273	736 241	482 968
2	Inntekter	-1 671	-2 500	-829
3122	Helsestasjon ungdom	251 601	733 741	482 140
1	Utgifter	396 506	258 325	-138 181
3123	Jordmorteneste	396 506	258 325	-138 181
1	Utgifter	7 335 054	6 222 958	-1 112 096
2	Inntekter	-1 384 033	-676 000	708 033
3131	Legeteneste	5 951 020	5 546 958	-404 062
1	Utgifter	2 407 689	2 237 166	-170 523
2	Inntekter	-1 025 595	-969 000	56 595
3132	Legevakt Herøy og Sande	1 382 094	1 268 166	-113 928
1	Utgifter	1 023 551	832 013	-191 538
3133	Legeteneste Pleie- og omsorg	1 023 551	832 013	-191 538
1	Utgifter	6 250 675	3 424 918	-2 825 757
2	Inntekter	-5 757 791	-3 385 000	2 372 791
3134	Herøy legesenter	492 884	39 918	-452 966

Konto	Konto (T)	Rekneskap 2012	Rev.budsjett 2012	Avvik i kroner
1	Utgifter	440 949	0	-440 949
2	Inntekter	-440 949	0	440 949
3135	Kompetanseprosjekt Geriatri	0	0	0
1	Utgifter	2 738	0	-2 738
2	Inntekter	5	0	-5
3136	Nytt Legekontor Demingane	2 743	0	-2 743
1	Utgifter	2 062 823	0	-2 062 823
2	Inntekter	-2 062 823	0	2 062 823
3137	Myrvåg Legesenter	0	0	0
1	Utgifter	2 204 447	2 425 691	221 244
2	Inntekter	-543 574	-710 000	-166 426
3141	Psykiatrisk teneste	1 660 873	1 715 691	54 818
1	Utgifter	1 599 607	1 626 963	27 356
2	Inntekter	-50 621	-57 500	-6 879
3142	Psykiatrisk kurs og dagsenter	1 548 985	1 569 463	20 478
1	Utgifter	198	81 100	80 902
3143	Psykiatriskulen	198	81 100	80 902
1	Utgifter	2 234 889	2 573 893	339 004
2	Inntekter	-214 192	-81 000	133 192
3151	Fysikalsk behandling, driftstilskot	2 020 696	2 492 893	472 197
1	Utgifter	1 054 408	640 620	-413 788
2	Inntekter	-219 339	-261 000	-41 661
3152	Fysioterapi, pleie og omsorg	835 069	379 620	-455 449
1	Utgifter	712 694	681 853	-30 841
2	Inntekter	-37 714	-1 000	36 714
3153	Ergoterapi	674 980	680 853	5 873
1	Utgifter	12 553 090	11 884 300	-668 790
2	Inntekter	-986 425	-314 300	672 125
3421	Barnevernstenesta	11 566 665	11 570 000	3 335
31	Barn, familie og helse	31 947 109	31 065 000	-882 106
1	Utgifter	4 257 799	4 368 816	111 017
2	Inntekter	-1 013 349	-691 100	322 249
3216	Administrasjon pleie og omsorg	3 244 450	3 677 716	433 266
1	Utgifter	6 125 875	5 706 143	-419 732
2	Inntekter	-399 193	-385 000	14 193
3221	Heimesjukepleie Distrikt 1	5 726 682	5 321 143	-405 539
1	Utgifter	2 801 260	2 505 445	-295 815
2	Inntekter	-932 980	-728 000	204 980
3222	Heimehjelp Distrikt 1	1 868 279	1 777 445	-90 834
1	Utgifter	8 717 375	8 951 644	234 269
2	Inntekter	-684 713	-654 000	30 713
3231	Heimesjukepleie Distrikt 2	8 032 661	8 297 644	264 983
1	Utgifter	2 456 421	2 037 345	-419 076
2	Inntekter	-558 546	-581 000	-22 454
3232	Heimehjelp Distrikt 2	1 897 874	1 456 345	-441 529
1	Utgifter	11 955 497	11 591 844	-363 653
2	Inntekter	-3 497 289	-3 226 000	271 289
3241	Grøn avdeling	8 458 209	8 365 844	-92 365
1	Utgifter	11 901 754	11 677 844	-223 910
2	Inntekter	-3 207 308	-3 256 000	-48 692
3242	Raud avdeling	8 694 446	8 421 844	-272 602
1	Utgifter	15 893 181	15 080 943	-812 238
2	Inntekter	-3 604 879	-3 299 000	305 879
3243	Blå avdeling	12 288 302	11 781 943	-506 359

Konto	Konto (T)	Rekneskap 2012	Rev.budsjett 2012	Avvik i kroner
1	Utgifter	6 969 231	6 451 344	-517 887
2	Inntekter	-2 062 096	-1 980 000	82 096
3244	Gul avdeling	4 907 135	4 471 344	-435 791
1	Utgifter	6 353 945	7 139 050	785 105
2	Inntekter	-1 378 354	-1 735 500	-357 146
3245	Kjøkken Herøy sjukeheim	4 975 591	5 403 550	427 959
1	Utgifter	3 015 885	2 162 800	-853 085
2	Inntekter	-496 922	-320 000	176 922
3246	Interne servicetenester Herøy sjuke...	2 518 963	1 842 800	-676 163
1	Utgifter	11 625 802	11 050 444	-575 358
2	Inntekter	-3 458 894	-3 287 000	171 894
3251	Avdeling A - Omsorg	8 166 908	7 763 444	-403 464
1	Utgifter	7 057 826	6 756 843	-300 983
2	Inntekter	-298 585	-218 000	80 585
3252	Avdeling A - Heimesjukepleie	6 759 240	6 538 843	-220 397
1	Utgifter	1 894 795	1 684 846	-209 949
2	Inntekter	-345 058	-378 000	-32 942
3253	Avdeling A - Heimehjelp	1 549 737	1 306 846	-242 891
1	Utgifter	11 980 662	11 794 444	-186 218
2	Inntekter	-3 095 098	-2 947 000	148 098
3254	Avdeling B - Omsorg	8 885 564	8 847 444	-38 120
1	Utgifter	913 730	0	-913 730
2	Inntekter	-430 876	0	430 876
3255	Kjøkken Myrvåg sjukeheim	482 854	0	-482 854
1	Utgifter	905 196	1 385 798	480 602
2	Inntekter	-169 235	-260 000	-90 765
3256	Interne servicetenester Myrvåg sjuk...	735 962	1 125 798	389 836
32	Pleie og omsorgsavdelinga	89 192 857	86 399 993	-2 792 864
1	Utgifter	1 859 224	1 520 300	-338 924
2	Inntekter	-161 195	-97 500	63 695
3311	Administrasjon Bu- og habiliterings...	1 698 029	1 422 800	-275 229
1	Utgifter	1 466 377	1 766 899	300 522
2	Inntekter	-353 388	-579 900	-226 512
3321	Herøy produksjon	1 112 990	1 186 999	74 009
1	Utgifter	996 228	1 219 700	223 472
2	Inntekter	-17 980	-16 800	1 180
3322	Herøy aktivitets- og treningssenter	978 248	1 202 900	224 652
1	Utgifter	1 246 828	1 328 000	81 172
2	Inntekter	-46 652	-47 500	-848
3323	Vaksenopplæring	1 200 176	1 280 500	80 324
1	Utgifter	4 408 945	3 735 100	-673 845
2	Inntekter	-176 552	-225 000	-48 448
3324	Heimetenester/miljøarbeid	4 232 393	3 510 100	-722 293
1	Utgifter	19 971 234	18 824 202	-1 147 032
2	Inntekter	-9 313 502	-7 430 500	1 883 002
3331	Nestunet	10 657 732	11 393 702	735 970
1	Utgifter	8 742 691	8 407 000	-335 691
2	Inntekter	-1 533 196	-1 110 900	422 296
3332	Toftetunet/Myklebusttunet	7 209 495	7 296 100	86 605
1	Utgifter	3 854 138	4 055 700	201 562
2	Inntekter	-1 183 183	-412 600	770 583
3333	Avlastninga	2 670 956	3 643 100	972 144

Konto	Konto (T)	Rekneskap 2012	Rev.budsjett 2012	Avvik i kroner
1	Utgifter	1 896 355	2 388 799	492 444
2	Inntekter	-1 145 091	-725 000	420 091
3334	Solheim	751 264	1 663 799	912 535
33	Bu- og habiliteringsavdelinga	30 511 282	32 600 000	2 088 718
1	Utgifter	15 547 160	10 035 400	-5 511 760
2	Inntekter	-1 737 266	-507 500	1 229 766
3811	Sosialteneste	13 809 893	9 527 900	-4 281 993
1	Utgifter	131 206	0	-131 206
2	Inntekter	-288 204	0	288 204
3812	Barnefattigdom	-156 997	0	156 997
1	Utgifter	2 566 987	4 320 098	1 753 111
2	Inntekter	-5 305 451	-5 803 000	-497 549
3851	Flyktning	-2 738 464	-1 482 902	1 255 562
38	Sosial og flyktning	10 914 432	8 044 998	-2 869 434
1	Utgifter	1 798 150	2 199 147	400 997
2	Inntekter	-301 638	-329 800	-28 162
4011	Kulturkontoret	1 496 513	1 869 347	372 834
1	Utgifter	250 000	251 800	1 800
4012	Museer	250 000	251 800	1 800
1	Utgifter	166 262	178 000	11 738
2	Inntekter	0	-2 000	-2 000
4013	Kino	166 262	176 000	9 738
1	Utgifter	154 248	0	-154 248
2	Inntekter	-145 362	0	145 362
4015	Den kulturelle Spasserstokken	8 886	0	-8 886
1	Utgifter	1 063 379	797 568	-265 811
2	Inntekter	-748 691	-505 000	243 691
4021	Frivillighetssentralen	314 688	292 568	-22 120
1	Utgifter	949 070	1 139 083	190 013
2	Inntekter	-87 620	-133 000	-45 380
4031	Fritidsklubb/Ungdomstiltak	861 450	1 006 083	144 633
1	Utgifter	71 555	156 120	84 565
2	Inntekter	-21 961	-77 500	-55 539
4032	Arrangement for ungdom	49 594	78 620	29 026
1	Utgifter	4 945 610	4 802 018	-143 592
2	Inntekter	-3 210 133	-3 788 000	-577 867
4041	Kulturhus og idrettshall	1 735 477	1 014 018	-721 459
1	Utgifter	2 203 484	2 207 663	4 179
2	Inntekter	-43 722	-66 100	-22 378
4051	Bibliotek	2 159 763	2 141 563	-18 200
40	Kulturavdelinga	7 042 632	6 829 999	-212 633
1	Utgifter	8 864 654	7 962 800	-901 854
2	Inntekter	-3 940 741	-2 602 800	1 337 941
5011	Utviklingsavdelinga	4 923 913	5 360 000	436 087
50	Utviklingsavdelinga	4 923 913	5 360 000	436 087
1	Utgifter	7 634 981	6 537 677	-1 097 304
2	Inntekter	-413 971	-495 900	-81 929
5061	Brannvern	7 221 009	6 041 777	-1 179 232
1	Utgifter	753 202	648 400	-104 802
2	Inntekter	-753 202	-648 400	104 802
5062	Feiling	0	0	0
1	Utgifter	1 412 730	2 089 953	677 223
2	Inntekter	-1 108 879	-1 512 000	-403 121
5111	Administrasjon Anlegg og driftsavgd.	303 851	577 953	274 102

Konto	Konto (T)	Rekneskap 2012	Rev.budsjett 2012	Avvik i kroner
1	Utgifter	1 516 058	1 407 589	-108 469
2	Inntekter	-1 515 836	-1 407 588	108 248
5112	Prosjektleiing Bygg	222	1	-221
1	Utgifter	830 236	872 921	42 685
2	Inntekter	-830 236	-872 921	-42 685
5113	Prosjektleiing anlegg / Infrastrukt...	0	0	0
1	Utgifter	2 146 776	2 080 200	-66 576
2	Inntekter	-770 844	-717 800	53 044
5121	Veg- og gatelys	1 375 932	1 362 400	-13 532
1	Utgifter	6 450 582	7 669 345	1 218 763
2	Inntekter	-2 738 150	-2 902 655	-164 505
5122	Vegvedlikehald	3 712 433	4 766 690	1 054 257
1	Utgifter	897 393	804 661	-92 732
2	Inntekter	-568 313	-747 700	-179 387
5123	Hamner	329 080	56 961	-272 119
1	Utgifter	493 369	493 000	-369
2	Inntekter	-493 369	-493 000	369
5124	MASKIN- OG UTSTYRSPARK	0	0	0
1	Utgifter	728 201	438 000	-290 201
2	Inntekter	-147 752	-83 000	64 752
5125	Idrett	580 449	355 000	-225 449
1	Utgifter	784 742	251 200	-533 542
2	Inntekter	-64 317	0	64 317
5126	Sentrum- og grøntanlegg	720 425	251 200	-469 225
1	Utgifter	8 979 224	9 033 019	53 795
2	Inntekter	-8 979 224	-9 260 000	-280 776
5131	Avløp	0	-226 981	-226 981
1	Utgifter	1 412 770	1 390 000	-22 770
2	Inntekter	-1 412 770	-1 390 000	22 770
5132	Tømming av private slamavskiljarar	0	0	0
51	Anleggs- og driftsavdelinga	14 243 401	13 185 001	-1 058 400
1	Utgifter	3 993 841	1 499 100	-2 494 741
2	Inntekter	-2 860 796	-80 000	2 780 796
6011	Adm. styring og leiing eigedom	1 133 046	1 419 100	286 054
1	Utgifter	465 324	305 000	-160 324
2	Inntekter	-255 272	-40 000	215 272
6012	Kantine	210 051	265 000	54 949
1	Utgifter	15 160 610	7 760 903	-7 399 707
2	Inntekter	-13 927 212	-9 630 000	4 297 212
6021	Kommunal drift	1 233 398	-1 869 097	-3 102 495
1	Utgifter	2 294 435	0	-2 294 435
2	Inntekter	-1 332 539	0	1 332 539
6022	Løpande drift	961 896	0	-961 896
1	Utgifter	829 119	3 000 000	2 170 881
2	Inntekter	-245 221	0	245 221
6031	Kommunalt vedlikehald	583 898	3 000 000	2 416 102
1	Utgifter	13 413 873	13 079 997	-333 876
2	Inntekter	-1 682 903	-595 000	1 087 903
6051	Reinhal	11 730 970	12 484 997	754 027
60	Eigedomsavdelinga	15 853 260	15 300 000	-553 260
1	Utgifter	12 564 000	11 968 000	-596 000
2	Inntekter	-964 000	0	964 000
7011	Samhandlingsreforma	11 600 000	11 968 000	368 000
70	Samhandlingsreforma	11 600 000	11 968 000	368 000

Konto	Konto (T)	Rekneskap 2012	Rev.budsjett 2012	Avvik i kroner
1	Utgifter	33 437 733	37 300 000	3 862 267
2	Inntekter	-9 467 113	-13 890 000	-4 422 887
9011	Renter/avdrag	23 970 620	23 410 000	-560 620
1	Utgifter	1 096 040	350 000	-746 040
2	Inntekter	-6 035 723	-3 250 000	2 785 723
9012	Aktiv forvaltning	-4 939 683	-2 900 000	2 039 683
1	Utgifter	2 048 743	0	-2 048 743
2	Inntekter	-424 667 616	-422 140 000	2 527 616
9013	Skatt og rammetilskot	-422 618 873	-422 140 000	478 873
1	Utgifter	22 341 996	17 140 000	-5 201 996
2	Inntekter	-25 371 141	-20 740 000	4 631 141
9014	Avskrivningar	-3 029 145	-3 600 000	-570 855
1	Utgifter	1 179 920	1 625 000	445 080
2	Inntekter	-944 908	-1 000 000	-55 092
9015	Husbanken	235 011	625 000	389 989
1	Utgifter	-6 837 570	-5 782 992	1 054 578
2	Inntekter	858 072	0	-858 072
9016	Pensjon, diverse	-5 979 498	-5 782 992	196 506
1	Utgifter	8 259 034	10 235 027	1 975 993
2	Inntekter	-5 015 027	-5 015 027	0
9017	Interne Finansieringstransaksjonar	3 244 007	5 220 000	1 975 993
90	Skatt, ramme, finans, tilskot	-409 117 560	-405 167 992	3 949 568
	Sum overskott/underskott	0	0	0

Oversikt over samla driftsinntekter og driftsutgifter for kvart av dei ulike områda som kommunerekneskapen for år 2012 er delt opp i.

Konto/område	Rekneskap 2012	Rev.budsjett 2012	Avvik i kroner
Utgifter	4 469 016	3 961 000	-508 016
Inntekter	-401 390	-331 000	70 390
Folkevalde	4 067 625	3 630 000	-437 625
Utgifter	3 709 170	3 791 800	82 630
Inntekter	-970 400	-1 026 800	-56 400
Administrativ leing	2 738 770	2 765 000	26 230
Utgifter	5 437 334	3 560 400	-1 876 934
Inntekter	-3 077 249	-775 400	2 301 849
Servicetorget	2 360 084	2 785 000	424 916
Utgifter	2 464 859	2 420 000	-44 859
Inntekter	-186 627	-175 000	11 627
Fellessekretariatet	2 278 232	2 245 000	-33 232
Utgifter	6 300 674	6 853 000	552 326
Inntekter	-618 528	-1 168 000	-549 472
Økonomiavdeling	5 682 145	5 685 000	2 855
Utgifter	8 651 449	10 026 000	1 374 551
Inntekter	-1 596 715	-1 981 000	-384 285
Personal- og organisasjonsavdelinga	7 054 734	8 045 000	990 266
Utgifter	5 367 746	5 287 300	-80 446
Inntekter	-970 217	-822 300	147 917
Informasjonsteknologi	4 397 529	4 465 000	67 471
Utgifter	66 087 688	63 715 000	-2 372 688
Inntekter	-58 259 055	-55 315 000	2 944 055
Overføringer	7 828 633	8 400 000	571 367
Utgifter	63 069 449	61 607 401	-1 462 048
Inntekter	-6 740 954	-5 087 400	1 653 554
Barnehagar	56 328 495	56 520 001	191 506
Utgifter	119 613 465	115 295 295	-4 318 170
Inntekter	-19 461 038	-15 420 300	4 040 738
Grunnskular,PPT,Kulturskulen m.m.	100 152 427	99 874 995	-277 432
Utgifter	45 231 567	37 967 803	-7 263 764
Inntekter	-13 284 458	-6 902 800	6 381 658
Barn, familie og helse	31 947 109	31 065 000	-882 106
Utgifter	114 826 234	110 345 593	-4 480 641
Inntekter	-25 633 377	-23 945 600	1 687 777
Pleie og omsorgsavdelinga	89 192 857	86 399 993	-2 792 864
Utgifter	44 442 021	43 245 700	-1 196 321
Inntekter	-13 930 739	-10 645 700	3 285 039
Bu- og habiliteringsavdelinga	30 511 282	32 600 000	2 088 718
Utgifter	18 245 353	14 355 498	-3 889 855
Inntekter	-7 330 921	-6 310 500	1 020 421
Sosial og flyktning	10 914 432	8 044 998	-2 869 434
Utgifter	11 601 759	11 731 399	129 640
Inntekter	-4 559 126	-4 901 400	-342 274
Kulturavdelinga	7 042 632	6 829 999	-212 633
Utgifter	8 864 654	7 962 800	-901 854
Inntekter	-3 940 741	-2 602 800	1 337 941
Utviklingsavdelinga	4 923 913	5 360 000	436 087
Utgifter	34 040 265	33 715 965	-324 300
Inntekter	-19 796 864	-20 530 964	-734 100
Anleggs- og driftsavdelinga	14 243 401	13 185 001	-1 058 400
Utgifter	36 157 202	25 645 000	-10 512 202
Inntekter	-20 303 942	-10 345 000	9 958 942
Eigedomsavdelinga	15 853 260	15 300 000	-553 260
Utgifter	12 564 000	11 968 000	-596 000
Inntekter	-964 000	0	964 000
Samhandlingsreforma	11 600 000	11 968 000	368 000
Utgifter	61 525 895	60 867 035	-658 860
Inntekter	-470 643 455	-466 035 027	4 608 428
Skatt, ramme, finans, tilskot	-409 117 560	-405 167 992	3 949 568
Overskott/underskott	0	0	0

Eit - (minus) i avvikskolonna betyr budsjettoverskriding.

Oversikt som syner korleis fordelinga er på dei ulike
hovedpostane per område (grunnskule, barnehage,
utviklingsavdeling, osv)

Konto	Konto/Hovudpost	Rekneskap 2012	Rev.budsjett 2012	Avvik i kroner
0	Lønn inkl.sosiale utgifter	2 567 486	2 222 300	-345 186
1	Kjøp av varer /og tjenester som inn...	1 083 923	759 800	-324 123
3	Kjøp av tjenester som erstattar kom...	487 079	487 000	-79
4	Overføringer til andre	330 528	491 900	161 372
6	Salsinntekter	-790	-12 500	-11 711
7	Refusjonar	-190 601	-108 500	82 101
9	Finansieringsinntekter	-210 000	-210 000	0
10	Følgevalde	4 067 625	3 630 000	-437 625
0	Lønn inkl.sosiale utgifter	2 992 520	2 960 200	-32 320
1	Kjøp av varer /og tjenester som inn...	289 592	514 500	224 908
3	Kjøp av tjenester som erstattar kom...	157 184	250 000	92 816
4	Overføringer til andre	169 401	67 100	-102 301
5	Finansieringsutgifter	100 474	0	-100 474
6	Salsinntekter	-2 290	0	2 290
7	Refusjonar	-857 110	-906 800	-49 690
8	Overføringer fra andre	-111 000	0	111 000
9	Finansieringsinntekter	0	-120 000	-120 000
12	Administrativ leiding	2 738 770	2 765 000	26 230
0	Lønn inkl.sosiale utgifter	2 827 508	2 876 800	49 292
1	Kjøp av varer /og tjenester som inn...	2 526 978	618 300	-1 908 678
4	Overføringer til andre	82 848	65 300	-17 548
6	Salsinntekter	-366 457	-71 000	295 457
7	Refusjonar	-2 646 487	-624 400	2 022 087
8	Overføringer fra andre	-64 305	-80 000	-15 695
13	Servicetorget	2 360 084	2 785 000	424 916
0	Lønn inkl.sosiale utgifter	1 378 011	1 373 500	-4 511
1	Kjøp av varer /og tjenester som inn...	917 306	876 900	-40 406
4	Overføringer til andre	169 542	169 600	58
7	Refusjonar	-186 627	-175 000	11 627
14	Fellessekretariatet	2 278 232	2 245 000	-33 232
0	Lønn inkl.sosiale utgifter	4 770 060	5 292 951	522 891
1	Kjøp av varer /og tjenester som inn...	570 113	633 000	62 887
3	Kjøp av tjenester som erstattar kom...	427 787	440 000	12 213
4	Overføringer til andre	532 714	487 049	-45 665
6	Salsinntekter	-233 134	-46 000	187 134
7	Refusjonar	-385 394	-482 000	-96 606
9	Finansieringsinntekter	0	-640 000	-640 000
15	Økonomiavdeling	5 682 145	5 685 000	2 855
0	Lønn inkl.sosiale utgifter	5 535 766	6 202 100	666 334
1	Kjøp av varer /og tjenester som inn...	3 067 038	3 227 700	160 662
3	Kjøp av tjenester som erstattar kom...	0	330 000	330 000
4	Overføringer til andre	48 645	266 200	217 555
6	Salsinntekter	-5 500	-658 000	-652 500
7	Refusjonar	-1 591 215	-1 323 000	268 215
16	Personal- og organisasjonsavdelinga	7 054 734	8 045 000	990 266
0	Lønn inkl.sosiale utgifter	2 786 765	2 647 000	-139 765
1	Kjøp av varer /og tjenester som inn...	1 579 831	2 005 300	425 469
3	Kjøp av tjenester som erstattar kom...	351 808	50 000	-301 808
4	Overføringer til andre	647 298	585 000	-62 298
5	Finansieringsutgifter	2 044	0	-2 044
6	Salsinntekter	-69 959	0	69 959
7	Refusjonar	-647 758	-822 300	-174 542
8	Overføringer fra andre	-252 500	0	252 500
17	Informasjonsteknologi	4 397 529	4 465 000	67 471
0	Lønn inkl.sosiale utgifter	40 362	0	-40 362
1	Kjøp av varer /og tjenester som inn...	52 649	0	-52 649

Konto	Konto/Hovudpost	Rekneskap 2012	Rev.budsjett 2012	Avvik i kroner
3	Kjøp av tjenester som erstatter kom...	1 587 595	1 745 000	157 405
4	Overføringer til andre	31 168 516	30 770 000	-398 516
5	Finansieringsutgifter	33 238 565	31 200 000	-2 038 565
6	Salsinntekter	-57 260	0	57 260
7	Refusjonar	-10 275	0	10 275
8	Overføringer fra andre	-33 844 979	-33 615 000	229 979
9	Finansieringsinntekter	-24 346 540	-21 700 000	2 646 540
18	Overføringer	7 828 633	8 400 000	571 367
0	Lønn inkl.sosiale utgifter	16 875 041	16 012 115	-862 926
1	Kjøp av varer /og tjenester som inn...	1 080 121	1 190 600	110 479
3	Kjøp av tjenester som erstatter kom...	44 858 638	39 475 400	-5 383 238
4	Overføringer til andre	247 591	4 929 286	4 681 695
5	Finansieringsutgifter	8 058	0	-8 058
6	Salsinntekter	-3 070 937	-3 130 000	-59 063
7	Refusjonar	-1 754 611	-1 164 000	590 611
8	Overføringer fra andre	-124 242	0	124 242
9	Finansieringsinntekter	-1 791 163	-793 400	997 763
21	Barnehagar	56 328 495	56 520 001	191 506
0	Lønn inkl.sosiale utgifter	102 448 336	101 471 198	-977 138
1	Kjøp av varer /og tjenester som inn...	11 208 210	11 645 100	436 890
3	Kjøp av tjenester som erstatter kom...	3 899 552	2 655 000	-1 244 552
4	Overføringer til andre	1 774 779	-476 003	-2 250 782
5	Finansieringsutgifter	282 588	0	-282 588
6	Salsinntekter	-6 182 083	-6 170 500	11 583
7	Refusjonar	-10 662 736	-8 283 800	2 378 936
8	Overføringer fra andre	-1 879 580	-200 000	1 679 580
9	Finansieringsinntekter	-736 638	-766 000	-29 362
22	Grunnskular,PPT,Kulturskulen m.m.	100 152 427	99 874 995	-277 432
0	Lønn inkl.sosiale utgifter	25 084 089	23 217 765	-1 866 324
1	Kjøp av varer /og tjenester som inn...	5 659 124	4 170 300	-1 468 824
3	Kjøp av tjenester som erstatter kom...	11 785 329	9 595 600	-2 189 729
4	Overføringer til andre	2 286 289	984 135	-1 302 151
5	Finansieringsutgifter	436 737	-	-436 737
6	Salsinntekter	-8 202 883	-3 655 000	4 547 883
7	Refusjonar	-3 989 950	-2 602 800	1 387 150
8	Overføringer fra andre	-894 999	-450 000	446 624
9	Finansieringsinntekter	-216 625	-195 000	-
31	Barn, familie og helse	31 947 111	31 065 000	-882 108
0	Lønn inkl.sosiale utgifter	100 423 918	99 058 014	-1 365 904
1	Kjøp av varer /og tjenester som inn...	11 308 234	9 982 600	-1 325 634
3	Kjøp av tjenester som erstatter kom...	517 200	140 000	-377 200
4	Overføringer til andre	2 324 476	1 164 979	-1 159 497
5	Finansieringsutgifter	252 407	0	-252 407
6	Salsinntekter	-16 196 361	-16 280 000	-83 639
7	Refusjonar	-8 988 811	-7 665 600	1 323 211
8	Overføringer fra andre	-374 557	0	374 557
9	Finansieringsinntekter	-73 649	0	73 649
32	Pleie og omsorgsavdelinga	89 192 857	86 399 993	-2 792 864
0	Lønn inkl.sosiale utgifter	42 085 725	40 794 001	-1 291 724
1	Kjøp av varer /og tjenester som inn...	1 364 413	1 765 600	401 187
3	Kjøp av tjenester som erstatter kom...	847 707	1 135 000	287 293
4	Overføringer til andre	144 098	-448 901	-592 999
5	Finansieringsutgifter	77	0	-77
6	Salsinntekter	-432 900	-606 700	-173 800

Konto	Konto/Hovudpost	Rekneskap 2012	Rev.budsjett 2012	Avvik i kroner
7	Refusjonar	-2 385 034	-2 143 000	242 034
8	Overføringer fra andre	-11 112 805	-7 896 000	3 216 805
33	Bu- og habiliteringsavdelinga	30 511 282	32 600 000	2 088 718
0	Lønn inkl.sosiale utgifter	7 965 914	8 986 098	1 020 184
1	Kjøp av varer /og tjenester som inn...	859 759	1 238 900	379 141
3	Kjøp av tjenester som erstattar kom...	3 744 308	420 000	-3 324 308
4	Overføringer til andre	5 403 137	3 600 500	-1 802 637
5	Finansieringsutgifter	272 235	110 000	-162 235
6	Salsinntekter	-16 451	0	16 451
7	Refusjonar	-918 221	-540 500	377 721
8	Overføringer fra andre	-6 265 570	-5 415 000	850 570
9	Finansieringsinntekter	-130 679	-355 000	-224 322
38	Sosial og flyktning	10 914 432	8 044 998	-2 869 434
0	Lønn inkl.sosiale utgifter	5 505 943	5 555 526	49 583
1	Kjøp av varer /og tjenester som inn...	4 499 679	4 351 000	-148 679
3	Kjøp av tjenester som erstattar kom...	35 075	0	-35 075
4	Overføringer til andre	1 370 909	1 814 873	443 964
5	Finansieringsutgifter	190 153	10 000	-180 153
6	Salsinntekter	-3 124 614	-3 800 100	-675 486
7	Refusjonar	-618 686	-790 300	-171 614
8	Overføringer fra andre	-504 000	-311 000	193 000
9	Finansieringsinntekter	-311 826	0	311 826
40	Kulturavdelinga	7 042 632	6 829 999	-212 633
0	Lønn inkl.sosiale utgifter	5 599 519	5 778 034	178 515
1	Kjøp av varer /og tjenester som inn...	2 448 956	1 540 200	-908 756
3	Kjøp av tjenester som erstattar kom...	0	5 000	5 000
4	Overføringer til andre	316 178	139 566	-176 612
5	Finansieringsutgifter	500 000	500 000	0
6	Salsinntekter	-2 702 026	-2 330 000	372 026
7	Refusjonar	-426 601	-272 800	153 801
8	Overføringer fra andre	-147 114	0	147 114
9	Finansieringsinntekter	-664 999	0	664 999
50	Utviklingsavdelinga	4 923 913	5 360 000	436 087
0	Lønn inkl.sosiale utgifter	13 226 354	13 229 346	2 992
1	Kjøp av varer /og tjenester som inn...	10 887 607	9 980 500	-907 107
3	Kjøp av tjenester som erstattar kom...	2 769 660	3 232 600	462 940
4	Overføringer til andre	1 078 032	837 519	-240 513
5	Finansieringsutgifter	6 078 611	6 436 000	357 389
6	Salsinntekter	-17 264 416	-14 703 264	2 561 152
7	Refusjonar	-1 701 713	-5 644 700	-3 942 987
9	Finansieringsinntekter	-830 735	-183 000	647 735
51	Anleggs- og driftsavdelinga	14 243 401	13 185 001	-1 058 400
0	Lønn inkl.sosiale utgifter	16 806 666	16 801 296	-5 370
1	Kjøp av varer /og tjenester som inn...	16 747 603	8 127 600	-8 620 003
3	Kjøp av tjenester som erstattar kom...	166 918	0	-166 918
4	Overføringer til andre	2 434 209	716 104	-1 718 105
5	Finansieringsutgifter	1 806	0	-1 806
6	Salsinntekter	-15 563 415	-9 550 000	6 013 415
7	Refusjonar	-4 653 027	-795 000	3 858 027
9	Finansieringsinntekter	-87 500	0	87 500
60	Eigedomsavdelinga	15 853 260	15 300 000	-553 260
0	Lønn inkl.sosiale utgifter	19 701	0	-19 701
3	Kjøp av tjenester som erstattar kom...	300	0	-300
4	Overføringer til andre	11 599 700	11 968 000	368 300

Konto	Konto/Hovudpost	Rekneskap 2012	Rev.budsjett 2012	Avvik i kroner
5	Finansieringsutgifter	944 299	0	-944 299
8	Overføringer fra andre	-964 000	0	964 000
70	Samhandlingsreforma	11 600 000	11 968 000	368 000
0	Lønn inkl.sosiale utgifter	-6 997 312	-6 312 992	684 320
1	Kjøp av varer /og tjenester som inn...	672 052	320 000	-352 052
3	Kjøp av tjenester som erstattar kom...	73 956	100 000	26 044
4	Overføringer til andre	14 510	0	-14 510
5	Finansieringsutgifter	67 762 688	66 760 027	-1 002 661
6	Salsinntekter	-233 003	-200 000	33 003
7	Refusjonar	-2 564 839	-3 540 000	-975 161
8	Overføringer fra andre	-424 190 257	-422 600 000	1 590 257
9	Finansieringsinntekter	-43 655 356	-39 695 027	3 960 329
90	Skatt, ramme, finans, tilskot	-409 117 560	-405 167 992	3 949 568
	Sum overskott/underskott	0	0	0

Drift

Oversikt som syner korleis fordelinga er på dei ulike hovedpostane (totalt for heile kommunen).

Konto	Konto/Hovudpost	Rekneskap 2012	Rev.budsjett 2012	Avvik i kroner
0	Lønn inkl.sosiale utgifter	351 942 372	348 165 252	-3 777 120
1	Kjøp av varer /og tjenester som inn...	76 803 187	62 947 900	-13 855 287
3	Kjøp av tjenester som erstattar kom...	71 710 097	60 060 600	-11 649 497
4	Overføringer til andre	62 143 401	58 132 210	-4 011 191
5	Finansieringsutgifter	110 070 740	105 016 027	-5 054 713
1	Utgifter	672 669 797	634 321 989	-38 347 808
6	Salsinntekter	-73 724 480	-61 213 064	12 511 416
7	Refusjonar	-45 179 698	-37 884 500	7 295 198
8	Overføringer fra andre	-480 709 908	-470 567 000	10 142 908
9	Finansieringsinntekter	-73 055 710	-64 657 427	8 398 283
2	Inntekter	-672 669 797	-634 321 991	38 347 806
	Sum overskott/underskott	0	0	0

Investering

Detaljert oversikt over investeringane gjort i 2012
fordelt på prosjekt.

Konto	Konto (T)	Prosjekt	Prosjekt (T)	Beløp	Budsjett Opprinneleg	Budsjettendring	Budsjett m/endr.
02700	Konsulentjenester	12008	INNLØYSING AV TOMT HOTELLOMRÅDET	59 259,90	-	-	-
02800	Grunnkjøp mm	12008	INNLØYSING AV TOMT HOTELLOMRÅDET	2 461 548,00	-	-	-
02850	Kjøp av eksisterende bygg/anlegg	12008	INNLØYSING AV TOMT HOTELLOMRÅDET	0,00	-	2 540 000	2 540 000
04290	Merverdiavgift som gir rett til momskompen:	12008	INNLØYSING AV TOMT HOTELLOMRÅDET	14 814,97	-	-	-
08900	Overføringer fra andre (private)	12008	INNLØYSING AV TOMT HOTELLOMRÅDET	-700 000,00	-	-700 000	-700 000
		12008	INNLØYSING AV TOMT HOTELLOMRÅDET	1 835 622,87	-	1 840 000	1 840 000
02003	Kontormaskiner	12100	TIDSREGISTRERING	0,00	100 000	-	100 000
09100	Bruk av lån	12100	TIDSREGISTRERING	0,00	-100 000	100 000	-
		12100	TIDSREGISTRERING	0,00	-	100 000	100 000
02001	Verktøy og utstyr	12101	NORSK HELSENETT	0,00	225 000	-	225 000
09100	Bruk av lån	12101	NORSK HELSENETT	0,00	-225 000	225 000	-
		12101	NORSK HELSENETT	0,00	-	225 000	225 000
02300	Nybygg/nyanlegg/rehabilitering	12102	KYRKJOLEG FELLESRÅD 2011 INVESTERINGAR	0,00	3 300 000	-3 300 000	-
09100	Bruk av lån	12102	KYRKJOLEG FELLESRÅD 2011 INVESTERINGAR	0,00	-3 300 000	3 300 000	-
		12102	KYRKJOLEG FELLESRÅD 2011 INVESTERINGAR	0,00	-	-	-
05290	Kjøp av aksjer og andelar	12200	AS FOSNAVÅG KONSERTHUS - AKSJEKAPITAL	55 000,00	8 000 000	-	8 000 000
09100	Bruk av lån	12200	AS FOSNAVÅG KONSERTHUS - AKSJEKAPITAL	0,00	-8 000 000	8 000 000	-
		12200	AS FOSNAVÅG KONSERTHUS - AKSJEKAPITAL	55 000,00	-	8 000 000	8 000 000
01950	Avgifter, gebyr og lisenser	12900	IKT - INVESTERING	315 786,00	-	-	-
02000	Inventar	12900	IKT - INVESTERING	7 998,00	-	-	-
02004	EDB-utstyr	12900	IKT - INVESTERING	1 587 761,20	2 300 000	-	2 300 000
02700	Konsulentjenester	12900	IKT - INVESTERING	106 605,80	-	-	-
04290	Merverdiavgift som gir rett til momskompen:	12900	IKT - INVESTERING	402 266,75	-	-	-
09100	Bruk av lån	12900	IKT - INVESTERING	0,00	-2 300 000	2 300 000	-
		12900	IKT - INVESTERING	2 420 417,75	-	2 300 000	2 300 000
02300	Nybygg/nyanlegg/rehabilitering	12904	INVESTERINGAR KYRKJOLEG FELLESRÅD	0,00	-	-	-
04700	Overføringer til andre (private)	12904	INVESTERINGAR KYRKJOLEG FELLESRÅD	543 555,74	-	3 300 000	3 300 000
		12904	INVESTERINGAR KYRKJOLEG FELLESRÅD	543 555,74	-	3 300 000	3 300 000
02000	Inventar	31200	UTSTYR UTVIDING LEGEKONTOR EGGESBØNES	50 891,51	-	-	-
02001	Verktøy og utstyr	31200	UTSTYR UTVIDING LEGEKONTOR EGGESBØNES	61 386,99	-	-	-
02090	Medisinsk utstyr	31200	UTSTYR UTVIDING LEGEKONTOR EGGESBØNES	96 494,76	475 000	-	475 000
04290	Merverdiavgift som gir rett til momskompen:	31200	UTSTYR UTVIDING LEGEKONTOR EGGESBØNES	8 698,89	-	-	-
09100	Bruk av lån	31200	UTSTYR UTVIDING LEGEKONTOR EGGESBØNES	0,00	-475 000	475 000	-
		31200	UTSTYR UTVIDING LEGEKONTOR EGGESBØNES	217 472,15	-	475 000	475 000

Konto	Konto (T)	Prosjekt	Prosjekt (T)	Beløp	Budsjett Opprinneleg	Budsjettendring	Budsjett m/endr.
02000	Inventar	31201	OVERTAKING INVENTAR/UTST. FRÅ MYRVÅG LEGESEN	645 000,00	-	-	-
02300	Nybygg/nyanlegg/rehabilitering	31201	OVERTAKING INVENTAR/UTST. FRÅ MYRVÅG LEGESEN	645 000,00	-	-	-
04290	Merverdiavgift som gir rett til momskompen.	40002	Nytt lys/lydanlegg Kulturhus/kino	-25 195,50	-	-	-
		40002	Nytt lys/lydanlegg Kulturhus/kino	4 199,25	-	-	-
08100	Overføring frå staten	40002	Nytt lys/lydanlegg Kulturhus/kino	-20 996,25	-	-	-
		40004	HEID TURLØYPE	170 000,00	-	-	-
		40004	HEID TURLØYPE	170 000,00	-	-	-
02001	Verktøy og utstyr	40005	UTSTYR/INSTRUMENT MUSIKKBRAKKA	1 604,80	-	-	-
04290	Merverdiavgift som gir rett til momskompen.	40005	UTSTYR/INSTRUMENT MUSIKKBRAKKA	401,20	-	-	-
05500	Avsetjingar til bundne fond	40005	UTSTYR/INSTRUMENT MUSIKKBRAKKA	10 095,20	-	-	-
08100	Overføring frå staten	40005	UTSTYR/INSTRUMENT MUSIKKBRAKKA	21 300,00	-	-	-
08900	Overføringer fra andre (private)	40005	UTSTYR/INSTRUMENT MUSIKKBRAKKA	-33 000,00	-	-	-
		40005	UTSTYR/INSTRUMENT MUSIKKBRAKKA	401,20	-	-	-
02300	Nybygg/nyanlegg/rehabilitering	40101	BMX / SKATEPARK VED KULTURHUSET	392 000,00	540 000	-	540 000
04290	Merverdiavgift som gir rett til momskompen.	40101	BMX / SKATEPARK VED KULTURHUSET	98 000,00	-	-	-
07700	Refusjon fra andre (private)	40101	BMX / SKATEPARK VED KULTURHUSET	0,00	-340 000	-	-340 000
08900	Overføringer fra andre (private)	40101	BMX / SKATEPARK VED KULTURHUSET	-345 000,00	-	-	-
09100	Bruk av lån	40101	BMX / SKATEPARK VED KULTURHUSET	0,00	-100 000	100 000	-
09700	Overføring frå drift	40101	BMX / SKATEPARK VED KULTURHUSET	0,00	-100 000	-	-100 000
02300	Nybygg/nyanlegg/rehabilitering	40101	BMX / SKATEPARK VED KULTURHUSET	145 000,00	-	100 000	100 000
04290	Merverdiavgift som gir rett til momskompen.	40102	BALLBINGE - BERGSØY SKULE	1 842,40	-	-	-
		40102	BALLBINGE - BERGSØY SKULE	460,60	-	-	-
02300	Nybygg/nyanlegg/rehabilitering	40102	BALLBINGE - BERGSØY SKULE	2 303,00	-	-	-
04290	Merverdiavgift som gir rett til momskompen.	40103	RØYRA BALLBINGE	110 120,00	-	-	-
08900	Overføringer fra andre (private)	40103	RØYRA BALLBINGE	530,00	-	-	-
		40103	RØYRA BALLBINGE	-110 119,66	-	-	-
		40103	RØYRA BALLBINGE	530,34	-	-	-
02300	Nybygg/nyanlegg/rehabilitering	40104	SANDHANDBALLBANE (Aktivitetsparken)	175 663,90	-	-	-
04290	Merverdiavgift som gir rett til momskompen.	40104	SANDHANDBALLBANE (Aktivitetsparken)	43 915,98	-	-	-
08900	Overføringer fra andre (private)	40104	SANDHANDBALLBANE (Aktivitetsparken)	-65 000,00	-	-	-
		40104	SANDHANDBALLBANE (Aktivitetsparken)	154 579,88	-	-	-
02300	Nybygg/nyanlegg/rehabilitering	40105	BALLBINGE NERLANDSØY	463 994,00	-	-	-
04290	Merverdiavgift som gir rett til momskompen.	40105	BALLBINGE NERLANDSØY	115 517,00	-	-	-
08900	Overføringer fra andre (private)	40105	BALLBINGE NERLANDSØY	-260 000,00	-	-	-

Konto	Konto (T)	Prosjekt	Prosjekt (T)	Beløp	Budsjett Opprinneleg	Budsjettendring	Budsjett m/endr.
		40105	BALLBINGE NERLANDSØY	319 511,00	-	-	-
02300	Nybygg/nyanlegg/rehabilitering	40106	BALLBINGE KULTURHUSET - RENOVERING/OPPGRAD	40 400,00	-	-	-
04290	Merverdiavgift som gir rett til momscomp	40106	BALLBINGE KULTURHUSET - RENOVERING/OPPGRAD	10 100,00	-	-	-
		40106	BALLBINGE KULTURHUSET - RENOVERING/OPPGRAD	50 500,00	-	-	-
02700	Konsulenttjenester	50009	PLANFRI KRYSSING FRØYSTADSKARET	36 835,20	-	-	-
04290	Merverdiavgift som gir rett til momscomp	50009	PLANFRI KRYSSING FRØYSTADSKARET	9 208,80	-	-	-
		50009	PLANFRI KRYSSING FRØYSTADSKARET	46 044,00	-	-	-
02000	Inventar	50100	KOMMANDOBIL BRANNVESENET	2 140,40	-	-	-
02001	Verktøy og utstyr	50100	KOMMANDOBIL BRANNVESENET	118 304,61	520 000	-	520 000
02004	EDB-utstyr	50100	KOMMANDOBIL BRANNVESENET	3 346,00	-	-	-
02100	Kjøp av transportmidler	50100	KOMMANDOBIL BRANNVESENET	463 111,00	200 000	-	200 000
04290	Merverdiavgift som gir rett til momscomp	50100	KOMMANDOBIL BRANNVESENET	146 725,50	-	-	-
06600	Sal av driftsmidler	50100	KOMMANDOBIL BRANNVESENET	0,00	-50 000	-	-50 000
09100	Bruk av lån	50100	KOMMANDOBIL BRANNVESENET	0,00	-670 000	670 000	-
		50100	KOMMANDOBIL BRANNVESENET	733 627,51	-	670 000	670 000
02700	Konsulenttjenester	50103	REGULERING NÆRØYKRYSSET	12 475,50	-	-	-
04290	Merverdiavgift som gir rett til momscomp	50103	REGULERING NÆRØYKRYSSET	3 118,88	-	-	-
		50103	REGULERING NÆRØYKRYSSET	15 594,38	-	-	-
02700	Konsulenttjenester	50906	ARKEOLOGISKE UTGRAVINGAR	0,00	200 000	-	200 000
09100	Bruk av lån	50906	ARKEOLOGISKE UTGRAVINGAR	0,00	-200 000	200 000	-
		50906	ARKEOLOGISKE UTGRAVINGAR	0,00	-	200 000	200 000
02700	Konsulenttjenester	50907	PLANLEGGINGSMIDLAR NYE PROSJEKT	0,00	300 000	-	300 000
09100	Bruk av lån	50907	PLANLEGGINGSMIDLAR NYE PROSJEKT	0,00	-300 000	300 000	-
		50907	PLANLEGGINGSMIDLAR NYE PROSJEKT	0,00	-	300 000	300 000
02000	Inventar	50910	Moltu Barnehage - personalrom etc	13 633,50	-	-	-
02300	Nybygg/nyanlegg/rehabilitering	50910	Moltu Barnehage - personalrom etc	32 280,98	-	-	-
04290	Merverdiavgift som gir rett til momscomp	50910	Moltu Barnehage - personalrom etc	11 451,88	-	-	-
05000	Renteutgifter	50910	Moltu Barnehage - personalrom etc	2 050,53	-	-	-
		50910	Moltu Barnehage - personalrom etc	59 416,89	-	-	-
01205	Hotellopphald o.l.utanom kurs	50911	Ombygging 1.etg.Herøy legesenter	84,74	-	-	-
01500	Opplæring og kurs	50911	Ombygging 1.etg.Herøy legesenter	7 952,10	-	-	-
01703	Reiseutgifter, ikkje oppgavepl.	50911	Ombygging 1.etg.Herøy legesenter	1 671,37	-	-	-
01950	Avgifter, gebyr og lisenser	50911	Ombygging 1.etg.Herøy legesenter	1 547,59	-	-	-
02000	Inventar	50911	Ombygging 1.etg.Herøy legesenter	11 360,41	-	-	-

Konto	Konto (T)	Prosjekt	Prosjekt (T)	Beløp	Budsjett Opprinneleg	Budsjettendring	Budsjett m/endr.
01950	Avgifter, gebyr og lisenser	51200	KUNSTGRASBANE LEIKONG	1 926,00	-	-	-
02300	Nybygg/nyanlegg/rehabilitering	51200	KUNSTGRASBANE LEIKONG	734 161,00	-	-	-
04290	Merverdiavgift som gir rett til momskompen: 51200	51200	KUNSTGRASBANE LEIKONG	161 868,00	-	-	-
07700	Refusjon fra andre (private)	51200	KUNSTGRASBANE LEIKONG	10 000,00	-	-	-
08900	Overføringer fra andre (private)	51200	KUNSTGRASBANE LEIKONG	-600 000,00	-	-	-
02001	Verktøy og utstyr	51200	KUNSTGRASBANE LEIKONG	307 955,00	-	-	-
04290	Merverdiavgift som gir rett til momskompen: 51201	51201	SNØPLOG TIL LASTEBIL	129 000,00	200 000	-	200 000
05000	Renteutgifter	51201	SNØPLOG TIL LASTEBIL	32 250,00	-	-	-
09100	Bruk av lån	51201	SNØPLOG TIL LASTEBIL	695,80	-	-	-
		51201	SNØPLOG TIL LASTEBIL	0,00	-200 000	200 000	-
02300	Nybygg/nyanlegg/rehabilitering	51201	SNØPLOG TIL LASTEBIL	161 945,80	-	200 000	200 000
09100	Bruk av lån	51202	BASE FUNKSJONSHEMMA BARN I BARNESKULEN	0,00	2 500 000	-	2 500 000
		51202	BASE FUNKSJONSHEMMA BARN I BARNESKULEN	0,00	-2 500 000	2 500 000	-
02850	Kjøp av eksisterende bygg/anlegg	51202	BASE FUNKSJONSHEMMA BARN I BARNESKULEN	0,00	-	2 500 000	2 500 000
09100	Bruk av lån	51203	KJØP AV OFFENTLEGE PARKERINGSPLASSAR	0,00	20 500 000	-	20 500 000
		51203	KJØP AV OFFENTLEGE PARKERINGSPLASSAR	0,00	-20 500 000	20 500 000	-
02300	Nybygg/nyanlegg/rehabilitering	51203	KJØP AV OFFENTLEGE PARKERINGSPLASSAR	0,00	-	20 500 000	20 500 000
02700	Konsulenttjenester	51204	UTOMHUSANLEGG CAMPUS	200 860,00	10 000 000	-	10 000 000
02850	Kjøp av eksisterende bygg/anlegg	51204	UTOMHUSANLEGG CAMPUS	34 100,00	-	-	-
04290	Merverdiavgift som gir rett til momskompen: 51204	51204	UTOMHUSANLEGG CAMPUS	2 215 720,00	-	-	-
09100	Bruk av lån	51204	UTOMHUSANLEGG CAMPUS	8 525,00	-	-	-
		51204	UTOMHUSANLEGG CAMPUS	0,00	-10 000 000	10 000 000	-
02300	Nybygg/nyanlegg/rehabilitering	51204	UTOMHUSANLEGG CAMPUS	2 459 205,00	-	10 000 000	10 000 000
09100	Bruk av lån	51205	LEIKANGER SKULE - TILKOMST, SNUPLASS, PARKERING	0,00	1 000 000	-	1 000 000
		51205	LEIKANGER SKULE - TILKOMST, SNUPLASS, PARKERING	0,00	-1 000 000	1 000 000	-
02100	Kjøp av transportmidler	51205	LEIKANGER SKULE - TILKOMST, SNUPLASS, PARKERING	0,00	-	1 000 000	1 000 000
09100	Bruk av lån	51206	TANKBIL BRANNVERNET	0,00	600 000	-	600 000
		51206	TANKBIL BRANNVERNET	0,00	-600 000	600 000	-
04700	Overføringer til andre (private)	51206	TANKBIL BRANNVERNET	0,00	-	600 000	600 000
		51208	AVLØP - KVALSUND OG TEIGE BYGGEFELT	200 000,00	-	200 000	200 000
		51208	AVLØP - KVALSUND OG TEIGE BYGGEFELT	200 000,00	-	200 000	200 000

Konto	Konto (T)	Prosjekt (T)	Beløp	Budsjett Opprinneleg	Budsjettendring	Budsjett m/endr.
02300	Nybygg/nyanlegg/rehabilitering	51303 PÅPYGGING HERØY HELSESENTER	17 963,01	-	-	-
02700	Konsulenttjenester	51303 PÅPYGGING HERØY HELSESENTER	274 977,70	-	-	-
04290	Merverdiavgift som gir rett til momskompen	51303 PÅPYGGING HERØY HELSESENTER	73 235,18	-	-	-
		51303 PÅPYGGING HERØY HELSESENTER	366 175,89	-	-	-
01950	Avgifter, gebyr og lisenser	51900 LEIDNINGSANLEGG TJØRVÅG	2 200,00	-	-	-
02300	Nybygg/nyanlegg/rehabilitering	51900 LEIDNINGSANLEGG TJØRVÅG	7 263,26	-	11 134	11 134
02500	Materialer til nybygg/nyanlegg	51900 LEIDNINGSANLEGG TJØRVÅG	1 670,00	-	-	-
		51900 LEIDNINGSANLEGG TJØRVÅG	11 133,26	-	11 134	11 134
01950	Avgifter, gebyr og lisenser	51901 INFRASTRUKTUR MYKLEBUSTVATNET VEST	61,00	-	-	-
02300	Nybygg/nyanlegg/rehabilitering	51901 INFRASTRUKTUR MYKLEBUSTVATNET VEST	118 519,16	-	-	-
02800	Grunnkjøp mm	51901 INFRASTRUKTUR MYKLEBUSTVATNET VEST	2 944,00	-	-	-
04290	Merverdiavgift som gir rett til momskompen	51901 INFRASTRUKTUR MYKLEBUSTVATNET VEST	29 629,79	-	-	-
		51901 INFRASTRUKTUR MYKLEBUSTVATNET VEST	151 153,95	-	-	-
02300	Nybygg/nyanlegg/rehabilitering	51903 Psykiatribustadar Myklebust	217 772,56	-	-	-
02700	Konsulenttjenester	51903 Psykiatribustadar Myklebust	43 085,38	-	-	-
04290	Merverdiavgift som gir rett til momskompen	51903 Psykiatribustadar Myklebust	54 899,80	-	-	-
		51903 Psykiatribustadar Myklebust	315 757,74	-	-	-
08100	Overføring frå staten	51906 EINEDALEN SKULE	-200 000,00	-	-	-
		51906 EINEDALEN SKULE	-200 000,00	-	-	-
02300	Nybygg/nyanlegg/rehabilitering	51910 MJØLSTADNESET INDUSTRIOMRÅDE	500 000,00	500 000	-	500 000
04290	Merverdiavgift som gir rett til momskompen	51910 MJØLSTADNESET INDUSTRIOMRÅDE	125 000,00	-	-	-
05480	Avsetningar til ubundne investeringsfond	51910 MJØLSTADNESET INDUSTRIOMRÅDE	1 248 797,00	-	-	-
06700	Sal av fast eigedom	51910 MJØLSTADNESET INDUSTRIOMRÅDE	-1 873 797,00	-200 000	-	-200 000
09480	Bruk av ubunde investeringsfond	51910 MJØLSTADNESET INDUSTRIOMRÅDE	0,00	-300 000	-	-300 000
		51910 MJØLSTADNESET INDUSTRIOMRÅDE	0,00	-	-	-
02300	Nybygg/nyanlegg/rehabilitering	51912 KLOAKKRAMMEPLANEN	0,00	14 000 000	-2 470 529	11 529 471
09100	Bruk av lån	51912 KLOAKKRAMMEPLANEN	0,00	-14 000 000	14 000 000	-
		51912 KLOAKKRAMMEPLANEN	0,00	-	11 529 471	11 529 471
02300	Nybygg/nyanlegg/rehabilitering	51914 INFRASTRUKTUR NYTT HOTELL FOSNAVÅG	0,00	6 000 000	-	6 000 000
02700	Konsulenttjenester	51914 INFRASTRUKTUR NYTT HOTELL FOSNAVÅG	50 325,00	-	-	-
04290	Merverdiavgift som gir rett til momskompen	51914 INFRASTRUKTUR NYTT HOTELL FOSNAVÅG	12 581,25	-	-	-
09100	Bruk av lån	51914 INFRASTRUKTUR NYTT HOTELL FOSNAVÅG	0,00	-6 000 000	6 000 000	-
		51914 INFRASTRUKTUR NYTT HOTELL FOSNAVÅG	62 906,25	-	6 000 000	6 000 000

Konto	Konto (T)	Prosjekt	Prosjekt (T)	Beløp	Budsjett Opprinneleg	Budsjettendring	Budsjett m/andr.
02300	Nybygg/nyanlegg/rehabilitering	51915	PLANLEGGINGSMIDLAR NYE PROSJEKT	69 357,50	-	-	-
02300	Nybygg/nyanlegg/rehabilitering	51915	PLANLEGGINGSMIDLAR NYE PROSJEKT	69 357,50	-	-	-
06700	Sal av fast eiendom	51916	INFRASTRUKTUR BYGGEFELT	0,00	4 250 000	-	4 250 000
09100	Bruk av lån	51916	INFRASTRUKTUR BYGGEFELT	0,00	-1 000 000	-	-1 000 000
02300	Nybygg/nyanlegg/rehabilitering	51916	INFRASTRUKTUR BYGGEFELT	0,00	3 250 000	3 250 000	3 250 000
02800	Grunnkjøp mm	51922	VEG 7 - BERGSLIA	58 912,50	-	-	-
02300	Nybygg/nyanlegg/rehabilitering	51922	VEG 7 - BERGSLIA	16 348,00	-	-	-
02300	Nybygg/nyanlegg/rehabilitering	51922	VEG 7 - BERGSLIA	75 260,50	-	-	-
02300	Nybygg/nyanlegg/rehabilitering	51923	LEIDNINGSANLEGG MOLTU	171 160,00	-	171 160	171 160
02300	Nybygg/nyanlegg/rehabilitering	51923	LEIDNINGSANLEGG MOLTU	171 160,00	-	171 160	171 160
01950	Avgifter, gebyr og lisenser	51924	LEDNINGSANLEGG BERGE - FLUSUND	175 000,00	-	175 000	175 000
02300	Nybygg/nyanlegg/rehabilitering	51924	LEDNINGSANLEGG BERGE - FLUSUND	175 000,00	-	175 000	175 000
02700	Konsulenttjenester	51925	SILANLEGG GRØNHAUG	1 250,00	-	-	-
02300	Nybygg/nyanlegg/rehabilitering	51925	SILANLEGG GRØNHAUG	350 731,20	-	824 780	824 780
02700	Konsulenttjenester	51925	SILANLEGG GRØNHAUG	472 798,40	-	-	-
02800	Grunnkjøp mm	51925	SILANLEGG GRØNHAUG	824 779,60	-	824 780	824 780
02300	Nybygg/nyanlegg/rehabilitering	51927	LEIDNINGSANLEGG KVALSUND	20 261,00	-	20 261	20 261
02300	Nybygg/nyanlegg/rehabilitering	51927	LEIDNINGSANLEGG KVALSUND	20 261,00	-	20 261	20 261
02100	Kjøp av transportmidler	51934	LEIDNINGSANLEGG REMØY	11 400,00	-	11 400	11 400
02300	Nybygg/nyanlegg/rehabilitering	51934	LEIDNINGSANLEGG REMØY	11 400,00	-	11 400	11 400
02800	Grunnkjøp mm	51936	DRAGSUND BUSTADFELT	0,00	-	594 394	594 394
02800	Grunnkjøp mm	51936	DRAGSUND BUSTADFELT	72 140,06	-	58 000	58 000
04290	Merverdiavgift som gir rett til momscompener	51936	DRAGSUND BUSTADFELT	105 734,00	-	-	-
05480	Avsetjingar til ubundne investeringsfond	51936	DRAGSUND BUSTADFELT	3 535,02	-	-	-
06700	Sal av fast eiendom	51936	DRAGSUND BUSTADFELT	1 322 252,00	-	-	-
06701	Tomtesal	51936	DRAGSUND BUSTADFELT	-1 130 672,00	-	-	-
02700	Konsulenttjenester	51936	DRAGSUND BUSTADFELT	-191 580,00	-	-	-
04290	Merverdiavgift som gir rett til momscompener	51937	TOMTEOMRÅDE (GAMLE LEINE SKULE)	181 409,08	-	652 394	652 394
04290	Merverdiavgift som gir rett til momscompener	51937	TOMTEOMRÅDE (GAMLE LEINE SKULE)	15 529,60	-	-	-
04290	Merverdiavgift som gir rett til momscompener	51937	TOMTEOMRÅDE (GAMLE LEINE SKULE)	3 882,40	-	-	-
04290	Merverdiavgift som gir rett til momscompener	51937	TOMTEOMRÅDE (GAMLE LEINE SKULE)	19 412,00	-	-	-

Konto	Konto (T)	Prosjekt	Prosjekt (T)	Beløp	Budsjett Opprinnelig	Budsjettendring	Budsjett m/endr.
02300	Nybygg/nyanlegg/rehabilitering	51938	NY BRU TIL HERØY GARD	70 000,00	3 000 000	-	3 000 000
09100	Bruk av lån	51938	NY BRU TIL HERØY GARD	0,00	-3 000 000	3 000 000	-
02100	Kjøp av transportmidler	51938	NY BRU TIL HERØY GARD	70 000,00	-	3 000 000	3 000 000
04290	Merverdiavgift som gir rett til momskompen:	51946	LITEN LASTEBIL OG HJULLASTAR	1 301 288,00	-	-	-
06600	Sal av driftsmidler	51946	LITEN LASTEBIL OG HJULLASTAR	162 661,00	-	-	-
		51946	LITEN LASTEBIL OG HJULLASTAR	-112 500,00	-	-	-
		51946	LITEN LASTEBIL OG HJULLASTAR	1 351 449,00	-	-	-
05480	Avsetninger til ubundne investeringsfond	60004	MYRVÅG INDUSTRIOMRÅDE	155 142,00	-	-	-
06701	Tomtesal	60004	MYRVÅG INDUSTRIOMRÅDE	-155 142,00	-	-	-
		60004	MYRVÅG INDUSTRIOMRÅDE	0,00	-	-	-
05480	Avsetninger til ubundne investeringsfond	60007	Dragsund industriområde	1 198 269,00	-	-	-
06700	Sal av fast eiendom	60007	Dragsund industriområde	-626 847,00	-	-	-
06701	Tomtesal	60007	Dragsund industriområde	-571 422,00	-	-	-
		60007	Dragsund industriområde	0,00	-	-	-
02300	Nybygg/nyanlegg/rehabilitering	60102	VENTILASJON YTRE HERØY UNGDOMSSKULE	0,00	3 800 000	-	3 800 000
02700	Konsulenttjenester	60102	VENTILASJON YTRE HERØY UNGDOMSSKULE	121 802,61	-	-	-
04290	Merverdiavgift som gir rett til momskompen:	60102	VENTILASJON YTRE HERØY UNGDOMSSKULE	2 351,49	-	-	-
09100	Bruk av lån	60102	VENTILASJON YTRE HERØY UNGDOMSSKULE	0,00	-3 800 000	3 800 000	-
		60102	VENTILASJON YTRE HERØY UNGDOMSSKULE	124 154,10	-	3 800 000	3 800 000
02300	Nybygg/nyanlegg/rehabilitering	60103	VENTILASJON MOLTU SKULE	0,00	1 800 000	-	1 800 000
02700	Konsulenttjenester	60103	VENTILASJON MOLTU SKULE	7 644,38	-	-	-
04290	Merverdiavgift som gir rett til momskompen:	60103	VENTILASJON MOLTU SKULE	1 911,09	-	-	-
09100	Bruk av lån	60103	VENTILASJON MOLTU SKULE	0,00	-1 800 000	1 800 000	-
		60103	VENTILASJON MOLTU SKULE	9 555,47	-	1 800 000	1 800 000
02300	Nybygg/nyanlegg/rehabilitering	60106	REHABILITERING KULTURHUSET	0,00	1 800 000	-	1 800 000
09100	Bruk av lån	60106	REHABILITERING KULTURHUSET	0,00	-1 800 000	1 800 000	-
		60106	REHABILITERING KULTURHUSET	0,00	-	1 800 000	1 800 000
02850	Kjøp av eksisterende bygg/anlegg	60107	KONTRAKTSLEGE KJØP	0,00	1 500 000	-	1 500 000
09100	Bruk av lån	60107	KONTRAKTSLEGE KJØP	0,00	-1 500 000	1 500 000	-
		60107	KONTRAKTSLEGE KJØP	0,00	-	1 500 000	1 500 000
02850	Kjøp av eksisterende bygg/anlegg	60200	"Fristadbygget" Gnr 45 bnr 47 og 71	13 326 948,00	-	-	13 330 000
		60200	"Fristadbygget" Gnr 45 bnr 47 og 71	13 326 948,00	-	-	13 330 000
02700	Konsulenttjenester	60902	Kvalsund hamn	14 160,00	-	-	-
04290	Merverdiavgift som gir rett til momskompen:	60902	Kvalsund hamn	3 540,00	-	-	-

Konto	Konto (T)	Prosjekt	Prosjekt (T)	Beløp	Budsjett Opprinnelig	Budsjettendring	Budsjett m/endr.
02800	Grunnkjøp mm	60902	Kvaisund hamn	17 700,00	-	-	-
		60903	Moltu byggefelt	237 215,00	-	-	-
02300	Nybygg/nyanlegg/rehabilitering	60903	Moltu byggefelt	237 215,00	-	-	-
09100	Bruk av lån	60905	ENØK TILTAK	0,00	2 000 000	-	2 000 000
		60905	ENØK TILTAK	0,00	-2 000 000	2 000 000	-
		60905	ENØK TILTAK	0,00	-	2 000 000	2 000 000
05480	Avsetninger til ubundne investeringsfond	60908	FEIRELIA	129 400,00	-	-	-
06701	Tomtesal	60908	FEIRELIA	-129 400,00	-	-	-
		60908	FEIRELIA	0,00	-	-	-
05480	Avsetninger til ubundne investeringsfond	60909	LEINE BUSTADFELT	293 700,00	-	-	-
06701	Tomtesal	60909	LEINE BUSTADFELT	-293 700,00	-	-	-
		60909	LEINE BUSTADFELT	0,00	-	-	-
05480	Avsetninger til ubundne investeringsfond	60916	TROLLDALEN/STORNESET BYGGEFELT	79 947,00	-	-	-
06701	Tomtesal	60916	TROLLDALEN/STORNESET BYGGEFELT	-79 947,00	-	-	-
		60916	TROLLDALEN/STORNESET BYGGEFELT	0,00	-	-	-
02800	Grunnkjøp mm	60923	FRIOMRÅDE VÅGSHOLIMEN	90 818,86	-	-	-
		60923	FRIOMRÅDE VÅGSHOLIMEN	90 818,86	-	-	-
05480	Avsetninger til ubundne investeringsfond	60924	Feirevika Naustområde	6 900,00	-	-	-
06701	Tomtesal	60924	Feirevika Naustområde	-6 900,00	-	-	-
		60924	Feirevika Naustområde	0,00	-	-	-
02300	Nybygg/nyanlegg/rehabilitering	61108	DIVERSE INVESTERINGAR BERGSØY SKULE "BORGA"	139 719,22	2 600 000	-	2 600 000
02500	Materialer til nybygg/nyanlegg	61108	DIVERSE INVESTERINGAR BERGSØY SKULE "BORGA"	2 562,84	-	-	-
02700	Konsulenttjenester	61108	DIVERSE INVESTERINGAR BERGSØY SKULE "BORGA"	7 990,40	-	-	-
04290	Merverdiavgift som gir rett til momskompen:	61108	DIVERSE INVESTERINGAR BERGSØY SKULE "BORGA"	37 568,11	-	-	-
09100	Bruk av lån	61108	DIVERSE INVESTERINGAR BERGSØY SKULE "BORGA"	0,00	-2 600 000	2 600 000	-
		61108	DIVERSE INVESTERINGAR BERGSØY SKULE "BORGA"	187 840,57	-	2 600 000	2 600 000
01150	Servering møter, kurs - representasjon	61300	RESERVESTRÅUM - ETABLERING	230,50	-	-	-
02700	Konsulenttjenester	61300	RESERVESTRÅUM - ETABLERING	35 660,00	-	-	-
04290	Merverdiavgift som gir rett til momskompen:	61300	RESERVESTRÅUM - ETABLERING	7 913,80	-	-	-
		61300	RESERVESTRÅUM - ETABLERING	43 804,30	-	-	-
05100	Avdrag på lån	90900	UTLÅN/INNLÅN HUSBANKEN	6 895 946,00	-	-	-
05200	Utlån	90900	UTLÅN/INNLÅN HUSBANKEN	5 328 000,00	-	-	-
09100	Bruk av lån	90900	UTLÅN/INNLÅN HUSBANKEN	-5 328 000,00	-	-	-

Konto	Konto (T)	Prosjekt	Prosjekt (T)	Beløp	Budsjett Opprinneleg	Budsjettendring	Budsjett m/endr.
09203	Avdrag formidlingslån	90900	UTLÅN/INNLÅN HUSBANKEN	-3 559 342,23	-	-	-
09500	Bruk av bundne fond	90900	UTLÅN/INNLÅN HUSBANKEN	-3 336 603,77	-	-	-
		90900	UTLÅN/INNLÅN HUSBANKEN	0,00	-	-	-
05290	Kjøp av aksjer og andelar	90902	EIGENKAPITALTILSKOT KLP	1 025 693,00	-	-	-
		90902	EIGENKAPITALTILSKOT KLP	1 025 693,00	-	-	-
09100	Bruk av lån	90998	FRIE FINANSIERINGSMIDLAR	-35 517 572,49	-	-131 940 000	-131 940 000
09700	Overføring frå drift	90998	FRIE FINANSIERINGSMIDLAR	-2 045 492,76	-	-	-
		90998	FRIE FINANSIERINGSMIDLAR	-37 563 065,25	-	-131 940 000	-131 940 000
				0,00	-	-	-

Revisjonsmeldinga for 2012

SØRE SUNNMØRE KOMMUNEREVISJON IKS

Til
Kommunestyret i Herøy

6090 FOSNAVÅG

REVISJONSUTTALE 2012

Uttale om årsrekneskapen

Vi har revidert årsrekneskapen for Herøy kommune, som viser eit netto driftsresultat på kr 15.410.029,- (mindreforbruk) og eit rekneskapsmessig resultat kr 0,-. Årsrekneskapen, som består av årsmelding, driftsrekneskap, investeringsrekneskap, økonomiske oversikter og balanse pr 31.12.2012 med notar som beskriver nytta rekneskapsprinsipp og andre relevante opplysningar.

Rådmannen sit ansvar for årsrekneskapen

Rådmannen er ansvarleg for å utarbeide årsrekneskapen i samsvar med lov, forskrift og god kommunal rekneskapskikk. Rådmannen har og ansvar for intern kontroll som gjer det muleg å utarbeide eit årsrekneskap som ikkje inneheld vesentleg feilinformasjon, verken som følge av mislegheiter eller feil.

Revisor sine oppgåver og plikter

Vår oppgåve er å gi ein uttale om årsrekneskapen på bakgrunn av vår revisjon. Vi har gjennomført revisjonen i samsvar med lov, forskrift og god kommunal revisjonsskikk i Norge, herunder International Standards on Auditing. Revisjonsstandardane krev at vi etterlever etiske krav og planlegg og gjennomfører revisjonen for å oppnå den nødvendige tryggleik for at årsrekneskapen ikkje inneheld vesentleg feilinformasjon.

Revisjon inneber utførelse av handlingar for å innhente revisjonsbevis for beløp og opplysningar i årsrekneskapen. Dei valte handlingane avheng av revisor sitt skjønn, herunder vurdering av risikoane for at årsrekneskapen inneheld vesentleg feilinformasjon, enten det har si årsak i mislegheiter eller feil. Ved ei slik risikovurdering tek revisor omsyn til den interne kontrollen som er relevant for kommunen si utarbeiding av årsrekneskapen som gir ei dekkande framstilling. Formålet er å utforme revisjonshandlingar som er hensiktsmessige etter omstenda, men ikkje for å gi uttrykk for ei meining om effektiviteten av kommunen sin interne kontroll. Revisjonen omfattar og ei vurdering av om dei nytta rekneskapsprinsippa er hensiktsmessige og om rekneskapsestimata som er utarbeida av leiinga er rimelege, samt ein vurdering av den samla presentasjonen av årsrekneskapen.

Etter vår oppfatning er innhenta revisjonsbevis tilstrekkeleg og hensiktsmessig som grunnlag for vår konklusjon.

Balanse og note til årsrekneskapen i høve pensjonskostnad viser eit premieavvik på 23 mill. Dette er ei rekneskapsteknisk anordning av betalte pensjonskostnadar og inga reell fordring for kommunen.

SØRE SUNNMØRE KOMMUNEREVISJON IKS

Uttale om andre forhold

Basert på vår revisjon av årsrekneskapen som skildra ovanfor og kontrollhandlingar vi har funne naudsynte, meiner vi at regulert budsjett er i samsvar med budsjettvedtak, men beløpa i årsrekneskapen viser vesentleg avvik frå regulert budsjett innanfor enkelte område.

Basert på vår revisjon av årsrekneskapen som skildra ovanfor, meiner vi at opplysningane i årsmeldinga om årsrekneskapen er konsistente med årsrekneskapen og er i samsvar med lov og forskrift. Økonomiske opplysningar på detaljnivå er ikkje vurderte.

Basert på vår revisjon av årsrekneskapen som skildra ovanfor og kontrollhandlingar vi har funne naudsynte i hht attestasjonsstandard ISAE 3000, meiner vi leiinga har oppfylt plikta si til å sørge for ordentleg og oversiktleg registrering og dokumentasjon av kommunen sine rekneskapsopplysningar i samsvar med lov og god kommunal rekneskapsskikk i Norge.

Konklusjon

Etter vår meining er årsrekneskapen, med unntak av det som går fram ovanfor, avgitt i samsvar med lov og forskrifter og gir ei dekkande framstilling av den finansielle stillinga til Herøy kommune pr 31. desember 2012, og av resultatet for rekneskapsåret pr. denne datoen som er i samsvar med lov, forskrift og god kommunal rekneskapsskikk.

Herøy/Ulsteinvik 28. mai 2013



Bodill Skeide

Reg. revisor

HERØY KOMMUNE - KONTROLLUTVALET

UTSKRIFT

frå

M Ø T E B O K

Utval:	Sak nr.:	Arkiv:	Møtedato:
Kontrollutvalet i Herøy kommune	17/13	HE 02-13 SAK 17-13	10.06.2013

SAK 17/13 KOMMUNEREKNESKAPEN M/ÅRSMELDING 2012

Samrøystes uttale:

1. Kontrollutvalet viser til revisjonsuttale for 2012 datert 28. mai 2013.
2. Kontrollutvalet viser til at årsrekneskapen **viser vesentleg avvik** frå regulert budsjett innanfor enkelte avdeling/område. Kontrollutvalet meiner at budsjettet framleis ikkje vert brukt som det styringsverktøy som det etter lova er meint å vere. Jf. Kommuneleva § 46 og § 47.
3. Kontrollutvalet meiner at årsrekneskapen for Herøy kommune for rekneskapsåret 2012, som viser eit netto driftsresultat på kr 15.410.029 (mindreforbruk) og eit rekneskapsmessig resultat kr 0, og består av årsmelding, driftsrekneskap, investeringsrekneskap, økonomiske oversikter og balanse pr 31.12.2012 med notar som beskriv nytta rekneskapsprinsipp og andre relevante opplysningar, kan **godkjennast**.

Rett utskrift
Åram, 11. juni 2013

Ida B. Marholm
Ida Birgitte Marholm
Sekretær

Utskrift til: **Kommunestyret/formannskapet v/rådmannen
(Saka skal fylgje rekneskapssaka)**

VEST KONTROLLUTVALSSEKRETARIAT (VKUS)

03.06.13

Kontrollutvalet

SAK 17/13 KOMMUNEREKNESKAPEN M/ÅRSMELDING 2012

Vedlegg:

- Revisjonsrapport
- Rekneskapsskjema 1B m/tillegg (frå revisjonen)
- Kommunerekneskapen 2012 Utsendt i posten frå kommuneadministrasjonen)
- Årsrapport 2012 (Utsendt i posten frå kommuneadministrasjonen)

Saksopplysning/saksutgreiing:

Revisjonsrapportmeldinga

Eg viser til revisor sin uttale om årsrekneskapen 2012.

Rekneskapen viser eit netto driftsresultat på kr 15.410.029 (mindreforbruk), og eit rekneskapsmessig resultat på kr 0.

I revisjonsmeldinga går rådmannen (administrasjonssjefen) sitt ansvar fram:

- Å utarbeide rekneskap i samsvar med lov, forskrift og god kommunal rekneskapsskikk
- Nødvendig intern kontroll for at rekneskapen ikkje inneheld vesentleg feilinformasjon korkje av misleghald eller annan feil

Vidare beskriv revisor i revisjonsmeldinga si eiga rolle og plikter:

- Skal seie si meining om årsrekneskapen på grunnlag av revisjonen som er gjennomført.
- Rekneskapen er revidert i samsvar med god kommunal revisjonsskikk i Noreg, i dette International Standards on Auditing, som bl.a krev at ho lever opp til etiske krav samt planlegg og gjennomfører revisjonen for å sikre seg at den ikkje inneheld vesentleg feilinformasjon.
- For meir informasjon viser eg til punktet *Revisor sine oppgåver og plikter* i revisjonsuttalen.

Revisor sin uttale om andre tilhøve:

- Regulert budsjett i rekneskapen er i samsvar med budsjettvedtak. Beløpa i årsrekneskapen viser **vesentlege avvik** frå regulert budsjett innafor enkelte område.
- Opplysningane i årsmeldinga om årsrekneskapen er konsistente med årsrekneskapen og dei er i samsvar med lov og forskrifter.
- Leiinga har oppfylt plikta si å sørge for ordentleg og oversiktleg registrering og dokumentasjon av kommunen sine rekneskapsopplysningar er i samsvar med lov og god kommunal bokføringskikk i Noreg.

Revisor sin konklusjon:

- Rekneskapen er gitt i samsvar med lov og forskrift og gir dekkande framstilling av den finansielle stillinga til kommune pr 31.12.2012. Resultatet for rekneskapsåret pr denne dato er i samsvar med lov, forskrift og god kommunal rekneskapsskikk.

VEST KONTROLLUTVALSSEKRETARIAT (VKUS)

Økonomisk og annan informasjon

Her viser eg til årsmelding og årsrekneskap for 2012, sam vedlagt rekneskapsskjema 1B m/tillegg.

Særleg viser eg til **årsmeldinga** der nyttig økonomisk og annan informasjon kjem fram.

Særleg vil eg vise til:

- Økonomi frå side 76
- Organisasjon og medarbeidarar med sjukefråvære frå side 20
- Tenestene frå side 27.

Rekneskapen

Rekneskapen inneheld dei obligatoriske skjema og notane.

For meir forklaring viser eg til revisjonsmeldinga, årsmeldinga og vedlagte rekneskapsskjema 1 B m/vedlegg.

Avsluttande kommentar

Avvik budsjett - rekneskap

I revisjonsmeldinga kjem det fram at beløpa i årsrekneskapen viser vesentlege avvik frå regulert budsjett innanfor enkelte rammeområde.

I dokument rekneskapet og i dokumentet frå revisor kjem flg. fram:

Kommunen har eit brutto driftsresultat på 11,6 mill mot budsjett på 20.5 mill. Netto driftsresultat viser 15,4 mill mot budsjett på 11,5 mill. Det rekneskapsmessige resultatet er 0, då det er sett av meir midlar til fond enn det som er brukt av tidlegare år sine avsetningar. Sektorane viser eit vedteke budsjett med ei samla ramme til fordeling på 429,2 mill. Det faktiske forbruket viser 442,9 mill.

Premieavviket var på 10.7 mill, så dette «hjelpete» kommunen til å betre resultatet tilsvarande.

Etter økonomireglementet skal meirinntekter < 5% av inntektene på avdelinga til politisk behandling. Her vert det vist til det vedlagde skjema 1B. Der går det fram at mange avdelingar/område har meirinntekter som skulle vore til politisk behandling.

Rekneskapen viser totale meirinntekter på 32,7 mill og «tilhøyrande» meirforbruk på 36 mill.

Det er i fleire år (2008, 2009, 2010 og 2011) peika på meirforbruk.

Kommunelova § 46 og 47 krev budsjettdekning på utbetalingstidspunktet, unntatt utbetalingar som kommunen er rettsleg forplikta til. Kommunelova seier at skjer det endringar som får verknad på budsjettbalansen skal det givast melding til kommunestyret og kommunetyret skal foreta endringar evt. treffe tiltak.

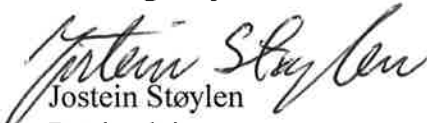
Forslag til uttale:

1. Kontrollutvalet viser til revisjonsuttale for 2012 datert 28. mai 2013.
2. Kontrollutvalet viser til at årsrekneskapen **viser vesentleg avvik** frå regulert budsjett innanfor enkelte avdeling/område. Kontrollutvalet meiner at budsjettet framleis ikkje

VEST KONTROLLUTVALSSEKRETARIAT (VKUS)

vert brukt som det styringsverktøy som det etter lova er meint å vere. Jf. Kommunelova § 46 og § 47.

3. Kontrollutvalet meiner at årsrekneskapen for Herøy kommune for rekneskapsåret 2012, som viser eit netto driftsresultat på kr 15.410.029 (mindreforbruk) og eit rekneskapsmessig resultat kr 0, og består av årsmelding, driftsrekneskap, investeringsrekneskap, økonomiske oversikter og balanse pr 31.12.2012 med notar som beskriv nytta rekneskapsprinsipp og andre relevante opplysningar, kan **godkjennast.**


Jostein Støylen
Dagleg leiar

SØRE SUNNMØRE KOMMUNEREVISJON IKS

Til
Kommunestyret i Herøy

6090 FOSNAVÅG

REVISJONSUTTALE 2012

Uttale om årsrekneskapen

Vi har revidert årsrekneskapen for Herøy kommune, som viser eit netto driftsresultat på kr 15.410.029,- (mindreforbruk) og eit rekneskapsmessig resultat kr 0,-. Årsrekneskapen, som består av årsmelding, driftsrekneskap, investeringsrekneskap, økonomiske oversikter og balanse pr 31.12.2012 med notar som beskriver nytta rekneskapsprinsipp og andre relevante opplysningar.

Rådmannen sitt ansvar for årsrekneskapen

Rådmannen er ansvarleg for å utarbeide årsrekneskapen i samsvar med lov, forskrift og god kommunal rekneskapskikk. Rådmannen har og ansvar for intern kontroll som gjer det muleg å utarbeide eit årsrekneskap som ikkje inneheld vesentleg feilinformasjon, verken som følge av mislegheiter eller feil.

Revisor sine oppgaver og plikter

Vår oppgave er å gi ein uttale om årsrekneskapen på bakgrunn av vår revisjon. Vi har gjennomført revisjonen i samsvar med lov, forskrift og god kommunal revisjonsskikk i Norge, herunder International Standards on Auditing. Revisjonsstandardane krev at vi etterlever etiske krav og planlegg og gjennomfører revisjonen for å oppnå den nødvendige tryggleik for at årsrekneskapen ikkje inneheld vesentleg feilinformasjon.

Revisjon inneber utførelse av handlingar for å innhente revisjonsbevis for beløp og opplysningar i årsrekneskapen. Dei valte handlingane avheng av revisor sitt skjønn, herunder vurdering av risikoane for at årsrekneskapen inneheld vesentleg feilinformasjon, enten det har si årsak i mislegheiter eller

feil. Ved ei slik risikovurdering tek revisor omsyn til den interne kontrollen som er relevant for kommunen si utarbeiding av årsrekneskapen som gir ei dekkande framstilling. Formålet er å utforme revisjonshandlingar som er hensiktsmessige etter omstenda, men ikkje for å gi uttrykk for ei meining om effektiviteten av kommunen sin interne kontroll. Revisjonen omfattar og ei vurdering av om dei nytta rekneskapsprinsippa er hensiktsmessige og om rekneskapsestimata som er utarbeida av leiinga er rimelege, samt ein vurdering av den samla presentasjonen av årsrekneskapen.

Etter vår oppfatning er innhenta revisjonsbevis tilstrekkeleg og hensiktsmessig som grunnlag for vår konklusjon.

Balanse og note til årsrekneskapen i høve pensjonskostnad viser eit premieavvik på 23 mill. Dette er ei rekneskaps teknisk anordning av betalte pensjonskostnadar og inga reell fordring for kommunen.

SØRE SUNNMØRE KOMMUNEREVISJON IKS

Uttale om andre forhold

Basert på vår revisjon av årsrekneskapen som skildra ovanfor og kontrollhandlingar vi har funne naudsynte, meiner vi at regulert budsjett er i samsvar med budsjettvedtak, men beløpa i årsrekneskapen viser vesentleg avvik frå regulert budsjett innanfor enkelte område.

Basert på vår revisjon av årsrekneskapen som skildra ovanfor, meiner vi at opplysningane i årsmeldinga om årsrekneskapen er konsistente med årsrekneskapen og er i samsvar med lov og forskrift. Økonomiske opplysningar på detaljnivå er ikkje vurderte.

Basert på vår revisjon av årsrekneskapen som skildra ovanfor og kontrollhandlingar vi har funne naudsynte i hht attestasjonsstandard ISAE 3000, meiner vi leiinga har opplyft plikta si til å sørgje for ordentleg og oversiktleg registrering og dokumentasjon av kommunen sine rekneskapsopplysningar i samsvar med lov og god kommunal rekneskapsskikk i Norge.

Konklusjon

Etter vår meining er årsrekneskapen, med unntak av det som går fram ovanfor, avgitt i samsvar med lov og forskrifter og gir ei dekkande framstilling av den finansielle stillinga til Herøy kommune pr 31. desember 2012, og av resultatet for rekneskapsåret pr. denne datoen som er i samsvar med lov, forskrift og god kommunal rekneskapsskikk.

Herøy/Ulsteinvik 28. mai 2013



Bodill Skeide

Reg. revisor


Revisjon

Hareid, Herøy, Sande, Ulstein, Vanylven, Volda og Ørsta

Rekneskapsskjema 1 B

m/tilleg 9

	Rekneskap 2012				Regulert budsjett 2012				Netto ramme			Brutto ramme			Brutto ramme			
	Utgifter		Inntekter		Utgifter		Inntekter		Netto		Avvik		Meirinnt		Meirutg			
											Rekn-budsj	%	1000kr	%	1000kr	%		
Politisk leing	4 469 016	(401 390)	4 067 626	3 961 000	(331 000)	3 630 000	(437 626)	-12,1	(70)	21,3	508	12,8						
Administrativ leing	3 709 170	(970 400)	2 738 770	3 791 800	(1 026 800)	2 765 000	26 230	0,9	56	-5,5	(83)	-2,2						
Serviceforret	5 437 334	(3 077 249)	2 360 085	3 560 400	(775 400)	2 785 000	424 915	15,3	(2 302)	296,9	1 877	52,7						
Fellessekretariatet	2 464 859	(186 627)	2 278 232	2 420 000	(175 000)	2 245 000	(33 232)	-1,5	(12)	6,6	45	1,9						
Økonomiavdelinga	6 300 674	(618 528)	5 682 146	6 853 000	(1 168 000)	5 685 000	2 854	0,1	549	-47,0	(552)	-8,1						
Personal- og org.avd.	8 651 449	(1 596 715)	7 054 734	10 026 000	(1 981 000)	8 045 000	990 266	12,3	384	-19,4	(1 375)	-13,7						
Informasjonstekn (IKT)	5 367 746	(970 217)	4 397 529	5 287 300	(822 300)	4 465 000	67 471	1,5	(148)	18,0	80	1,5						
Div. overf. (Kyrkje, RDA)	66 087 688	(58 259 055)	7 828 633	63 715 000	(55 315 000)	8 400 000	571 367	6,8	(2 944)	5,3	2 373	3,7						
Barnehageavdeling	61 470 252	(5 744 207)	55 726 045	61 607 400	(5 087 400)	56 520 000	793 955	1,4	(657)	12,9	(137)	-0,2						
Skuleavdelinga	119 613 465	(19 461 038)	100 152 427	115 295 300	(15 420 300)	99 875 000	(277 427)	-0,3	(4 041)	26,2	4 318	3,7						
Avd. barn, fam.og helse	45 231 567	(13 284 458)	31 947 109	37 967 800	(6 902 800)	31 065 000	(882 109)	-2,8	(6 382)	92,5	7 264	19,1						
Pleie- og omsorgsavg	114 826 234	(25 633 377)	89 192 857	110 345 600	(23 945 600)	86 400 000	(2 792 857)	-3,2	(1 688)	7,0	4 481	4,1						
Bu- og habiliteringsavg	44 442 021	(13 930 739)	30 511 282	43 245 700	(10 645 700)	32 600 000	2 088 718	6,4	(3 285)	30,9	1 196	2,8						
NAV (sos og flyktn)	18 245 353	(7 330 921)	10 914 432	14 355 500	(6 310 500)	8 045 000	(2 869 432)	-35,7	(1 020)	16,2	3 890	27,1						
Kulturavdelinga	11 601 759	(4 559 126)	7 042 633	11 731 400	(4 901 400)	6 830 000	(212 633)	-3,1	342	-7,0	(130)	-1,1						
Utviklingsavdelinga	8 864 654	(3 940 741)	4 923 913	7 962 800	(2 602 800)	5 360 000	436 087	8,1	(1 338)	51,4	902	11,3						
Anleggs- og driftsavg	34 040 265	(19 796 864)	14 243 401	33 716 000	(20 531 000)	13 185 000	(1 058 401)	-8,0	734	-3,6	324	1,0						
Eigedomsavdelinga	36 157 202	(20 303 942)	15 853 260	25 645 000	(10 345 000)	15 300 000	(553 260)	-3,6	(9 959)	96,3	10 512	41,0						
Samhandlingsreforma	12 468 612	(964 000)	11 504 612	11 968 000	-	11 968 000	463 388	3,9	(964)		501	4,2						
Sum	609 449 320	(201 029 594)	408 419 726	573 455 000	(168 287 000)	405 168 000	(3 251 726)	-13,6	(32 743)	599	35 994	161,6						



Assisterande rådmann

SAKSFRAMLEGG

-

Sakshandsamar:	OJK	Arkivsaknr:	2013/690
		Arkiv:	004

Utvaksaksnr	Utval	Møtedato
109/13	Formannskapet	18.06.2013
	Komite for Helse og omsorg	
13/13	Komite for oppvekst	05.06.2013
39/13	Komite for næring, kultur og idrett	17.06.2013
10/13	Eldrerådet	03.06.2013
9/13	Råd for menneske med nedsett funksjonsevne	10.06.2013
	Kommunestyret	27.06.2013

ÅRSRAPPORT 2012

Tilråding:

Årsrapporten for 2012 vert godkjend.

Særutskrift:

- Rådmannen si leiargruppe
- Kommunerevisjonen

Vedlegg:

- Årsrapport 2012

Saksopplysninger:

Årsrapporten følger vedlagt.

Vurdering og konklusjon:

Eg rår til at årsrapporten vert godkjend.

Konsekvensar for folkehelse:

Ingen.

Konsekvensar for beredskap:

Ingen.

Konsekvensar for drift:

Ingen.

Fosnavåg, 22.05.2013

Erlend Krumsvik

Olaus-Jon Kopperstad

ÅRSRAPPORT 2012

Introduksjon

Fakta om Herøy. Indikatorar for samfunn og livskvalitet

Grunndata	2012	2011	2010	2009
Kommuneareal km2	119,7	119,7	119,7	119,7
Folketal	8847	8727	8533	8383
Folketilvekst	120	194	150	34
Innflytting	379	404	408	260
Utflytting	267	269	277	241
Nettoflytting	112	135	131	19
Døde	78	55	73	71
Fødde	86	114	91	84
Fødseloverskot	8	59	18	13
Innpendling	846	708	677	688
Utpendling	1 142	1131	1148	1188

Økonomi	Herøy 2012	Kommune- gruppe	Møre og Romsdal	Gj.snitt land	Herøy 2011	Herøy 2010
Brutto driftsres. i % av brutto driftsinnt	2,4	2,5	1,8	2,0	5,6	8,6
Netto driftsres. i % av brutto driftsinnt.	2,7	2,9	1,7	2,7	5,1	8,7
Langsiktig gjeld i % av brutto driftsinnt	213,3	197,4	200,8	188,8	188,9	175,3
Arbeidskapital i % av brutto driftsinnt	31,7	22,3	21,9	19,9	23,1	11,4
Frie inntekter i kr per innbygger	44 616	40 787	46 639	46 475	44 007	36 852
Netto lånegjeld i kr per innbygger	54 719	40 935	44 670	36 120	54 115	54 204

Likestilling	Herøy 2012	Herøy 2011	Herøy 2010	Herøy 2009
Barnehagedekning	0,96	0,96	0,937	0,861
Kvinnelege kommunestyrerepresentantar	0,85	0,85	0,727	0,727
Utdanningsnivå	0,7	0,75	0,772	0,773
Kvinner per 100 menn				
Kvinner i arbeidsstyrken				
Arbeidsdeltaking	0,88	0,87	0,861	0,866
Inntekt kvinner/menn	0,47	0,48	0,488	0,459
Deltid	0,2	0,27	0,223	0,247
Fedrekvote	0,63	0,62	0,579	0,590
Kjønnsbalansert næringsstruktur	0,49	0,46	0,452	0,453
Kjønnsbalanse offentlig forvaltning	0,4	0,40	0,405	0,400
Kjønnsbalanse privat sektor	0,7	0,70	0,680	0,687
Andel kvinnelege leiarar		0,54	0,545	0,525
Kjønnsbalansert utdanningsprogram	0,64	0,62	0,629	0,604
Totalindeks			0,626	0,615
Rangert nr av norske kommunar			391	384

Visjon og overordna mål

”Herøy – ei båtlengd føre”

Båten er motivet i kommunevåpenet. Havet og båten er bærebjelken i næringslivet i kommunen. Det vert sagt at konkurransen mellom reiarane i kommunen driv utviklinga framover. Det å vere ”ei båtlengd føre”, har gjort at næringslivet på enkelte område er leiande internasjonalt.

Visjonen er at ikkje berre næringslivet i kommunen skal vere ei båtlengd føre, men at dette er ein visjon som skal prege herøyværinga på alle samfunnsområde.

Kommuneplanen

I kommuneplanen for Herøy 2002-2012 er det gjort opp slik status for herøysamfunnet:

Sterke sider ved situasjonen/utvikling i Herøy-samfunnet.

1. Sterk fiskeri-/offshorenæring, stor variasjon i fiskeflåten og i maritime aktivitetar.
2. Kommunesenter i utvikling, stort potensial.
3. Godt tilrettelagt industri- og serviceområde.
4. Variert organisert kulturliv (mangfald i lag/organisasjonar).
5. Spesielle naturkvalitetar – spennande natur/vilkår for friluft på sjø og land.
6. Sterk privat kapitalside med investeringspotensial.
7. Korte avstandar dannar ein stor arbeidsmarknads-, handels- og utdanningsregion.

Svake sider ved situasjonen/utviklinga i Herøy-samfunnet

1. Einsidig næringsliv med mangel på arbeidsplassar for høgt utdanna personar, spesielt kvinnearbeidsplassar.
2. Dårleg utnytting av naturlege fortrinn i turistsamanheng, dårleg utbygd tilbod til turistar.
3. Sårbar, usikker vassforsyning/straum.
4. Manglande kommuneidentitet.
5. Dårleg kollektivtilbod, særleg i utkantane og spesielt på kveldstid og i helgane.

Satsingsområde og overordna mål i kommuneplanen:

1. UNGDOM

Mål:

- Ungdom i Herøy skal trivast og utvikle ein positiv lokal identitet.
- Eit mangfaldig fritidstilbod med breidde i aktivitetar der ungdom kan utvikle seg sjølve og nytte ressursane sine til beste for seg sjølve og samfunnet.

2. SENTRUMSUTVIKLING

Mål:

- Fosnavåg skal vere ein attraktiv og triveleg by for innbyggjarar, næringsliv og turistar.
- Fosnavåg skal utviklast til å bli det samlande kommunesenteret i Herøy, ein felles møtestad og utgangspunkt for opplevingar i kommunen og regionen, både for eigne innbyggjarar og for tilreisande.

3. IDENTITET OG SOSIALE MØTEPLASSAR

Mål:

- Innbyggjarane i kommunen skal føle ein felles identitet som herøyværingar i tillegg til bygdeidentitetane sine.

- Skape minst ein møteplass for barn, ungdom og vaksne i kvar grend/bygd/sentrum, slik at folk kan møtast, og dei ulike delande av kommunen kan oppretthalde og utvikle sin identitet og særpreg.

4. INFRASTRUKTUR

Mål:

- Alle innbyggjarar og bedrifter i kommunen skal vere trygge på å ha ei sikker straumforsyning, vassforsyning, vegsamband, breiband og anna infrastruktur som tilfredsstillar krava deira.

5. NÆRING OG UTDANNING

Mål:

- Herøy kommune skal framleis vere leiande innan fiskeri- og offshore her i landet.
- Eit godt vidaregåande skuletilbod som støttar næringslivet sitt behov.

6. KVINNER

Mål:

- Likestilling i form av like forhold for kvinner og menn når det gjeld utdanning, yrkesliv og sosialt liv.
- Auka utdanningsnivå blant kvinnene i Herøy.

Politisk styring

Kommunestyret vedtok ny politisk organisering i 2012. Det vart oppretta 3 nye komitear; komite for næring, kultur og idrett, komite for oppvekst og komite for helse og omsorg. Maritim komite vart endra til maritim og teknisk komite.

Kommunestyret	Medlemer	Menn	Kvinner
Arbeidarpartiet	6	4	2
Folkelista	3	2	1
Framstegspartiet	3	2	1
Høgre	15	9	6
Kristeleg Folkeparti	5	3	2
Venstre	1	1	0

Kommunestyret f.o.m. 20.10.2011:

Goksøyr, Arnulf	Høgre, ordførar
Steinsvik, Tor Sindre	Høgre, varaordførar
Sydhagen, Gry Cecilie	Høgre
Tarberg, Idar	Høgre
Hansen, Fred	Høgre
Gjerde, Richard Klungsøyr	Høgre
Lied, Frank	Høgre
Nygaard, Sigurd Voldsund	Høgre
Storøy, Ann Kathrin (Tine)	Høgre
Otterlei, Bjørn	Høgre
Leinebø, Margaret	Høgre
Frøystadvåg, Malene	Høgre
Hammerø, Kirsti	Høgre
Sævik, Marthe Vågsholm	Høgre
Sævik, Stig Arne Helsem	Høgre
Nærø, Dag	Framstegspartiet
Teige, Karly Ingunn	Framstegspartiet
Garvik, Thor-Sigmund	Framstegspartiet
Hermansen, Camilla Storøy	Kristeleg Folkeparti
Brubakk, Ole	Kristeleg Folkeparti
Sævik, Linn-Therese Hansen	Kristeleg Folkeparti
Kvalsvik, Frank Otto	Kristeleg Folkeparti
Nerem, John	Kristeleg Folkeparti
Jøsokbakke, Henry	Venstre
Andreassen, Olaug	Arbeidarpartiet
Furø, Per Kristian	Arbeidarpartiet
Remøy, Janita Westbø	Arbeidarpartiet
Myrvågnes, Reidun L.	Arbeidarpartiet
Gjelseth, Svein	Arbeidarpartiet
Arntsen, Sofi Mere	Arbeidarpartiet
Kvalsvik, Bjarne	Folkelista/Senterpartiet
Runde, Kjell	Folkelista/Senterpartiet
Runde, Kaja	Folkelista/Senterpartiet

Formannskapet f.o.m. 20.10.2011:

Goksøyr, Arnulf	Høgre, ordførar
Steinsvik, Tor-Sindre	Høgre, varaordførar
Storøy, Ann Katrin (Tine)	Høgre
Leinebø, Margaret	Høgre

Teige, Karly Ingunn	Framstegspartiet
Hermansen, Camilla Storøy	Kristeleg Folkeparti
Runde, Kjell	Folkelista/Senterpartiet
Furø, Per Kristian	Det norske Arbeidarparti
Andreassen, Olaug	Det norske Arbeidarparti

Tal på politiske møte og saker:

		2007	2008	2009	2010	2011	2012
Kommunestyre	Ant.møte	12	11	9	11	12	12
	Ant.saker	218	186	161	191	238	220
Formannskap	Ant.møte	23	25	22	23	23	23
	Ant.saker	287	300	308	376	352	353
Maritim og teknisk komite	Ant.møte	4	6	6	6	6	11
	Ant.saker	37	41	42	35	35	106
Arbeidsmiljøutvalet	Ant.møte	4	5	6	7	8	5
	Ant.saker	16	29	31	29	37	28
Administrasjonsutvalet	Ant.møte	1		2		1	1
	Ant.saker	3		6		3	2
Eldrerådet	Ant.møte	7	4	7	7	3	7
	Ant.saker	28	19	26	22	13	32
Råd for funksjonshemma	Ant.møte		5	5	4	7	7
	Ant.saker		17	17	11	25	38
Ungdomsrådet	Ant.møte	10	9		11	12	9
	Ant.saker	41	38		31	46	42
Komite for næring, kultur og idrett	Ant.møte						5
	Ant.saker						36
Komite for oppvekst	Ant.møte						4
	Ant.saker						13
Komite for helse og omsorg	Ant.møte						3
	Ant.saker						16

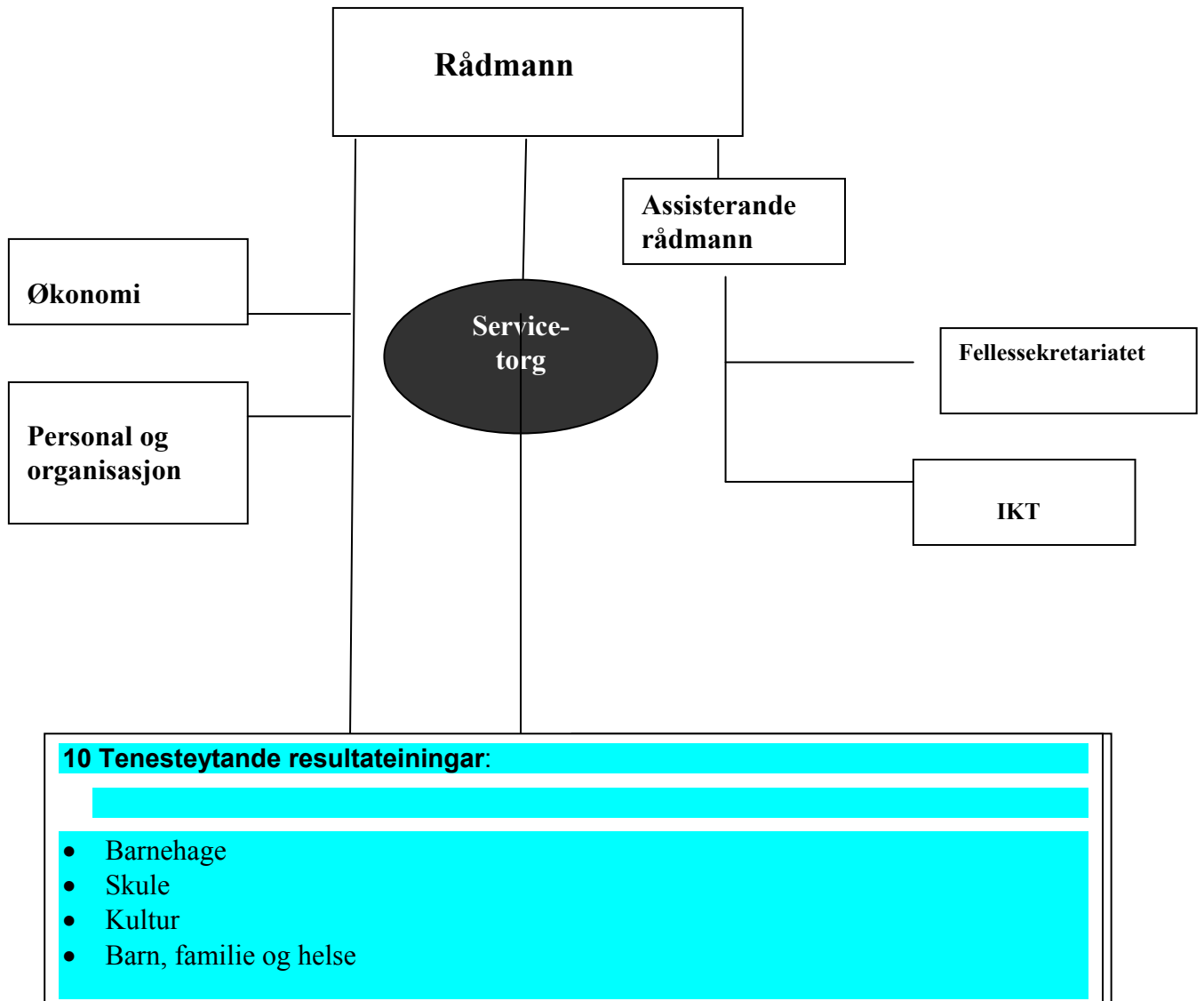
Valdeltakinga ved dei fire siste kommunevala:

	Herøy	Landet
2011	62,3	64,5
2007	62,49	61,2
2003	55,72	59,0
1999	58,6	60,4
1995	61,3	62,8
1991	67,1	66,0
Gj.snitt	61,25	62,31

Kommunevalet i 2007 vart eit brot på trenden med minkande valdeltaking, både for Herøy og for heile landet sett under eitt.

Administrativ organisering

Organisasjonsmodell:



Viktige hendingar i 2012

Januar:

- Per Sævik vart utnemnd til ridder av første klasse av St. Olavs orden.
- Rune Sjugard sluttar som rådmann i Herøy.

Februar

- Herøy kommune kjøper Fristadbygget i Dragsund for 13 millionar kr.

Mars

- I Herøyhallen vert "ridder" Per Sævik hiedra av meir enn 1000 tilhøyrarar og flotte artistar.

April

- Erlend Krumsvik tek til som rådmann i Herøy.

Mai

- Kronprinsfamilien besøkjer Herøy.

Juni

- Badeland i Fosnavåg vert lagt ut på anbod.

Juli

- Herøyspelet 2012 vert ein suksess.

August

- Bergsøy stadion, grasbanen, vart ombygd til kunstgrasbane og teken i bruk .

September

- Herøy kommune får omsorgsprisen for satsinga si på fagdagar for tilsette i pleie og omsorg.
- Kyrkjeparken ved Herøy kyrkje vert opna.

Oktober

- Tussa sikrar straumforsyninga til ytre Herøy ved undersjøisk kabel tvers over Herøyfjorden.

November

- Fosnavåg konserthus er fullfinansiert med 72 millionar på konto.

Desember

- Kulturprisen til Ragnhild Riise og Asbjørg Håberg.
- Kommunestyret vedtek at nattlegevakta vert flytta til Volda ved årsskiftet.
- Per Sævik og Stig Remøy signerer kontrakt som sikrar Fosnavåg nytt hotell med kino, skipssimulator og konserthus i august 2014.

Kommuneplanen for 2002-2012

Evaluering av kommuneplan for Herøy 2002-2012			
Gjennomført			
Tiltak	Ja	Nei	Kommentar
Tiltak i kommuneplanperioden			
1. Ungdom kortsiktige tiltak			
1 Skateboardrampe på skuleområdet i Stokksund		Nei	Men byggjer rampe på kulturhusområdet no.
2. Lån/leige gamle Tjørnvåg skule til ungdommen		Nei	Skulen uaktuell no. Det er derimot nyleg etablert ungdomsklubb ved Myrvåg bedehus.
3. Etablere tilbod til ungdom mellom 15 og 19	Ja		Mange tilbod etablert etter 2001. Nemner: Gokart og skytebane på Leikongeidet, Herøy fritidsbad, Fritidsklubb, fredagstreff, heilårs lysløype på Leikongeidet, ungdomskor, kajakklubb, klatreklubb, ballbingar, skate-/bmxpark kulturhusomr, nattcup, LAN-party. Herøy kåra til fylkets nest beste ungdomskommune i 2010.
4. Utnemne kontaktperson for ungdommen i kommunen	Ja		Kontaktpersonen fungerer som sekretær for ungdomsrådet og er i tillegg involvert i ungdomsarrangement.
5. Ungdomsråd	Ja		Ungdomsråd med representantar frå alle skulane etablert i juni 2002. Velfungerande.
6. Styringsgruppe for førebyggjande arbeid barn og unge	Ja		Etablert 2001.
7. Skuleundersøkingar	Ja		Nei, ikkje gjennomført spesifikke undersøkingar som i samband med kommuneplan, men har nasjonale undersøkingar om det faglege ved skulane + brukarundersøkingar for elevar og foreldre.
8. Herøy VGS skal bestå med fag knytt til lokalt næringsliv	Ja	Nei	Både og; <u>Mista</u> frå 2006 (ved innføring av kunnskapsløftet): Formgjevingsfag over 3 år, som ga studiespesialisering, 1. året almennfag, teknisk teikning, 1, 2 el. 3 år. Sistnemnde svært uheldig pga at dette var ei utdanning som var nært knytt til næringslivet i området. <u>Består som før</u> ; Restaurant og Matfag; no også med sikkerheitskurs og utplassering på båt. Teknikk og Industriell produksjon; utplassering i samarb m næringslivet. Naturbruk; m utplassering på sjøen. Helse- og sosialfag har <u>auka</u> , frå 2011 også tilbod om vaksenkurs mot fagbrev. Starta bygg og anleggsteknikk i 2006, men dårleg søknad.
Ungdom andre tiltak			
1. Byggje klatrevegg på kulturhuset		Nei	Men etablert klatreklubb som klatrar i ein silo på Kopperstad
2. Byggje symjehall/badeland	Ja		Opna okt 2004. Held på med regulering for utviding! Gode besøkstal.
3. Finne, frigjere og leggje til rette areal til aktivitetar	Ja		Kulturhusområdet godt tilrettelagt, sjå pkt 4 nedanfor. Sjå elles pkt 3 over. Mange nye ballbingar etablert i fleire bygder/nabolag; Leikong, Myrvåg, Moltu, Remøy og Viketoppen. I tillegg turnbasseng på Nerlandsøy.
4. Plan for uteområde ved kulturhuset	Ja		Er i dag utbygd sandvolleyballbane, ballbinge, basketballbane, skateramper og tennisbane.
5. Ungdomsbussar på kvelds/-nattestid		Nei	Nei, men arbeider med prosjektet "heim for ein 50-lapp". I tillegg har kst bestilt utgreiing om ringbuss.

6. Ein mindre kino i Fosnavåg sentrum med kafé/kiosk		Nei	Det vert truleg ei ordning i samband med bygging av nytt hotell
7. Etablere digital minikino		Nei	Nei, men det vert digital kino på kulturhuset frå januar 2011
8. Etablere ein internettkafé		Nei	Nei, men i ein periode var der internetttilgjengeleg på Frivilligsentralen
9. Etablere møtestadar for ungdom	Ja		Fritidsklubbar etablert på kulturhuset, i kyrkja og på Myrvåg bedehus. Ynskjeleg med enda fleire møteplassar
10. Flytte kulturskolen inn i betre lokalitetar	Ja	Nei	Delvis Einedalen skule
11. Sette i gang aktivitetar knytt til kystkulturen	Ja		5. og 8. klassene har fast kystkulturprosjekt gjennom skulen. Herøy kystlag driv Herøy kystkultursenter. Kvinnekystkulturutstilling/kystkulturutstilling, teaterframsyning og forteljarframsyning knytt til kvinner og kystkultur. (Har Herøy gard frå før med kystmuseum og diverse kystkulturarrangement for born og unge)
2. Sentrumsutvikling kortsiktige tiltak			
1. Utarbeide tettstadanalyse for Fosnavåg og omeign	Ja		Vedtatt 2008. Viktig med opplysning /kjentgjerung og oppfølging
2. Utarbeide heilskapleg plan for sentrum og område rundt i samhald med analysen		Nei	Men har fleire delplanar, manglar trafikkplan
3. Utarbeide reguleringsplan for Fosnavåg sentrum/vestre del av hamneområde	Ja		Vedtatt i 2006. Er no i startgropa med plan for indre hamn.
4. Etablere eit fast samarbeidsforum mellom næringslivet og kommunen	Ja		Herøy næringsforum etablert i 2002.
5. Lage gjestehamn med diesel, vatn, straum, offentleg toalett, og anna sanitæranlegg ved holmsild/Esso	Ja		Alt er på plass. Toalett, stellerom, dusj og vaskemaskin er ope for alle, men er privat, ikkje offentleg (myntapparat)
6. Lage asfaltplett for bubilar ved Vågsplassen		Nei	Men det har vore lagt til rette for bubilparkering på indre almenningsskai i høve maritime dagar. Ikkje tømestasjon.
7. Etablere fast fisketorg (og handelstorg) i Fosnavåg	Ja		Almenningstorget er tilrettelagt som torgplass
Sentrumsutvikling andre tiltak			
1. Postnr. bør marknadsføre Fosnavåg	Ja		Er ordna innanfor bygrensa
2. Alle båtar skal ha Fosnavåg som registreringshamn	Ja		Ordna seg med bystatusen
3. Ordne til parken og andre grøntområder i sentrum		Nei	Ikkje til opphald/leik som forutsatt. Men tilrettelagt med sitjeplassar/møtestader på almenningstorget.
4. Ny innfartsveg til Fosnavåg		Nei	Men regulering pågår
5. Skape eit opplevingssenter (museum) for kystkultur	Ja	Nei	Fosnavåg kystkultursenter drive av Herøy kystlag er i startgropa.
6. Utbetre kloakktilhøva ved Fosnavåg hamn	Ja	Nei	Delvis. Står att austre del (Nørvåg/vågsholmen)
7. Organisere reinhald i sentrum	Ja	Nei	Som før. Man og fre kommunen + private har ansvar for sitt. Satt opp 15-20 fleire boskorger.
8. Etablere eit konferansehotell/rorbuhotell		Nei	Ferdig regulert - utbygging gjenstår
9. Starte opp med fiskeridagar kvar sommar	Ja		Maritim sommarfestival, Pir-festival, makrelldagar.
10. Samband mellom Nørvågsida og sentrum		Nei	
11. Etablere eit investeringsselskap		Nei	

12. Etablere turistkontor i Fosnavåg	Ja		Etabl på Servicetorget 2004/2005 Ope heile året, med særskilt fokus på sommarhalvåret
13. Planlegging og utbygging av hamnepromenade	Ja		Delvis. Har regulert inn til indre almenningkai. Bygt ut til ytre almenningkai.
14. Lage til småbåthamn i Fosnavåg	Ja	Nei	Har laga til flott gjestehamn ved Holmsild/Fosnavåg Brygge. Småbåthamn truleg uaktuelt.
15. Etablere eit eldresenter i sentrum		Nei	
16. Byggje ungdomsbustadar i sentrum		Nei	
17. Få meir parkering i nedre del og øvre del av Fosnavåg		Nei	Førebels på reguleringsplannivå. Ikkje utbygd.
18. Gjere delar av sentrum meir bilfritt		Nei	Ingen bilfrie område
19. Gondolbane opp på Hornseten med ev. fasilitetar		Nei	
3. Identitet og sosiale møteplassar kortsiktige tiltak			
1. Kontaktperson på rådhuset for grendelaga	Ja		Kulturleiar
2. Bruk av IT kontakt med innbyggjarane, aktivitetskalendar	Ja		Noko nytt. Kan nytte meir. Heimesida
3. Sluttføre rapport for biologisk mangfald	Ja		Oversiktleg og fyldig rapport , ferdig i 2001
4. Uteplan for parken i Fosnavåg, aktivitetspark		Nei	
5. Skaffe Herøy ein vennskapskommune		Nei	
6. Bybuss for barn, ungdom, eldre og funksjonshemma		Nei	Kst har bede om utgreiing for ringbuss i 2011.
7. Kaia og strandområdet på Leikong møteplass for grenda.		Nei	Grendelaget har i staden prioritert utbygging av ny heilårs lysløype.
8. Heimkomedag i bygdene	Ja		Heimkomedag for heile kommunen i romjula.
9. Herøy 10 på topp	Ja		God deltaking - Niande året er fullført - 10 års jubileum i 2011.
Identitet og sosiale møteplassar andre tiltak			
1. Gang-/ tursti rundt Myklebustvatnet		Nei	
2. Hjelpe grendelag med rettleiing til søking om midlar	Ja		Kulturleiar
3. Ta vare på kystkulturen ved å gjenskape eit gammalt maritimt miljø i Fosnavåg	Ja		Kystlaget - Gamle slippen, fleire båtar, heimeside, arrangement. Sjå også pkt 11 under andre tiltak for ungdom og pkt 5 sentrumsutvikling andre tiltak.
4. Tilrettelegging av Heidbana og området rundt	Ja	Nei	Delvis: Noko rehabilitering av bana i 2002; gjerde og lys. Held på med planar om lysløype i området.
5. Tursti rundt Djupvikvatnet, badebass, picnicplass		Nei	Ikkje arbeidd med. Lite som skal til før det vert betre. Manglar belysning.
6. Bygdevandring med lokalhistorikar	Ja		I Fosnavåg: Gjennomført i samband med den årlege maritime sommarfestival. Sporadisk også i andre bygder, Remøya, Kvalsund, Kvalsvik.
7. Ordne til leikeplassar i krinsane etter behov	Ja		Fleire ballbingar er bygde. Sjå pkt 3 andre tiltak ungdom. Stadig behov.
8. Etablere bybuss og betre busstilbodet mellom bygdene og sentrum spesielt på kveldstid og i helgane		Nei	Sjå pkt 6 under identitet og sosiale møteplassar kortsiktige tiltak og pkt 5 under ungdom andre tiltak.

9. Etablere hurtigbåtsamband mellom Fosnavåg/Mjølstadneset og Ålesund/Vigra		Nei	
4. Infrastruktur korsiktige tiltak			
1. Vurdere organisatorisk overtaking av vassverk		Nei	Nokre samanslåingar har skjedd
2. Vurdere og evt. innføre hamneavgift		Nei	
3. Utbetre dagens innfartsveg til Fosnavåg	Ja	Nei	Noko gjort. Rundkøyning Hjelmeset, veglys oppgradert, laga fortau og ny overgang. Regulering pågår for vidare tiltak.
4. Skaffe turistane tilgang til vatn, straum, olje og handel	Ja	Nei	Ja for båtfolk - Nei for bobilturistar. Handel positivt for alle.
Infrastruktur andre tiltak			
1. Ordne tilkomsten til sentrum, vurdere alternativ innfartsveg til Fosnavåg og parkeringstilhøve	Ja	Nei	Delvis. Reguleringsplanarbeid for ny innfartsveg pågår.
2. Breiband	Ja		Utbygd 2005. No også fibersamband.
3. Vere med å realisere Eiksundsambandet	Ja		Herøy kommune bidrog med i overkant av 7,5 mill i perioden 2003-2006. Knut Nærø frå Herøy vert rekna som "Eiksundsambandets far" grunna sitt engasjement/arbeid for saka. Sambandet vart offisielt opna 23.02.2008.
5. Næring og utdanning kortsiktige tiltak/mål			
1. Eit godt vidaregåande skuletilbod som støttar næringslivet sine behov	Ja	Nei	Både og. Sjå pkt 8 under ungdom kortsiktig tiltak.
2. Herøy kommune skal framleis vere leiande innan fiskeri- offshore her i landet	Ja		Fiskeri har vore stabilt med stadig større og betre farty. Offshore/supply har vakse kraftig i perioden. Er framleis leiande.
3. Auke antal innbyggjarar med høgare utdanning	Ja		2000: 752, 2009: 1025 = 36,3% auke i høgare utdanning på ni år* (*eiga utrekning etter oppl frå SSB). Likevel ligg vi svært lågt i samanlikning med andre kommunar i distriktet. Totalt er det pr 2009 15,9% herøyværingar som har høgare utdanning.
4. Talet på tilflyttarar skal auke og skape grunnlag for mange nye arbeidsplassar	Ja		Talet på tilflyttarar har vore aukande i perioden og særleg i 2010 ser befolkningsauken ut til å verte merkbar.
5. Herøy skal ha ei auke i talet nyetableringar	Ja		Herøy har hatt mange nyetableringar i perioden. Næringslivet står seg godt og har to gongar vorte kåra til årets næringsby (2008 og 2010).
6. Del Herøy-ungdom som flyttar tilbake etter fullført utdanning og evt. jobb skal auke			Veit ikkje. Muleg at dette talet er positivt sett i lys av pkt 3 her. Statistikk avslører ikkje kven det er som "lyfter oss opp". Om det er tilflytting frå andre, eller "vi sjølve" som utgjer denne auka.
Næringsutvikling andre tiltak			
1. Utvikle partnerskapet mellom kommune og næringslivet	Ja		Godt partnerskap mellom kommune, næringsliv og grendelag i samband med div utviklingsprosjekt, bla. kyrkja, fritidsbadet, kunstgrasbane Tjørnvåg og Bergsøy, almenningstorget og ballbingane.
2. Sikre godt regionalt samarbeid om næringsutvikling	Ja		Søre Sunnmøre Regionråd, Sunnmøre i framtida, samarbeid om Eiksundsambandet og no Hafast.
6. Kvinner kortsiktige tiltak			
1. Kontinuerleg revisjon av lønnspolitisk plan	Ja		Plan som skal ivareta likestillingsperspektivet
2. Kontinuerlig revisjon av personalpolitisk plan		Nei	Arbeidsgivar si politiske plattform, utarbeidd, men ikkje revidert.

3. Herøy VGS skal bestå med fag knytt til lokalt næringsliv og som er attraktive for jenter		Nei	Har mista viktige jentefag frå 2006; 3-årig formgjeving (som ga studiekompetanse), første år almennfag og inntil 3-årig teknisk teikning (Ikkje direkte jentefag, men kvalifiserer for "maritime" jobbar på land, noko som er svært aktuelt for jenter i vårt område). Men; sosial- og helsefag har auka og kokk er som før. Konklusjon : Fagbreidda for jenter er sterkt redusert frå 2006. Sjå også pkt 8 under ungdom kortsiktige tiltak.
---	--	-----	--

Kvinner andre tiltak

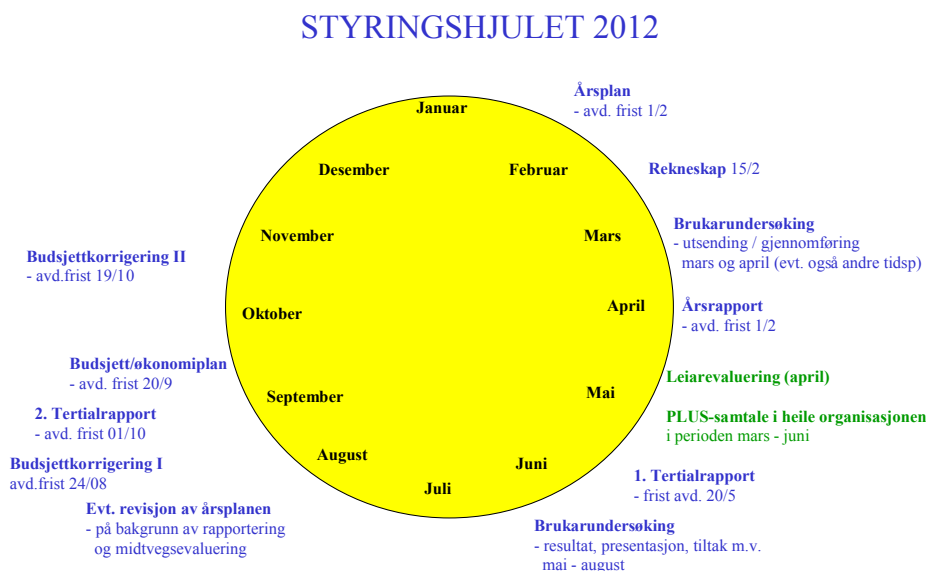
1. Opprette ei næringskonsulentstilling	Ja		Dagleg leiar i næringsforumet fungerer som næringskonsulent. Herøy kommune har utarbeidd strategisk næringsplan (2002-2005). Ikkje revidert.
2. Opprette eit fora for kvinnlege etablererar		Nei	Men har i perioden hatt kvinnenettverk og Hoppid (på landbrukskontoret).
3. Etablere ordning med sommarjobbar for ungdom under utdanning i heimkommunen		Nei	Ikkje særskilt ordna for desse. Alle søkjarar til sommarjobbar er likestilte.
4. Opprette eit døgnope beredskapsbarnehage		Nei	
5. Drive opplysningsarbeid og spreie informasjon om moglegheitene som finst, stipend og andre ordningar	Ja	Nei	Noko gjort gjennom kvinneløftet, men av sporadisk art. Kunne vore satsa meir på organisert opplysningsarbeid også på kommunenivå.

38 35 12 Ja/Nei

Styringsystemet

Ein kommune er ein kompleks organisasjon. For å få dei ulike aktivitetane i kommunen til å henge saman og sikre at alle dreg i same retning, er det nødvendig å ha eit styringsystem. Utvikling av styringsystemet har vore ei prioritert oppgåve dei siste åra.

Styringshjulet



Balansert målstyring

Kommunen sine styringsdokument har sidan 2004 bygt på prinsippa i Balansert målstyring. Økonomi, organisasjon, tenestene og lokalsamfunn er fokusområde i budsjett- og økonomiplandokumentet, årsrapporten, tertialrapportane og årsplanane for alle avdelingane.

Kvalitetssystemet

Kommunen har tatt i bruk **Kvalitetslosen** som kommunen sitt kvalitetssystem. Systemet har 4 modular; Kvalitetsdokumentasjon, Avvikshandtering og tiltak, Risikoanalyse og Kommunal styring. Kommunen har så langt tatt i bruk modulane Kvalitetsdokumentasjon og Avvikshandtering og tiltak.

Kvalitetsdokumentasjon

Modul for kvalitetsdokumentasjon skal vere ein dokumentasjon av lover, forskrifter, rundskriv, retningslinjer, reglement og prosedyrar. Det meste var på plass 1. halvår 2009.

Avviks- og tiltaksrapportering

Modul for avviks- og tiltaksrapportering er ei løysing som skal dekkje kommunen sitt behov for rapportering av uønska hendingar, merknader og personskader. Avvika vert rapportert elektronisk og fylgjer organisasjonen i den enkelte avdelinga. All avviksrapportering skal føre til tiltak for å hindre ei ny hending. Modulen vart teken i bruk 01.01.09.

LOKALSAMFUNN

Mål:

- Innbyggjarane, frivillige organisasjonar og næringsliv er tilfredse med kommunen si rolle som tilretteleggjar for trivsel og utvikling og kommunen si rolle som samfunnsbyggjar
- Herøy kommune skal vere ein trygg kommune for alle som bur og oppheld seg i kommunen, og kommunen skal ha god beredskap mot aktuelle kriser og uønska hendingar
- Den administrative leiinga og samarbeidspartar skal oppleve kommunen som open og aktiv til samarbeid og omstilling
- Herøy kommune skal ha godt omdøme

Herøy har Sunnmørsalpane som bakgrunn og storhavet som næraste nabo. Fosnavåg er kommunesenteret i ein av dei største fiskeri- og offshorekommunane i landet.

Lengst i vest ligg Runde, den internasjonalt kjende "skatteøya" og det sørlegaste fuglefjellet i Skandinavia. Like utanfor øya vart det for nokre år sidan funne ein eventyrleg myntskatt etter det hollandske skipet "Akerendam". Dykkarar jaktar framleis etter skattar, m.a. gullet frå det spanske skipet "Castillo Negro" som skal ha forlist i 1589.

Ei anna særmerkt øy er Skorpa med barsk natur og ei stamme av villgeiter. Herøy har ei rik historie med fleire gamle velhaldne handelsstader, m.a. Kjeldsund, Flåvær og ikkje minst Herøy gard med kystmuseum og Herøyspelet første helga i juli.

På Nerlandsøy ligg funnstaden for Kvalsund-båtane frå før Vikingtida, og vi har fleire gravrøyser frå same tida, m.a. Løsetstranda.

Næringsliv

Kapital kåra Fosnavåg til Norges beste næringslivsby i 2008 og 2010:

Fangstutviklinga for Herøy-flåten 1994-20011 i mill. kr:

	1994	2010	2011	2012
Ringnot	261	644	775	594
Reke/torsk	114	408	477	375
Autoline	36	36	42	40
Sjark	29	34	41	41
Pelagisk trål	42	159	126	82
Sum	482	1281	1461	1132

I 2012 utgjorde fangstverdien for Herøy-flåten 9,0 % av landstotalen. Kommunen hadde 25 fiskebåtar over 27 m i 2010.

Utviklinga for offshore/supply 1990-2012:

	1990	2010	2011	2012
Tal på fartøy	12	Ca 95	Ca 100	
Tal på tilsette	3-400	2600	2800	

Samhandling mellom kommune og næringsliv

Herøy Næringsforum vart oppretta i 2002 der ordførar og rådmann har tale- og møterett.

Kommunen har gjennomført fleire partnerskapsprosjekt med næringslivet, m.a. ny Herøy kyrkje, Herøy fritidsbad, kunstgrasbane og flytebrygger i Fosnavåg sentrum.

Samhandling mellom kommune og lag og organisasjonar

Utvikling av samhandling og partnerskap mellom kommune og foreiningsliv var eit delprosjekt i Stifinnarprogrammet. Som ein del av programmet vart det gjennomført ei spørjeundersøking om forholdet mellom kommunen og foreiningslivet. Undersøkinga viste at dei fleste laga ønskjer meir samarbeid og informasjon frå kommunen. Det er utarbeidd ein tiltaksplan for å vidareutvikle samhandlinga mellom kommunen og foreiningslivet.

Miljø

Kommunane vil spele ei nøkkelrolle i arbeidet med å oppfylle nasjonale klimamål.

Klimaplanen vart vedteken i kommunestyret i januar 2010.

Beredskap

Herøy kommune skal vere ein trygg kommune å opphalde seg i. Kommunen skal til ei kvar tid ha utarbeidd planverk som sikrar kommunen sine innbyggjarar og dei oppheld seg her på best mogleg vis.

Erfaringar viser at kommunen får ei rolle ved kriser og det er derfor viktig med planar som er tenlege til bruk både ved større og mindre ulukker.

Kommunen har:

- plan for kriseleiinga i kommunen
- plan for psykososial krisegruppe (omsorgsgruppa)
- plan for akutt forureining (interkommunal)
- smittevernplan
- planar i ulike avdelingar slik lova heimlar for å handtere kriser
- Pandemiplan

i 2012 hadde kriseleiinga øving og faktiske hendingar.

Fire personar har opplæring i nytt dataverktøy for kriser (CIM). Arbeidet med å ta verktøyet i bruk har starta.

ORGANISASJON OG MEDARBEIDARAR

Mål:

- Alle medarbeidarane skal oppleve Herøy kommune som ein god arbeidsplass der det er lagt til rette for trivsel og motivasjon i tråd med arbeidsgjevarpolitikken sine mål.
- Alle medarbeidarane skal utvikle arbeidsglede og stoltheit over eige og andre sitt arbeid og kommunen som arbeidsplass.
- Intern informasjon i samsvar med kommunen sin informasjons- og kommunikasjonsstrategi
- Effektiv og nyskapande når det gjeld tenesteproduksjon og internadministrasjon
- Sjukefråver som følgje av arbeidsmiljø skal ikkje forekome.
- Auka nærver i samsvar med målsettinga i IA-avtalen og totalt på heile kommunen minimum 92 %.

Personalpolitikk og opplæring

På det personalpolitiske området er seniorpolitikken revidert. Ei arbeidsgruppe har utarbeidd forslag til kriterie for lønsfastsetjing leiarar. Det er utarbeidd ny lokal særavtale om arbeidstøy.

Det har vore gjennomført HMS kurs for leiarar i 2012.

Det vart arrangert medarbeidardag for alle tilsette, tema: «Frisk nok for livet» 24.mai.

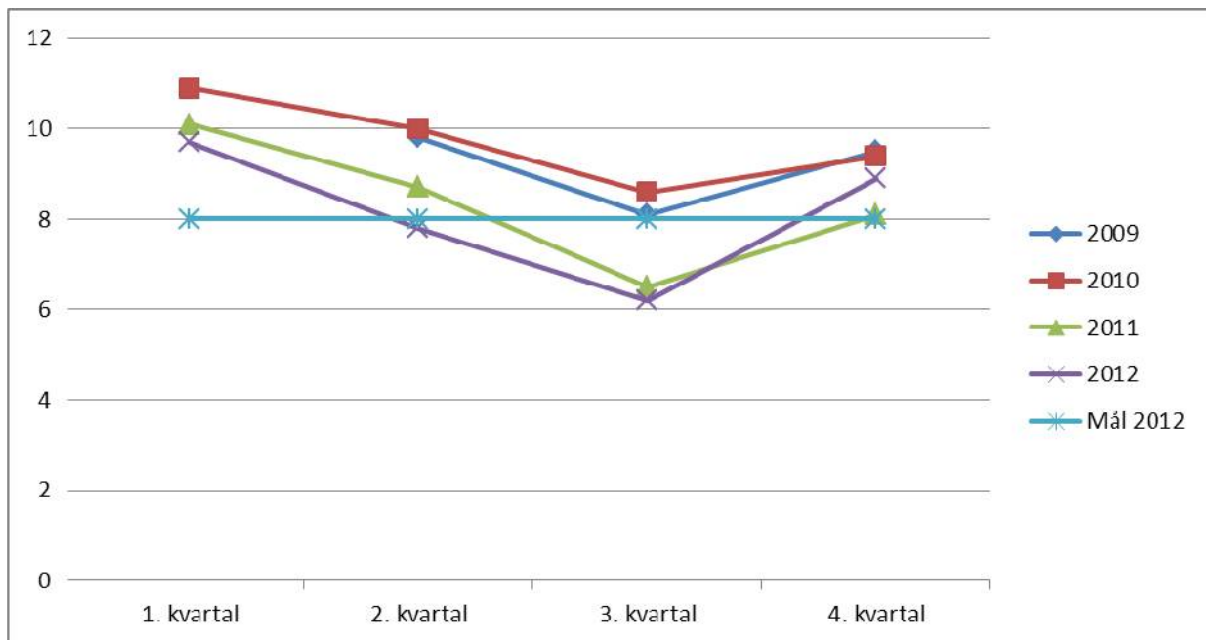
Dei er utarbeidd avdelingsspesifikke kompetanseplanar.

Sjukefråvær

Det totale sjukefraværet for 2012 enda på 8,32 prosent. Det syner seg at fokus på sjukefråvær og nærværarbeid over tid har hatt effekt. Sjukefraværet i 2011 var det lågaste vi hadde hatt på 10 år og i 2012 går vi endå litt ned. Målet i 2012 var 92 % nærvær, det har vi nesten nådd.

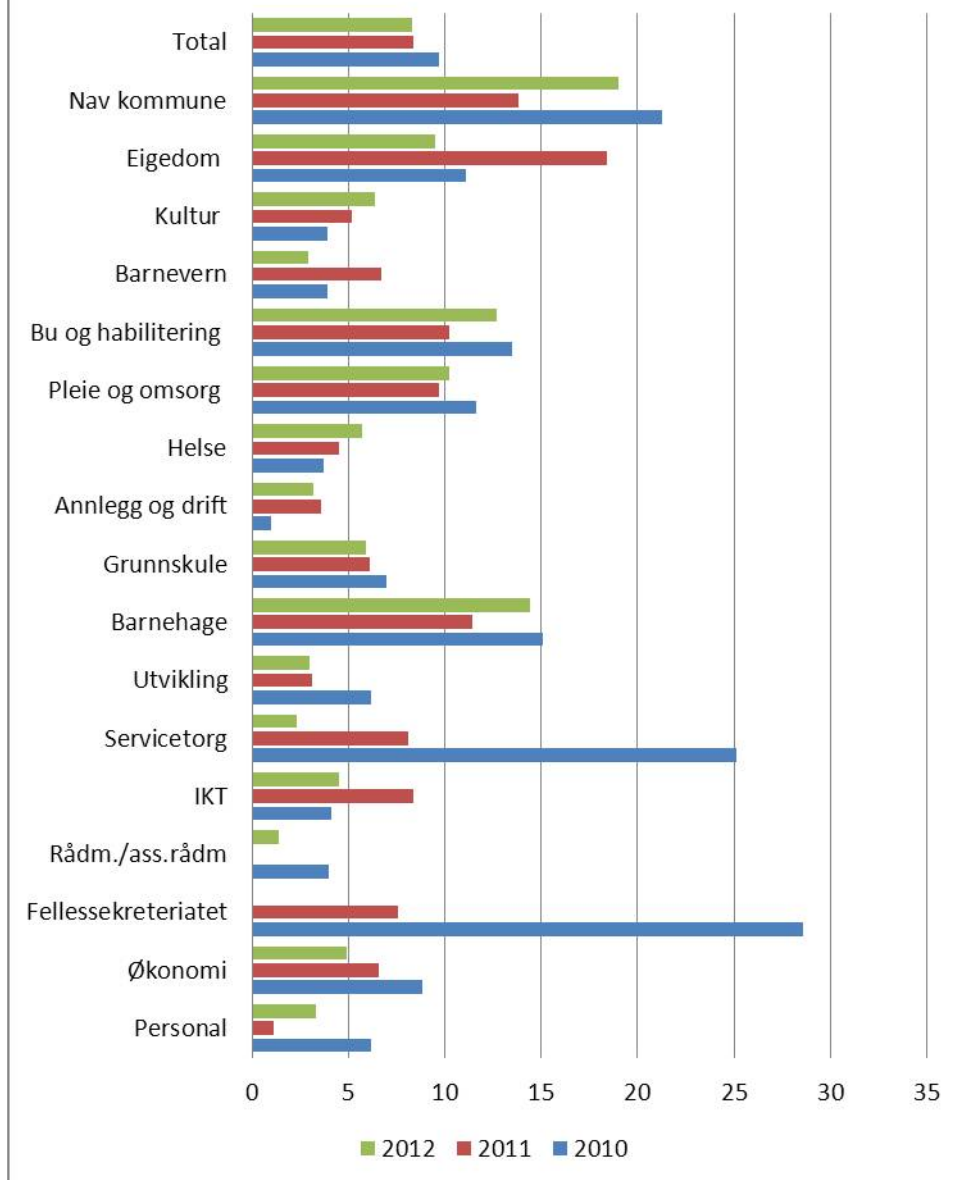
Sjukefråvær	Korttid	Langtid	Totalt
2002	3,0	7,6	10,6
2003	3,0	6,9	9,9
2004	2,8	5,9	8,7
2005	3,4	5,7	9,1
2006	2,8	6,1	8,8
2007	2,0	7,3	9,7
2008	2,0	6,3	8,6
2009			9,0
2010	1,7	8,0	9,7
2011	2,1	6,3	8,4
2012	1,9	6,4	8,3

Sjukefraværet i Herøy kommune, per kvartal 2009 - 2012



I høve tal frå Statistisk sentralbyrå ligg vi i 2012 under landsgjennomsnittet i sjukefråvær for kommunal sektor.

Sjukefråvær per avdeling 2010 - 2012



Denne tabellen syner sjukefråværet for kvar enkelt avdeling i 2012 samanlikna med 2011 og 2010. Ein gjer merksam på at på små arbeidsplassar vil fråvær frå ein person, gje store utslag.

Sjukefråværet og resultata frå medarbeidarundersøkingar og arbeidshelseundersøkingar gjennomført av bedriftshelsetenesta er brukte som indikatorar på trivsel og motivasjon.

Ved medarbeidarundersøking i 2010 vart alle bedne om å svare på ein del spørsmål innanfor ulike tema som mellom anna skulle måle psykisk og fysisk arbeidsmiljø, stoltheit over eigen arbeidsplass og trivsel i jobben. Herøy kommune hadde eit gjennomsnitt på 4,6 medan landsgjennomsnittet var på 4,5 (mot 4,6 og 4,2 i 2005) 6 var beste indikator medan 1 var dårlegast. Svarprosenten var 67.

Resultata kan tyde på at kommunen som arbeidsgjevar leverer stabilt og har for det meste lukkast i arbeidet for at medarbeidarane skal trivast og vere motiverte.

Inkluderende arbeidsliv

Kommunen har vore inkluderande arbeidslivsverksemd sidan juli 2003. I desember 2010 resignerte vi IA avtalen. Også i 2012 har vi arbeidd systematisk med IA arbeidet gjennom å formulere mål og delmål.

Delmål 1: Sjukefråvær

Mål for verksemda.

- Næversprosent på 92 % for 2012. Med eit fråvær på 8,3 er dette målet nådd.
- Gravide skal gjennomsnittleg stå i arbeid til veke 30. Av dei gravide arbeidstakarane, var det 23,5% (mot 38% i 2011) som ikkje var sjukmeld i dert heile. 23,5% (mot 23,8% i 2011) vart sjukmeldt før veke 30. Gjennomsnittleg arbeidde gravide til veke 26.

Delmål 2: Personar med redusert funksjonsevne

Aktivitetsmål for verksemda:

- Dokumentering av tilretteleggingstiltak, at desse er vurdert, forsøkt eller gjennomført. Vi har fått ei bot frå Nav p.g.a manglande oppfølgingsplaner og rapportering.
- Ta imot 28 personar frå Nav (inkludert praksis / tiltaksplassar). Vi har stilt plassane til disposisjon og teke imot etter førespurnad frå NAV 28 personar. Det er ikkje alle plassane som har blitt nytta og nokre plassar har blitt nytta fleire gongar.

Delmål 3: Avgangsalder

Aktivitetsmål for verksemda:

- Flest mogleg og minst 90 % av dei som fyller 62 år skal stå i arbeid fram til fylte 65 år.
- Flest mogleg og minst 50 % av desse skal stå i arbeid fram til fylte 67 år.

I 2010 (2009) (2008*) (2007) var 42 (49) (38*) (39) av dei tilsette mellom 62-64 år. Av desse var 39 (44) (36*) (33) personar i arbeid det året dei fylte 65 år. Dette utgjer 92,85% (89,80%) (94,73%*) (84,62%). Tala i parentes viser utviklinga.

I 2010 (2009) (2008*) (2007) var 11 (16) (18*) (16) av dei tilsette mellom 65-66 år. Av desse 9 (11) (7*) (11) personar i arbeid det året dei fylte 67 år. Dette utgjer 81,82% (68,75%) (38,88%*) (68,75%). Tala i parentes viser utviklinga.

Likestilling

I den vedtekne arbeidsgjevarpolitikken er det utarbeidd mål og verkemiddel for auka likestilling mellom kjønna. Likestilling i høve, etnisk tilhøyr og personar med nedsett funksjonsevne er og innbakt i arbeidsgjevarpolitikken. Administrasjonsutvalet er likestillingsutval.

I medarbeidarundersøkinga frå 2010, var der mellom anna er spørsmål om arbeidsplassen er integrerande når det gjeld kjønn, etnisk tilhøyr, religion osv. Svaret er 4,95 på ein skala frå 1 til 6, der 6 var beste indikator og 1 var dårlegast.

Herøy kommune hadde i 2012 tilsett personar frå 18 ulike land, mot 22 nasjonaliteter i 2011 og 18 nasjonalitetar i 2010.

Kjønnsbalanse

	2012	2011	2010	2009	2008
Talet på årsverk *	525	589	597	642	606
Talet på tilsette**	735	714	854	1225	845
Talet på kvinner**	582	575	685	956	671
% del kvinner	79,6	80,5	80,2	78,0	79,4
Talet på menn**	153	139	169	269	174
% del menn	20,4	19,5	19,8	22,0	20,6

Talet på kvinner i høgare stillingar	33	30	29	28	32
% del kvinner i høgare stillingar	66	63,8	61,7	60,9	60,4
Talet på menn i høgare stillingar	17	17	18	18	21
% del menn i høgare stillingar	34	36,2	38,3	39,1	39,6
Tal på tilsette i deltidsstillingar	487	464	622		507
Tal på kvinner i deltidsstillingar	419	411	537		446
% del kvinner i deltidsstillingar	86	88,5	86,3		88
Tal på menn i deltidsstillingar	68	53	85		61
% del menn i deltidsstillingar	14	11,4	13,7		12
Undervisningspersonell***	147	144	155	269	144
Turnuspersonell	253	260	278	607	228
Anna personell	335	310	421	349	234

* Årsverk pr. 31.12.2012

** Tilsette pr. 31.12.2012

*** Undervisningspersonell i grunn- og kulturskulen

Den kjønnsmessige fordelinga på stillingar har endra seg lite over tid. Framleis er det slik at det er stor kvinneleg dominans i dei tradisjonelle pleie- og omsorgsyrka, blant reinhaldarane og innan merkantile funksjonar. Det er mannleg dominans innan dei tradisjonelle faga i teknisk sektor og i brannvernet.

Når det gjeld kvinner i leiande stillingar har det vore ei jamn prosentvis auke dei siste åra. Ved årets slutt var det 15 leiargar i rådmannen si leiargruppe, 7 menn og 8 kvinner. Ved utgangen av 2011 hadde vi 35 mellomleiarane, av desse er 10 menn og 25 kvinner.

Likelønn

	2011			2012		
	M	K	Differanse i menns favør	M	K	Differanse i menns favør
Rådmannen si leiargruppe	569857	547700	3,9	604 500	588 600	2,6
Mellomleiarane	506 777	475 956	6,0	538 556	505 400	6,1
Fagarbeidarstillingar	352 534	341 974	2,9	398 625	353 643	11,2
Høgskule	424 683	381 043	10,2	459 004	415 900	9,4
Undervisningspersonell	432 811	399 322	7,7	447 393	447 982	-0,1

Tala i rådmannen si leiargrupper er utrekna utan løna til rådmannen. Inkludert i tala er assisterande rådmann samt Nav leiar stillinga. Den siste er løna statleg. Om ein trekker ut ass. rådmann stillinga er differansen minus 0,5% i menns favør, altså i kvinners favør.

Som ein ser så er det positive endringar i høve likelønn på alle nivå bortsett frå fagarbeidarstillingane. Det er uråd å seie noko spesifikt om kvifor gapet på fagarbeidar løna har auka, men marknadssituasjonen kan være ei medverkande årsak. Tilleggsutdanning har påverknad på resultatet og då særleg for undervisningspersonell. For

undervisningspersonell kjem differansen ut i kvinners favør i 2012. Lønn som er vist i denne tabellen er lønn utan funksjonstillegg.

Arbeidstid

I dei største avdelingane vert det om lag ein gong i året gjennomført kartlegging med tanke på ønska endring i stillingsstørrelse og såleis vert og uønska deltid kartlagt. Tilsette som har uønska deltid kan variere frå eit år til eit anna, alt etter samansettinga av personalgruppa. Ein ser at ønske i høve stillingsstørrelse i noko grad er livsfaseorientert.

Pr. utgangen av 2012 fordeler uønska deltid seg slik:

Uønska deltid pr. avdeling	Menn 2011	Menn 2012	Kvinner 2011	Kvinne 2012
Skuleavdelinga lærarar				2
Skuleavdelinga assistentar	0	0	5	2
Eigedomsavdelinga, reinhald	1	0	3	3
Pleie og omsorgsavdelinga, sjukepleiarar	1	1	20	16
Pleie og omsorgsavdelinga, fagarbeidar	1	1	48	42
Bu og habiliteringsavdelinga		1		14

Foreldrefrånær

Statistikken viser prosent tilsette fordelt på kjønn som er heime med sjukt born. Frånæret er rekna ut i frå tal på menn og kvinner som jobbar i organisasjonen. I høve tilsette menn og kvinner har kvinner meir frånær enn menn p.g.a. sjukt born. Talet for kvinner har vore stabilt dei to siste åra, medan talet på menn som er heime med sjukt born er minkande.

	Menn 2010	Kvinner 2010	M 2011	K 2011	M 2012	K 2012
Frånær p.g.a. sjuke born	13,6%	16,4%	12,9%	23,5%	9,1%	23,0%

Helse, miljø og sikkerheit

Dei tilsette i kommunen skal ha eit trygt og godt fysisk og psykisk arbeidsmiljø. Kommunen vil gjennom å følgje lover og føreskrifter arbeide for at ingen alvorlege ulukker skal skje. Gjennom ei slik målsetjing vil ein kunne oppnå betre kvalitet på arbeidsmiljøet for dei tilsette og betre kvalitet på tenestene som kommunen yter til innbyggjarane.

Vi har eit nært samarbeid med Bedriftshelsetenesta og Hovudverneombod. Det er laga handlingsplan for bruk av bedriftshelsetenesta, arbeidshelseundersøkingar og kurs med fokus på arbeidsmiljø for tilsette. Avvik vert rapportert og følgt opp.

Tillitsvalde

Formålet i Hovudavtalen er å skape eit best mogleg samarbeidsgrunnlag mellom partane på alle nivå. Hovudavtalen skal være eit verkemiddel for å sikre og legge til rette for gode prosessar mellom partane og for ei positiv utvikling av kvalitativt gode tenester i kommunen. Samarbeidet må baserast på tillit og gjensidig forståing for partane sine ulike rollar.

Det er avgjerande for eit godt resultat at dei tilsette og deira organisasjon vert involvert så tidlig som mogleg når omstilling og reform skal gjennomførast. Tenester av god kvalitet som er tilpassa brukaren sitt behov, føreset gode prosessar og medverknad. Hovudavtalen skal gjennom ordninga med tillitsvalde gje arbeidstakarane reell innflytelse på korleis arbeidsplassen skal organiserast og korleis arbeidsmetodane skal utviklast. Slik innflytelse bidreg til ein fleksibel og brukarvenleg tenesteyting.

Partane er samde om at det er viktig å arbeide for eit meir inkluderande arbeidsliv (IA) til beste for den enkelte arbeidstakar, arbeidsplass og samfunnet elles. Målet er redusert

sjukefråvær og reduserte tal på dei som fell ut av arbeidslivet/blir ståande utanfor arbeidslivet.

I Herøy møtes dei tillitsvalte og kommuneadministrasjonen 1 gong i månaden i Kontaktmøte. I tillegg er ein saman i arbeidsgrupper når ein skal revidere og utarbeide personalpolitiske tiltak. Ein har og eit IA-utval der alle partar er representert, stat, arbeidsgjevar og tilsette.

I Herøy kommune er det tillitsvalte / kontaktpersonar i 16 ulike arbeidstakarorganisasjonar. 5 personar frå 4 arbeidstakarorganisasjonar er kjøpt fri til å drive med tillitsvaldarbeid, dette ut frå berekningsnøkkel i Hovudavtalen.

Arbeidsgjevar og tillitsvalde har gjensidig plikt for å skape og oppretthalde eit godt samarbeid. Arbeidsgjevar har både informasjons- og drøftingsplikt med dei tillitsvale, og det er i samarbeid oppretta gode rutinar for å innfri dette. Nokre avdelingar involverer tillitsvalte meir bevisst enn andre, men stadig fleire avdelingar ser nytten av eit nært og godt samarbeid mellom leiar og tillitsvalt.

Arbeidsgjevarpolitikk

Dokumentet «Arbeidsgjevarpolitikk i Herøy kommune», vedteken i 2004, presenterer grunnlaget for ein felles organisasjonskultur. Verdiane til kommunen som organisasjon er nedfelt i denne. Det er også forventingar til leiarane og medarbeidarane.

Den synleggjer definisjonar, målsetjingar og prinsipp retta mot konkrete verkemiddel for å nå måla. Arbeidsgjevarpolitikken er på eit overordna, strategisk nivå og er utgangspunkt for planar og prosedyrar på neste nivå.

Arbeidsgjevarpolitikken har eit livsfaseorientert fokus og skal vere eit levande dokument i organisasjonen.

Kommunestyret gjorde vedtak om seniorpolitikk i K-sak 92/06. Måla i seniorpolitikken er seinare bakt inn i delmål 3 i IA - avtalen.

For å møte utviklingstrekk i samfunnet må ein fokusere på kompetanse og arbeidskraft. Herøy kommune må vere ein attraktiv arbeidsgjevar slik at ein får behalde og rekruttere inn ny og naudsynt arbeidskraft.

TENESTENE

Hovudmål

- Tenesteyting og sakshandsaming i samsvar med lov- og regelverk
- Brukarane er tilfredse med dei tenestene kommunen yter
- Kvalitetsdokumentasjon og avviksreistrering-/oppfølging skal systematisk handsamast i kommunen sitt kvalitetssystem.
- Ekstern informasjon i samsvar med kommunen sin informasjons-/kommunikasjonsstrategi
- Resultat av brukarundersøking og nasjonale resultatmålingar over landsnittet og elles bekring i samsvar med tiltak
- Omgjorde vedtak ved klageorganet si klagehandsaming skal vere eit minimum
- Det skal ikkje vere grunnlag for klage på servicen på tenesteytinga

Stab- og støtteavdelingane

Fellessekretariatet

Tenester og oppgåver i avdelinga.

Fellessekretariatet skal yte merkantil internservice til driftseiningane, dei andre stab- og støttefunksjonane, ordføraren, andre folkevald og politiske utval.

Fellessekretariatet er primært eit internt serviceorgan. Eksterne tenester dreier seg stort sett om utskrifter frå postlista på nett, status for innsende dokument og spørsmål om politiske vedtak.

Fellessekretariatet er sekretariat for politisk utval medrekna valstyret og har ansvar for gjennomføringa av kommune- og stortingsvala.

Kommunen har sentralarkiv og all post til sak/arkivsystemet vert scanna, journalført og arkivert i fellessekretariatet. Fellessekretariatet har også ansvar for møteinnkallingar, trykking og distribuering av saklister og møtebøker til dei politiske utvala. Etter møte i dei politiske utvala, er det Fellessekretariatet si oppgåve å formidle vedtaket til partane. Fellessekretariatet er systemansvarleg for ePhorte saksbehandlingssystem og har ansvar for opptak og redigering av webopptak i kommunestyremøta.

Tiltak og investeringar 2012

Gjennomføring

Opplæring/oppdatering i sak/arkivsystemet ePhorte. Tilby hjelp og kursing etter behov.	Utført.
Elektronisk arkivplan – Samle rutine og ajourføre arkivdelar for dei ytre einingane. Ajourføre avlevert materiale til IKA.	Utført.
Eldre arkiv – Rydding og sortering for avlevering av eldre arkiv til IKA Møre og Romsdal.	Utført.
Elektronisk søknad om skjenkesaker	Utført.
Samle alle som praktiserar arkiv i Herøy kommune for å samordne rutiner og samle eit faglig miljø kring arkivarbeidet i kommunen.	Gjenstår. IKA Møre og Romsdal vil kurse tilsette i Herøy kommune iløpet av 2013.
Val av forliksrådsmedlemer og skjønnsmedlemer.	Utført.
Val av jordskifteutval og meddommarar	Utført
Gjennomgang av valkretsar og politisk sak om valdag for Stortingsvalet 2013.	Utført
Stabil weboverføring av KST-møta	Utført

Organisasjon:

Årsverk

	2010	2011	2012
Talet på årsverk	2,5	2,5	2,5
Adm. årsverk, KOSTRA funksjon 1200	2,5	2,5	2,5

Fagressurs teneste			
--------------------	--	--	--

Fellessekretariatet har 2,5 årsverk fordelt på 3 personar med 100, 80 og 70% stillingsstorleik.

Økonomi:

Tall i hele tusen					
	Rekneskap 2012	Rekneskap 2011	Rekneskap 2010	Rekneskap 2009	Rekneskap 2008
Brutto utgifter	2 464 859	2 377 527	2 730 416	2 441 378	2 237 000
Brutto inntekter	186 627	238 201	561 435	351 498	249 000
Netto driftsutgifter	2 278 232	2 139 326	2 168 981	2 089 879	1 988 000
Meir / mindreforbruk (-)	33 232	60 675	21 879	11 3221	75 000

Viktige hendingar i 2013:

- Innføring av nettbrett til politikarane.
- Stortingsvalet 2013

IKT-avdelinga

Tenester og oppgaver i IKT- avdelinga

IKT- avdelinga er ei støtteavdeling for drift og utvikling på den datatekniske sida. I tillegg til dagleg support og vedlikehald skal avdelinga klargjere nytt utstyr og arbeide målretta med nye utviklingsoppgaver og sørge for at alle programma fungerer slik dei skal.

Mål

Måloppnåing

Tenesteyting og sakshandsaming i samsvar med lov- og regelverk	Oppnådd
Brukarane er tilfredse med de tenestene kommunen yter	Ikkje oppnådd
Kvalitetsdokumentasjon og avviksregistrering skal systematisk handsamast i kommunen sitt kvalitetssystem	Delvis oppnådd
Ekstern informasjon i samsvar med kommunen sin informasjons-/kommunikasjonsstrategi	Oppnådd
Resultat av brukarundersøking og nasjonale resultatmålingar over landssnittet og elles betring i samsvar med tiltak	Ingen målingar
Omgjorde vedtak av klageorganet si klagehandsaming skal vere eit minimum	Ingen målingar
Det skal ikkje vere grunnlag for klage på servicen på tenesteytinga	Ikkje oppnådd
Informasjonstryggleiken er tilfredstillande	Ikkje oppnådd
Redusere etterslep av supportsaker til 90 dagar og 50 saker.	Ikkje oppnådd

Tiltak og investeringar 2012**Gjennomføring**

Sikre stabilitet og informasjonsintegritet i legesenteret etter vedtak av kommunestyret.	Gjennomført
Samarbeidsprosjekt i sjustjerna	Meldingsløftet gjennomført Gericaflytting gjennomført
PDA-oppgradering i heimetenesta	Gjennomført
Elektronisk integrasjon mellom Gerica og Agresso	Gerica flytta og i drift pr 1.1.2013 Integrasjon i 2013
Velferdsteknologi (pågåande prosjekt)	Gjennomført
Heving av infrastrukturstandarden. Innkjøp av datamaskiner for å erstatte dei gamle.	Gjennomført

Organisasjon**Årsverk**

	2009	2010	2011	2012
Talet på årsverk	2	2,5	3	3
Adm. årsverk, KOSTRA funksjon 1200	2	2,5	3	3
Fagressurs teneste				

Antal i 100 % 3

Antal i deltid over 50 % 0

Antal i deltid under 50 % 0

Antal brukte årsverk 2012 3,51

Økonomi

Tall i hele tusen	Rekneskap 2012	Budsjett 2012	Rekneskap 2011	Rekneskap 2010	Rekneskap 2009
Brutto utgifter	5 367 746	5 287 300	2 441	2 237	2 214
Brutto inntekter	970 217	822 300	(351)	(249)	(191)
Netto driftsutgifter	4 397 529	4 465 000	2 089	1 988	2 022
Meir / mindreforbruk (-)	- 67 471		(11)	(75)	2

Viktige hendingar i 2012

- Opprydding etter Dagmar
- Redusere etterslep
- Evakuering av IKT driftssenter etter kloakkinntak
- Meldingsløftet
- Integrasjon av Landbrukskontoret
- Overtaking av Myrvåg legesenter, Legevakta, Kyrkja

Hovudutfordringar/prioriteringar 2013

- Utviding av legesenteret på Eggesbønes
- AD-migrasjon til felles driftssenter
- Utviding av infrastruktur
- Forbetre driftsstabilitet og informasjonstrygglei

Servicetorget

Tenester og oppgåver i avdelinga

Servicetorget er kommunen si service- og informasjonseining overfor publikum. Servicetorget skal avlaste driftseiningane og støttefunksjonane slik at dei kan arbeide meir "uforstyrta" med primæroppgåvene sine.

Kommunen si interne og eksterne informasjonsverksemd er lagt til Servicetorget.

Servicetorget har sakshandsaming i skjenkesaker, tilskotsordningar kultur og trussamfunn, transportteneste, følgjekort, parkeringsbevis, brøyteavtaler, byggesak, sal av bustad og næringsstomter m.m. Det vert også nytta mykje tid til oppdatering av datagrunnlag i ulike fagprogram for avdelingane og gatenamnprosjektet.

Mål

Måloppnåing

Tenestene har tilfredsstillande dekningsgrad	Servicetorget er ajour med sakshandsaminga og dei fleste som tek kontakt får hjelp direkte eller vist vidare til rette vedkomande i organisasjonen. P.g.a nye arbeidsoppgåver, sal av kommunale bustadtomter og næringsstomter, er der imidlertid ein del oppgåver som er sett på vent.
Kommunen yter tenester i samsvar med lovverket	Det er ikkje klager på utført sakshandsaming i servicetorget
Brukarane er tilfredse med dei kommunale tenestene og det skal ikkje vere klager på servicen.	Publikum gir gjennom året positive tilbakemeldingar på ytt service og ein har ikkje motteke klager retta imot servicetorget sine tenester. Servicetorget har i løpet av 2012 hatt ein del negative tilbakemeldingar på oppfølging og service i andre avdelingar. Dette vert fortløpande rapportert/meldt til avdelingane.
Oppdatere kommunen sin kriseplan kvart år	Gjennomført nov 2012. CIM er ikkje nytta som verktøy.
Aviser og internett skal nyttast aktiv for å informere publikum	Dei fleste i organisasjonen er flinke å bruke aviser til å formidle nytt. Nettsida bør nyttast meir aktivt av alle i organisasjonen. Servicetorget prøver å vere ein pådrivar for dette og nytt på nettsida vert også lagt ut på facebook.
Utforme informasjonsstrategi for kommunen <ul style="list-style-type: none">• annonseprofil – fellesannonsering• internavis• Profilmanual	Arbeidet med oppdatering av informasjon og kommunikasjonsstrategien vart ikkje gjort i 2012. Fellesannonsering fungerer bra, men krev ein del arbeid med redigering før trykking. Internavis vert gitt ut annankvar mnd. Profilmanual er utarbeida og sendt ut i organisasjonen

<ul style="list-style-type: none"> facebook som kommunal brukar/ som privatperson og arbeidstakar i kommunen 	Utarbeida tips og råd om bruk av sosiale media- er sendt ut til alle i organisasjonen
---	---

Brukartilpassing, brukarmedverknad, brukardialog:

I servicetorget vert det lagt til grunn at god dialog med brukarane av tenestene er ein føresetnad for god service. God service er utgangspunkt for godt omdøme.

Kvaliteten på tenestene:

Positive tilbakemeldingar frå publikum og få klager på sakshandsaminga, viser at det er bra kvalitet på tenestene.

Dei mest nytta tenestene i Servicetorget:

- spørsmål vedkomande byggesak og byggesaksbehandling
- spørsmål om kommunale avgifter
- råd/retteleiing i samband med søknader transporttenesta, følgekort/parkeringsbevis funksjonshemma, meldingssaker(byggesak) m.m.
- skjenkesaker tok mykje tid deler av året då alle sakene skulle opp til ny handsaming
- sal av kommunale bustadtomter vart servicetorget sine oppgåver f.o.m juni. Det har vore stor pågang og på 6 mnd. er det solgt 9 tomter og det er 4 reserverte pr. 01.01.13. Arbeidet med å tilrettelegge informasjon på nettsida og få gode rutiner i samband med sal har teke tid
- det har vore interesse for næringsareal på Leinane, Mjølstadneset og Myrvåg. To førespurnader om reservasjon der eine er ferdig handsama.
- Eigedomsopplysning
- generelle spørsmål vedkomande ulike tenester i organisasjonen
- spørsmål om vegvedlikehald og brøyting
- gatelys
- påmelding eldrefest
- innlevering sjølvmelding
- påmelding influensavaksinasjon
- Manglande avtale for slamtøming medførte ein del ekstraarbeid

Rolla som informasjonseining krev mykje tid med tanke på oppdateringar av nettsidene (inter- og intranett) samt kommunen si facebookside.

Organisasjon:

Årsverk

	2009	2010	2011	2012
Talet på årsverk	5,0	5,0	5,0	5,0
Adm. årsverk, KOSTRA funksjon 1200	1	1	1	1
Fagressurs teneste	4	4	4	4

Servicetorget har 5 årsverk fordelt på 7 personar.

Økonomi:

Tall i hele tusen					
	Rekneskap 2012	Budsjett 2012	Rekneskap 2011	Rekneskap 2010	Rekneskap 2009
Brutto utgifter	5 437 334	3 560 400	5.618	3.690	5.528
Brutto inntekter	3 077 249	775 400	(3.152)	(1.291)	(3.181)
Netto driftsutgifter	2 360 084	2 785 000	2.466	2.399	2.346
Meir / mindreforbruk (-)	- 424 916		(324)	(390)	(208)

Avviket skuldast i første rekke reduserte lønsutgifter. Elles er både brutto utgifter og brutto inntekter mykje høgare enn budsjettet. Dette skuldast interne transaksjonar.

Viktige hendingar i 2012

- Planlegging og gjennomføring av besøk frå kongehuset
- Skatteetaten sa opp avtalen med kommunen, etter nye vurderingar vart avtalen forlenga
- Sal av bustatomter til servicetorget f.o.m 01.06.2012
- Sal av næringsstomter f.o.m 01.06.2012
- Servicetorget fekk arbeidsmiljøprisen

Hovudutfordringar/prioriteringar 2013

- Fokus på servicehaldning i heile organisasjonen
- Ny internett og intranettside
- Revidering informasjon- og kommunikasjonsstrategien
- revidering samarbeidsavtalane

Økonomiavdelinga

Tenester og oppgåver i avdelinga

I økonomiavdelinga ligg kommunen sin samla økonomifunksjon. Ein slik funksjon set store krav til avdelinga og dei tilsette sin kompetanse og kapasitet.

Avdelinga har tre hovudarbeidsområder:

- Skatt og innfordring
- Rekneskap, budsjett og finans
- Innkjøp

Gjennom økonomiavdelinga skal kommunen bl.a vere sikre på at

- all innfordring vert gjort etter lover og reglar
- all rekneskapsføring og rapportering vert utført på ein forsvarleg måte
- budsjettarbeidet er i tråd med dei prioriteringane som politikarane set
- innkjøp vert gjort rett og at dei er i tråd med lovverk og forskrifter
- disposisjonar knytt til finansforvaltning (lån, innskot, aksjar etc) vert gjort i samsvar med vedteke finansreglement

Mål

Måloppnåing

Avdelinga yt tenester i samsvar med lovverket	Ikkje registrert avvik på dette området i 2012
Implementering av ny bankavtale	Alimplementeringa skjedd som planlagt i mars 2012
Etablere E-faktura frå leverandørar til kommunen	Kontrakta med impliserte partar vart underteikna, men etableringa vil først skje i 2013
E-bilag skal oppstartast	Ikkje oppstarta
Ta i bruk anleggsmodulen i Agresso	Den er ikkje tatt i bruk per 31.12.2012
Rekneskapsføring for Kyrkjeleg Fellesråd	Oppnådd. Avdelinga fører norekneskapen til Fellesrådet + dei 3 sokna i kommunen.
Fakturering gjennom bruk av Geric	Ikkje oppstarta då det ikkje vart gitt økonomiske løyvingar til dette prosjektet for 2012
Utarbeide prosedyrer for rekneskaps-avslutninga innan utgangen av 2012	Oppstarta med ikkje ferdig.

Organisasjon

Årsverk

	2009	2010	2011	2012
Talet på årsverk	8,3	8,3	8,3	8,3
Adm. årsverk, KOSTRA funksjon 1200	8,3	8,3	8,3	8,3
Fagressurs teneste	8,3	8,3	8,3	8,3

(Avdelinga har 8,3 årsverk, men grunna permisjonar og sjukmeldingar har gjennomsnittleg aktive årsverk vore 8,1 i 2012, 7,6 i 2011 og 8,1 i 2010)

Økonomi

Tall i hele tusen	Rekneskap 2012	Budsjett 2012	Rekneskap 2011	Rekneskap 2010	Rekneskap 2009
Brutto utgifter	6.301	6.853	6.002	5.366	4.973
Brutto inntekter	(619)	(1.168)	(1.057)	(638)	(501)
Netto driftsutgifter	5.682	5.685	4.945	4.728	4.473
Meir / mindreforbruk (-)	(3)		(430)	(482)	(477)

Avviksanalyse

Samla lønnskostnadar (inkludert refusjon sjukeløn) vart nær kr 523.000,- lavare enn budsjettert. Dette skuldast vakansar i samband med sjukemeldingar og permisjon. Andre driftskostnadar vart omlag kr 100.000,- lavare enn budsjettert. På inntektssida vart salsinntektene noko høgare enn budsjettert medan refusjonar m.m vart lavare enn budsjettert. Av ei løyving frå disposisjonsfondet på kr 640.000,- vil truleg i underkant av kr 100.000,- bli brukt.

Lokalsamfunn

Avdelinga informerer om nyhende og tenestetilbodet på kommunen sine heimesider, og til dels i lokalavisa. Vi kan verte meir aktive i det utadretta informasjonsarbeidet.

Viktige hendingar i 2012

- Teikna kontrakt som gjeld etablering av E-Faktura frå leverandørar til kommunen.
- Ny bankavtale tatt i bruk
- Ny innkjøpskonsulent på plass

Hovudutfordringar/prioriteringar 2012

- Utarbeide nytt finansreglement
- Utarbeide nytt økonomireglement
- Kjøpe inn og ta i bruk nytt budsjettverktøy

Personal- og organisasjonsavdelinga

Tenester og oppgåver i avdelinga

Avdelinga har ansvar for lønnsutbetaling og innkrevjing av refusjon sjukepengar. Den har stab- og støttefunksjon til dei andre avdelingane og skal arbeide med å utvikle kommunen sin personalpolitikk og verkemiddel på personalområdet i samarbeid med leiarar og arbeidstakarorganisasjonane. Avdelinga har eit overordna ansvar for sjukefråversoppfølging, koordinering av tenester frå Bedriftshelsetenesta, AKAN arbeidet og HMS i organisasjonen. Ei viktig oppgåve er og å styrke og samordne kontakta mellom arbeidsgjevar og arbeidstakarorganisasjonane.

Mål	Måloppnåing
Tenesteyting og sakshandsaming i samsvar med lov- og regelverk	Ingen klager mottatt
Brukarane er tilfredse med de tenestene kommunen yter	
Kvalitetsdokumentasjon og avviksregistrering skal systematisk handsamast i kommunen sitt kvalitetssystem	Ingen avvik melde
Ekstern informasjon i samsvar med kommunen sin informasjons-/kommunikasjonsstrategi	Lite ekstern informasjon, mest internt i organisasjonen
Resultat av brukarundersøking og nasjonale resultatmålingar over landssnittet og elles betring i samsvar med tiltak	Ingen brukarundersøking i 2012
Omgjorde vedtak av klageorganet si klagehandsaming skal vere eit minimum	Ingen klager handsama
Det skal ikkje vere grunnlag for klage på servicen på tenesteytinga	Ingen skriftlege klager mottatt

Planlagde tiltak og investeringar

Gjennomføring

Slutføre arbeidet med evaluering / revidering av seniorpolitiske tiltak	Gjennomført
---	-------------

Slutføre arbeidet med evaluering / revidering av lønnspolitikk	Gjennomført, når det gjeld forslag til kriterie for leiaravlønning
Få på plass lokal særavtale om arbeidstøy	Gjennomført
Slutføre arbeidet med system for tidsregistrering	Gjennomført
Oversikt over og gjennomgang / avklaring av uavklarte saker for langtidssjukmelde	Kontinuerleg
Aktiv informasjon til leiarar og tilsette i møter, via e-post, Intranett, kontaktmøte og onsdagsinfo	Gjennomført
Fortløpande revisjon av dokument og oppdatering av Kvalitetslosen	Delvis gjennomført

Organisasjon:

Årsverk

	2009	2010	2011	2012
Talet på årsverk	4,25	4,25	4,45	4,45
Adm. årsverk, KOSTRA funksjon 1200	4,25	4,25	4,45	4,45
Fagressurs teneste				

Den totale stillingsressursen i personal- og organisasjonsavdelinga er 4,45 stilling, fordelt på 5 personar.

Økonomi:

Tal i heile tusen:

Tal i heile tusen:

Tall i hele tusen	Rekneskap 2012	Budsjett 2012	Rekneskap 2011	Rekneskap 2010	Rekneskap 2009
Brutto utgifter	8 651	10 026	8 375	9 124	8 613
Brutto inntekter	(1 597)	(1.981)	(1 567)	(2 395)	(1 917)
Netto driftsutgifter	7 054	8 045	6 808	6 729	6 696
Meir / mindreforbruk (-)	(990)		(2 072)	(1 575)	(115)

Mindreforbruket er i hovudsak mindre tilgang på lærlingar og mindre bruk av kurs-/kompetansemidlar enn budsjettet.

Viktige hendingar i 2012

- Lokale lønnsforhandlingar
- AKAN kurs for leiarar og tillitsvalde

- Evaluering av seniorpolitiske tiltak

Hovudutfordringar/prioriteringar 2013

- Prosjekt likestilte kommunar / kommuneprogrammet – evaluering av lønspolitikk
- Oppfølging av personalsaker

DRIFTSAVDELINGANE

Barnehage

Tenester og oppgåver i avdelinga

Barnehagen skal i samarbeid og forståing med heimen ta i vare barna sine behov for omsorg og leik, fremme læring og danning som grunnlag for allsidig utvikling. Barnehagen skal bygge på grunnleggande verdiar i kristen og humanistisk arv og tradisjon, slik som respekt for menneskeverdet og naturen, på åndsfridom, nestekjærleik, tilgjeving, likeverd og solidaritet, verdiar som kjem til uttrykk i ulike religionar og livssyn og som er forankra i menneskerettane.

Kommunen har 4 kommunale og 6 private barnehagar. Tal årsverk i barnehageavdelinga/kommunale barnehagar er pr. desember 2012: **28,99**. Dette inkluderer barnehageleiar og 1,09 årsverk ekstra ressurs til barn med særskilte behov.

Mål

Måloppnåing

Tenestene har tilfredsstillande dekningsgrad	Har i 2012 hatt full barnehagedekning, etter regjeringa sin definisjon...alle som søkte plass innan søknadsfristen for hovudopptaket og som hadde rett til plass , fekk tilbod om plass. Det har etter søknadsfristen for hovudopptaket kome inn mange søknader, og det har vore opptil 30 barn på venteliste gjennom året.
Kommunen yter tenester i samsvar med lovverket	Kommunen fekk 5 klager på barnehageopptaket i 2012. Ei av klagene vart trekt , då barnet fekk plass i den barnehagen søkjar hadde på 2. plass. Dei andre klagene vart ikkje imøtekomne av klageorganet. Det er ikkje gitt avvik til nokon av barnehagane det er ført tilsyn med etter barnehagelova i 2012.
Brukarane er tilfredse med dei kommunale tenestene	Det vart gjennomført felles brukarundersøking for kommunale og private barnehagar i 2010 med same gode resultat som i 2007, eit snitt på 5,3. (landet har snitt på 4,9) Det er ikkje gjennomført felles brukarundersøking i 2012. Planen er å

	gjennomføre ny brukarundersøking i 2013.
--	--

Planlagde tiltak og investeringar	Gjennomføring
Årsplanar som gjer greie for kva ein kan forvente av barnehage tilbudet	Gjennomført. Alle barnehagane har årsplanar som er fastsett av barnehagen sitt samarbeidsutval, som gir informasjon om innhald og planar for året og som er i samsvar med barnehagelova, nasjonal og lokal rammeplan.
Gjennomføre samordna barnehageopptak.	Gjennomført..
Tilsynsbesøk	Ein starta tilsyn med dei private barnehagane hausten 2012. Desse tilsyna vil ein halde fram med våren 2013. Det vil bli lagt fram sak om resultatet til politisk nivå når ein er ferdig med alle barnehagane.
Kontinuerleg god kommunikasjon og informasjon til brukarane i den enkelte barnehage og kommunen si internettside/lokalavisa.	Gjennomført. Informasjon i media kan bli betre.
Bidra til revisjon av plan for førebyggjande tiltak for barn og unge, og ved å arbeide i samsvar med planen.	Gjennomført. Det er no etablert tverrfaglege team ved alle barnehagane. Dette gir barnehagane god hjelp til tidleg intervensjon.
Gjennomføre hovudettersyn ved uteleikeplassane i barnehagane.	Gjennomført. Ikkje alle avdekte manglar er utbetra.

Herøy har høgare dekningsgrad enn både Møre og Romsdal og landet som heilheit. Alle barnehagane har gode rutiner for samarbeid/samhandling med foreldra slik at barnehagane til ei kvar tid har fokus på brukarane sine behov. Det vart gjennomført felles brukarundersøking i både kommunale og private barnehagar våren 2010 med same gode gjennomsnittlege resultat som i 2007 (snitt på 5,3).

Organisasjon:

Årsverk

	2009	2010	2011	2012
Talet på årsverk	28,16	27,13	27,40	28,99
Adm. årsverk, KOSTRA funksjon 1200	0,8	0,8	0,8	0,8
Fagressurs teneste	27,36	26,33	27,60	28,19

Tal årsverk når det gjeld grunnbemanning i barnehagane er stabilt, medan tal årsverk som gjeld ekstra personale til barn med særskilte behov varierer frå år til år. Hausten 2012 vart det tilsett 0,5 årsverk assistent ved Moltu barnehage for å kunne ta inn nokre fleire barn på ventelista som hadde rett til plass. Moltu barnehage hadde nok areal til å kunne gjere dette.

Alle barnehagane har internkontrollsystem. Barnehagane har fast oppfølging av årlege planleggings- og utviklingssamtalar mellom leiar og tilsett.

Barnehagane har gjennomført plan for kompetanseutvikling, m.a felles kurs om "magiske samlingstunder", dannelsingsomgrepet i formålsparagrafen i barnehagelova og kurset "leder eller pedagog, ja, takk begge deler" for pedagogane. I tillegg har nokre deltatt på barnehagekonferansen i Ålesund og Kristiansund, Løftkonferansen i Molde samt kurs for einskildpersonar når det har vore behov for det.

Barnehagane har no kome med blant dei som skal ha bedriftshelseteneste, og det vart gjennomført helseundersøking med alle tilsette i 2010. Planen er at det vert gjennomført helseundersøking kvart 3 år. Det er planlagt ny helseundersøking for barnehagetilsette i 2014.

Økonomi:

Tall i hele tusen	Rekneskap 2012	Budsjett 2012	Rekneskap 2011	Rekneskap 2010	Rekneskap 2009
Brutto utgifter	63.069	61.607	56.236	52.149	46.606
Brutto inntekter	(6.741)	(5.087)	(5.636)	(49.666)	(44.958)
Netto driftsutgifter	56.328	56.520	50.600	2.482	1.648
Meir / mindreforbruk (-)	(192)		(0)	(1.936)	(1.936)

2012 er andre året med barnehagedrift der driftsmidlar til barnehage kjem som rammetilskot til kommunen, og kommunen har fått nye retningslinjer for behandling av kommunalt tilskot til ikkje kommunale barnehagar i samsvar med forskrift om likebehandling av barnehagar. Herøy kommune har saman med dei andre kommunene i Sjustjernanettverket engasjert Telemarksforsking for å kvalitetsikre utrekninga av kommunalt tilskot til ikkje kommunale barnehagar. Det vart i 2012 utbetalt kr. 41 162 000,- til private barnehagar i Herøy, og kr. 854 052 til Ulstein kommune . Herøy kommune har ikkje fått klage frå ikkje kommunale barnehagar på vedtak om kommunalt tilskot i 2012.-

Lokalsamfunn

Barnehagane har informert om nyhende og endringar i barnehageavdelinga på kommunen sine heimesider og i lokalavisa og har på denne måten vore med å gje kommunen eit godt omdøme.

Viktige hendingar i 2012

- Klarte innfri retten til barnehageplass i 2012 ved at alle som hadde rett til plass fekk tilbod om plass. Planlegging av ny barnehage i Indre Herøy kom med på økonomiplanen for 2013.
- Gjennomført kompetanseutvikling i samsvar med plan for kompetanseutvikling
- Gjennomført sikkerheitskontroll ved alle uteleikeplassane

Hovudutfordringar/prioriteringar 2013

- Kome i mål med planlegging av ny barnehage
- God tenesteyting på trass av høgt sjukefråver og personale med svekka helse
- Pedagogiske leiarar med førskulelærarutdanning i samsvar med pedagognorma
- Gjennomføre kompetanseutvikling etter vedtatt plan
- Vedlikehald ute og inne (ventilasjon, støy, sikkerheit)

Skuleavdelinga

Tenester og oppgåver i avdelinga

Skuleavdelinga omfattar grunnskulen, kulturskulen, pedagogisk, psykologisk tenestekontor, Internasjonal skule og pedagogisk personell ved Runde kystleirskule.

Opplæringa i skulen skal, i samarbeid og forståing med heimen, opne dører mot verda og framtida, og gi elevane historisk og kulturell innsikt og forankring. Opplæringa skal byggje på grunnleggjande verdiar i kristen og humanistisk arv og tradisjon, slik som respekt for menneskeverdet og naturen, på åndsfridom, nestekjærleik, tilgjeving, likeverd og solidaritet. Elevane skal utvikle kunnskap, dugleik og haldningar for å kunne meistre liva sine og for å kunne delta i arbeid og fellesskap i samfunnet. Dei skal få utvikle skaparglede og engasjement.

Målet for dei vaksne på Internasjonal skule, er å hjelpe den enkelte til eit meir meningsfylt liv i det norske samfunnet. Dei skal få tilstrekkeleg norskopplæring og kunnskap om det norske samfunnet til å styrkje grunnlaget for sjølvstendig innsats og samarbeid med andre i yrke og samfunnsliv.

Mål

Måloppnåing

Skuleavdelinga skal yte tenester i samsvar med lov- og avtaleverk	Det er ikkje registrert avvik relatert til målet.
Alle elevar i Herøyskulen skal ha eit godt læringsmiljø.	Læringsmiljøet omfattar både fysiske og psykososiale forhold. Fortsatt er ikkje alle skulebygg godkjende etter Forskrift om miljøretta helsevern, men tiltak vert gjennomført etter ein handlingsplan. Måleindikatorar for læring og psykososiale forhold viser positiv utvikling og måloppnåing.
Resultat over gjennomsnitt for nasjonalt og fylket på brukarundersøkingar, nasjonale prøver og avgangsprøver.	Måleindikatorane i Elevundersøking og Nasjonale prøver viser positiv utvikling. På dei aller fleste område er ein no på eller over snitt. Indikator Grunnskulepoeng ligg godt over snitt.
Skuleavdelinga skal ikkje ha sjukefråvær relatert til arbeidsmiljøet.	Det er ikkje registrert sjukefråvær relatert til psykososialt arbeidsmiljø. Det er noko meir usikkert for faktorar som gjeld inneklima og luftkvalitet.
Skulen skal vere ein naturleg del av lokalsamfunnet, og bidra til at barn og unge utviklar identitet med heimemiljøet.	Det har også i 2012 vore eit godt samarbeid mellom arbeids- og samfunnsliv og skulen.

Planlagde tiltak og investeringar

Gjennomføring

Redusere talet på	Etter GSI-rapporteringa pr.1.oktober kan ein ikkje sjå måloppnåing.
-------------------	---

elevar pr. pc frå 5,1 til 4,5	Men det er etter den tid innkjøpt og montert fleire tynnklientar, som gjer at ein truleg har nådd målet for 2012.
Alle lærarar skal ta i bruk administrasjonsverktøyet Oppad lærarweb pr.1.august 2012	Dette er gjennomført. Alle dokumenterer no frávær, vurdering og merknader i lærarweb'en.
Alle tilsette skal ha fått opplæring i Kvalitetslosen; dokument og avvik.	Målet er nådd for dei fleste tilsette, men fortsatt kan det vere enkelte som ikkje nyttar pc i sitt daglege arbeid som heller ikkje kan å nytte verktøyet.
Ha prosjektert og ha starta utbygginga av base for funksjonshemma på barnetrinnet innan desember 2012.	Prosjektet er pr.februar'13 sendt ut på anbod.

Nøkkeltal	2012	2011	2010	2009
Barneskular	5	5	5	8
Kombinerte skular (1-10)	1	1	1	1
Ungdomsskular	1	1	1	1
Elevar barnetrinn	758	768	776	788
Elevar ungdomstrinn	339	352	356	354
Elevar i SFO	282	290	289	258
Elevar med assistenthjelp	42	38	36	34
Elevplassar musikkundervisning	310	290	324	318
Elevplassar andre kulturuttrykk	317	295	318	386

I tillegg for 2012: "Korps i skulen", der ca. 75 elevar på 3.årstrinn har fått undervisning på messingblåseinstrument som ein del av musikkundervisninga. Dette er eit samarbeid mellom grunnskule, kulturskule og korps.

Nasjonale kvalitetsindikatorar grunnskule

Nasjonale prøver	Herøy 2012	Møre og Romsdal	Gj.snitt landet
Nasjonale prøver 5.trinn lesing	2,0	1,9	2,0
Nasjonale prøver 5.trinn rekning	2,1	1,9	2,0
Nasjonale prøver 8.trinn lesing	3,0	3,0	3,1
Nasjonale prøver 8.trinn rekning	3,0	3,1	3,1
Nasjonale prøver 9.trinn lesing	3,3	3,4	3,5

Nasjonale prøver 9.trinn rekning	3,4	3,5	3,4
----------------------------------	-----	-----	-----

Elevundersøkelsen Nokre moment jfr. læring 10.trinn	Herøy 2012	Møre og Romsdal	Gj.snitt landet
Trivsel med lærar	3,4	3,8	3,8
Mobbing	1,4	1,4	1,4
Fagleg rettleiing	3,0	3,1	3,1
Meistring	3,8	3,8	3,8
Fagleg utfordring	3,8	4,1	4,1

Diverse	Herøy 2012	Møre og Romsdal	Gj.snitt landet
Gjennomsnitt grunnskulepoeng	40,2	40,3	39,9
Overgang til vidaregåande skule	99,2	98,1	97,8

Kvaliteten i skulen
Måleindikatorane viser positiv utvikling for alle skulane i Herøy, sjølv om ikkje alle har nådd fastsette mål. Dette viser at ein er på rett veg. Arbeidet med å auke læringstrykket og dermed resultatet, har blitt intensivert. Samstundes vert det arbeid med danning og sosial kompetanse, noko som ikkje vert målt i same grad.

Utviklingsmål for skulane i Herøy er knytt opp mot eit overordna mål om styrka læringsmiljø, nokre døme:

- Lesing på alle trinn og i alle fag, lese for å lære
- Auka motivasjon for skulearbeidet
- Vurdering for læring
- Auka ferdigheiter i rekning
- Styrke samarbeidet heim/skule
- Trivsel og godt arbeidsmiljø for alle

Vi opplever å ha høg kvalitet på mange område i grunnskulen i Herøy, også på det som er vanskeleg å måle; song, musikk, drama, kreativitet.

Organisasjon:

Årsverk

	2012	2011	2010	2009
Årsverk ped.personale grunnskule	107	107	110,8	117,7
Årsverk assistentar gr.skule	14,6	14	13	16,07
Herøy kulturskule	8,7	8,5	8,7	9,34

Internasjonal skule	3,4	4,0	4,6	4,0
PPT (fagpersonar)	4,5	4,5	4,5	4,45
Merkantilt pers. skuleavd.	2,54	2,54	2,54	2,54
Adm. årsverk, KOSTRA funksjon 1200	2,4	2,4	2,4	2,4

HMS i skuleavdelinga

HMS skule inneber i hovudsak oppfølging i høve desse lovverka:

- **Opplæringslova §9A**
- **Arbeidsmiljølova**
- **Forskrift om miljøretta helsevern i skular og barnehagar**

Skuleavdelinga sitt kvalitetssystem inneheld m.a. desse tiltaka når det gjeld HMS:

- **Arbeidsmiljø/ HMS/ sjukefråvær er tema i samtalar mellom skulesjef og avdelingsleiarar jamnleg, og minimum to gongar pr.år**
- **Det same er tema i årlege medarbeidarsamtalar ute i avdelingane.**
- **Årlege vernerundar**
- **Elevundersøkingar (årleg)**
- **Prosedyrer og handtering av saker som gjeld §9a i Opplæringslova; elevane sitt fysiske og psykososiale arbeidsmiljø.**
- **Systematiske foreldresamtalar ute i skulane (jfr. Opplæringslova)**
- **Systematiske elevsamtalar ute i skulane (jfr. Opplæringslova)**
- **Godkjenning av skular og barnehagar etter Forskrift om miljøretta helsevern.**
- **HMS-plan med risikovurdering i alle verksemdar, med årleg revisjon.**
- **Handlingsplan for handtering av mobbing.**
- **Handlingsplan for handtering av vald og trakassering.**

Økonomi:

Tall i hele tusen	Rekneskap 2012	Budsjett 2012	Rekneskap 2011	Rekneskap 2010
Brutto utgifter	119 613	115.295	116.121	121.145
Brutto inntekter	(19 461)	(15.420)	(19.238)	(22.605)
Netto driftsutgifter	100 152	99.875	96.883	98.540
Meir / mindreforbruk (-)	277		(1.657)	

Lokalsamfunn

Alle skulane i kommunen har eit positivt samarbeid med ressurspersonar, organisasjonar og bedrifter i lokalmiljøet. Det vert kvart år gjennomført gode samarbeidstiltak, med opne dører mellom skulen og samfunnet rundt.

Barn- familie og helseavdelinga

Tenester og oppgåver i avdelinga

Barn-, familie og helsetenesta skal fremje innbyggjarane si velferd ved mellom anna å fokusere på folkehelse og trivsel og gode sosiale og miljømessige forhold, og søkje å førebyggje og behandle sjukdom, skade eller lyte. Barnevernet skal særleg sikre at born og unge som lever under forhold som kan skade deira helse og utvikling, får nødvendig hjelp og

omsorg i rett tid og bidra til at born og unge får trygge oppvekstvilkår. Tenesta skal spreie opplysning om og auke interessa for kva den enkelte sjølv og allmenta kan gjere for å fremje sin eigen trivsel og helse.

Kommunen si barn-, familie og helseteneste omfattar følgjande hovedområder:

1. Barnevernteneste
2. Førebyggjande eining
3. Legetenesten
4. Psykiatriske tenester
5. Rehabiliteringstenester

Mål	Måloppnåing
Tenestene har tilfredsstillande dekningsgrad.	Legekontora: Pr 31.12.12 er ventetida 0 dagar for akutte tilfeller, og 3-30 dagar for vanleg timebestilling, varierende frå lege til lege. Fysikalske Institutt: Ventetida på nyopererte, på akutte lidingar og barn 1 veke og på meir kroniske lidingar 7-8 veker
Kommunen yter tenester i samsvar med lovverket.	Det er ikkje kome formelle klager på avdelinga sine tenester. Det er kome nokre klager på manglande stabilitet i legedekninga. Desse klagane er handsama fortløpande.
Brukarane er tilfredse med dei kommunale tenestene.	Det er ikkje gjennomført brukarundersøking i avdelinga i 2012
Det skal vere minimum 95 % vaksinasjonsdekning i aldersgruppa 0-18 år for det vaksinasjonstilbodet som vert gitt i samsvar med nasjonale retningslinjer.	Målet er nådd.
Det skal oppnåast minst 60 % vaksinasjonsdekning for influensavaksinerings årleg og 60 % vaksinasjonsdekning for pneumokokk-vaksinerings for definerte risikigrupper.	Målet er nådd.

Planlagde tiltak og investeringar

Gjennomføringar

Arbeide aktivt med ein god struktur og aktiv involvering av alle i den nye avdelinga	Halde 2 samlingar for alle tilsette, tilknytt avdelinga.
Arbeide for å sikre god samhandling i den nye avdelinga, slik at det vert ein trygg og god arbeidsplass og gode koordinerte teneste	Seminar på Christineborg, Runde med hovudvekt på å bli kjent, psykisk helsevern og tema arbeidsglede
Barn, familie og helse avdelinga er etablert. Det må gjennomførast ein prosess for å få til ei god samhandling mellom dei ulike fagfolka i avdelinga. Her må alle frå barnevern og helse delta	Proessen er starta. Tverrfagleg samarbeid prioriterast. kontinuerleg arbeid for å nå målet om enda betre og meir integret samareid til beste for våre brukarar.
Arbeide aktivt for at påbygginga/ombygginga på Eggesbønes skal gjennomførast så raskt som mogleg	Det var ikkje nokon start på bygginga i 2012. Oppstart rett over nyttår 2013.
Gjennomføre "årshjulet" med årsrapportering,	Gjennomført

<p>utarbeiding av årsplan for avdelinga.</p> <p>Gjennomføre PLUS-samtaler med seksjonsleiarane i samsvar med den rekkjefølgje og tempoplan som rådmannen fastset.</p> <p>Seksjonsleiarane gjennomfører ei PLUS-samtale med kvar av sine medarbeidarar årleg etter PLUS-samtale mellom avdelingsleiar og seksjonsleiarane</p> <p>Utarbeide årsplan for kvar seksjon med basis i avdelinga sin årsplan</p> <p>Seksjonsmøte annan kvar veke med hovudvekt på gjensidig informasjon, drøfting/samordning og fordeling av arbeidsoppgåver.</p> <p>Det vert 1-2 personalmøter for alle i avdelinga.</p> <p>Tema-dag to gonger i året med hovudvekt på fagleg utvikling og fokus på Arbeidsmiljøet</p> <p>Ferdigstille helse- og omsorgsplanane</p> <p>Inngå avtalar med Herøy legesenter</p> <p>Inngå avtalar med Myrvåg legesenter og med overtaking av senteret</p> <p>Gjennomføre brukarundersøking innan aktuelle fagområder</p> <p>Barn, familie og helseavdelinga deltek vidare i arbeidet med ny omsorgsplan 2015</p> <p>Plan for førebyggjande arbeid for barn og unge skal vere eit aktivt og målretta verktøy for å styrke førebyggjande samarbeid.</p> <p>Kompetanseheving ved deltaking i Kompetanseløftet barnevern Sunnmøre og leiarutviklingsprogrammet Herøylosen</p>	<p>Gjennomført samtaler.</p> <p>Delvis gjennomført</p> <p>Gjennomført</p> <p>Gjennomført</p> <p>Gjennomført, sjå ovanfor</p> <p>Gjennomført ein dag. Tema arbeidsglede. Vil verte følgt opp.</p> <p>Planen er ikkje ferdigstilt. Det vert arbeidd aktivt med den.</p> <p>Gjennomført.</p> <p>Gjennomført.</p> <p>Ikkje gjennomført</p> <p>Har deltatt</p> <p>Det er mykje aktivitet i samband med førebyggjande arbeid for barn og unge. Planen er eit levande reiskap.</p> <p>Gjennomført Kompetanseløftet</p>
---	---

<p>Kompetanseheving i samband med innføring av samhandlingsreforma Opplæringsplan for alle tilsette</p>	<p>Deltatt aktivt i kompetanseheving i samband med samhandlingsreforma.</p>
<p>Ekstern rettleiing til alle som har behov for det særlig innan barnevern og psykisk helsevern</p>	<p>Ekstern rettleiing gitt der det er meldt behov.</p>
<p>Kvalitetslosen skal vere eit aktivt verktøy for alle i barn, familie og helseavdelinga</p>	<p>Her står det fortsatt igjen eit arbeid.</p>
<p>Alle tilsette skal bidra til positivt omdømebygging av tenestane og kommunen</p>	<p>Satt fokus på, men det er fortsatt rom for forbedring</p>
<p>Ta del i vidare arbeid med internt og interkommunalt samarbeid i samband med samhandlingsreforma.</p>	<p>Har tatt del i samarbeid der kor det har vore naturleg</p>
<p>Vidareføre” psykiatriskulen” med anna for kompetanseheving for alle tilsette i psykiatrien.</p>	<p>Forberedt samling som vart gjennomført på nyåret i 2013.</p>
<p>Det skal vere faste legemøter 6-8 gargar pr år for alle legane, og minst eit møte pr år i Samarbeidsutvalet.</p>	<p>Gjennomført nokre legemøter. Gjennomført møte i samhandlingsutvalet.</p>
<p>Det skal vere faste fysioterapeut/ergoterapeutmøter 6-8 gargar per år.</p>	<p>Gjennomført 8 møter</p>

Nokre konkrete nøkkeltal og forhold:

Interkommunalt samarbeid innan førebyggjande arbeid for barn og unge.

2012 var nytta til å få ein gjennomgang av det førebyggjande arbeid som var dreve samane med Hareid, Ulsten og Sande. Det var fremma sakar for kommunestyrene for å avklare kva tiltak ein skulle videreføre. Samhandlingsorganet for dei førebyggjande tenestene vil videreføre arbeidet i 2013-

Barnevern

Vi har ikkje tilfredsstillande dekning på tiltakssida, spesielt endringstiltak som foreldrerettleiing og miljøterapeutteneste. Vi har ikkje hatt klage på hjelpetiltak.

Statistikken viser at barnevernet har i løpet av 2012 arbeidd med 99 barn. I 2011 86 barn. Aldersgruppa som vi jobba mest med var 13-17 år, og flest gutar. Barn som går ut av omsorg ved fylte 18 år, ynskjer å bli følgt opp med ettervernstiltak. Desse sakene blir prioritert. Barnevernet har tilsyn med 10 fosterbarn som er plassert i Herøy frå andre kommune. Dei borna kjem ikkje med på statistikken.

Fristoverskridingar i barnevernsundersøkingar:

Første halvår 2012: 5 fristoverskriding, 10,4% av meldingane.

Andre halvår 2012: 6 fristoverskridingar, 18,8 % av meldingane.

Det blei i mai 2012 gjort ei intern strukturendring i avdelinga for å auke kvaliteten på arbeidet ved å opprette team (undersøkingsteam, tiltaksteam, omsorgsteam). Oppgåvene blei meir oversiktlege, og metoden skal evaluerast i mai 2013.

Barn har tiltaksplanar og omsorgsplanar. Vi har ikkje fått klage eller merknad på feil sakshandsaming.

Ei omsorgssak blei handsama i Tingretten. Kommunen fekk medhald. To saker,ei § 4-24 og ei §4-12, vart handsama i Fylkesnemnda som forenkla sak.

Brukartilpassing, brukarmedverknad, brukardialog

Barnevernstenesta er lovpålagd å samarbeide med foreldre til born som er under omsorg. Det kan vere vanskeleg å få til i saker der ein bruker tvang, men vi gjer så godt som vi kan.

Nøkkelinformasjon	2012	2011
Melding	94	106
Avslutta undersøkingar	74	75
Born under omsorg	13	13
Born med hjelpetiltak i løpet av året	86	91
Born i fosterheim	11	10
Born i ungdomsheim	2	3
Born i ettervern (etter fylte 18 år)	3	7

Helsestasjon og skulehelsetenesta:

- Fødde 93 barn i 2012 (120barn i 211, 90 barn i 2010, 83 barn i 2009)
- 52 heimebesøk til nyfødde i 2012. (Alle får tilbod, men mange føretrekk å kome på helsestasjonen særleg da opphaldstida på sjukehuset er sterkt redusert)
- Foreldreførebuande kurs: 4 kurs med til saman 48 par, 18 fleire enn i 2011.
- Barselgrupper: Stor og god oppslutning ved 4 og 8 mnd.Samarbeid mellom helsesøster, fysioterapeut og tannpleier
- Barnekontrollane: Her vert det statlege programmet fylgt samt at mange får hyppigare kontakt.
- 2-årskontrollar: 100 % oppslutning
- 4-årskontrollar: 100 % oppslutning
- Skulehelsetenesta: Alle (ca 1200 elevar) har fått det ordinære tilbodet, + kontortid i tre ungdomsskular og ein vidaregåande skule a' 2t/veka+etterarbeid.
- Vaksinasjonar i barnevaksinasjonsprogrammet (helsestasjon og skule): Tilbodet er gitt til alle barn. Mellom 95%- 100% oppslutning om det nasjonale barnevaksinasjonsprogrammet i Herøy.

- Helsestasjon for ungdom(HFU):Det er registrert 194 kontakter på HFU i 2012, 17 av disse har også vore til lege. Tilsaman er desse kontaktene fordelt på 104 ungdomar.
- Vaksinasjonspoliklinikken: Ein har gitt 563 doser mot 621 i 2011. Altså ein nedgang på58. Antal kontakter er vanskeleg å dokumentere, då telefonkontaktene med veiledning og timebestilling ikkje vert registrerte.
- Influensavaksine:Det er gitt ca 750 doser influensa-vaksiner sesongen 2012-2013 mot 620 doser førre sesong.
- Tverrfaglege team: Helsesøstrene deltek no i tverrfaglege team for alle skular og barnehagar. Arbeid i t.team generer oppfølging og etterarbeid. Det positive er at barn vert sett og møtt på sine behov, men det kan i enkelte tilfelle vere utfordrande å følge opp det einskilde barn.
- PMTO Tre helsesøstre har siste året gått opplæringa.
- Helsearbeid blant innvandrarar:Helsesøster har samarbeid med andre i helseavdelinga, andre avdelingar i kommunen, flyktningansvarlege ved Nav, voksenopplæring for innvandrarar, og 2.linjetenesta.

Psykisk helsearbeid:

- Klar nedgang frå tidlegare år i bruken av Dagsenteret. Personalet, 1 i 100% og 2 i 50%, har koordinatoransvar for 6 personar, to for kvar av dei tilsette.
- Kommunepsykologen hadde 166 pasientar til behandling i 2012, Kommunepsykologen er koordinator til 2 personar.Kommunepsykologen deltar i mykje tverrfagleg arbeid i kommunen og er ein viktig bidragsyter i mange ulike problemstillingar innan ulike avdelingar. Han vert meir og meir brukt av skulane.
- Dagsenteret: 10 personer har vedtak I snitt kjem ca. 10 personar innom pr. veke og pr. dag. 7 personar : Talet på ulike personar innom i 2012: ca 25.
- Gruppeanalytisk gruppe: Det var mange gruppemøter med 8 deltakarar i gruppa. Denne gruppa vart avslutta i april, då klinisk sosionom som dreiv den gruppa, fekk permisjon i stillinga.
- I juni fekk vi tilsett ein psykiatrisk sjukepleiar i som vikar for klinisk sosionom.
- Oppfølging av 57 personar fekk i 2012 vedtak om oppfølging av psykiatrisk sjukepleiarane og klinisk sosionom i 2012. Av dei, har psykiatrisk sjukepleiarane koordinatoransvar for 7. Det har vore merkbart endring gjennomsnittsalder for dei som får teneste. Det er fleire yngre som treng tettare oppfølging. Av dei 57 personane, får 48 heimebesøk, dei restande kjem til kontoret.
- Badegruppe I Herøy Fritidsbad, har i snitt 6-7 deltakarar, kvar tysdag.
- Ein av de psykiatriske sjukepleiarane er med på eit tverrfagleg prosjekt DUGNAD i regi av kommunen og Midtnorsk kompetansesenter. KORUS.
- I 2012 hadde vi eit vellukka samarbeid med Ulstein kommune, Mental Helse i Herøy og Sande om å arrangere "Verdensdagen for psykisk helse"

Legetenesta:

- 2012 har vore prega av at det har vore mye vakansar blandt legane og med det mange vikarar. Dette har til tidar vore utfordrande, ikkje minst for pasientane.
- Ombygginga av Herøy legesenter vart ferdigstilt,
- Den vedtatte opptrappinga av sjukeheimsteeste er gjennomført.
- Det er inngått ny leigeavtale med legane ved Herøy legesenter, etter forhandlingar over lang tid.
- Myrvåg legesenter vart kommunalt frå 1.3.2012. Det er inngått leigeavtale med legane.

- Seinhausten vart det vedteke at kommunen skulle delta i den interkommunale nattlegevakta i Volda. Oppstart frå 1.1.2013.
- Det vart hausten 2012 vedteke å starte opp med øyeblikkeleg døgntilbod i kommunen. Dette er ein konsekvens av samhandlingsreforma. Av ulike grunnar kom ein ikkje i gang som planlagt på sienhausten.

Seksjon rehabilitering

- Gjennomførte eit kurs for helsepersonell frå Møre og Romsdal med omlag 60 deltakarar.
- Omlag 18.000 kurative behandlingar utført av dei private fysioterapeutane.
- Seksjonen er koordinator for 5 personar
- Handsama 3 store boligsaker og 1 bilsak
- Ca 200 brukarar med sak til NAV/Hjelpemiddelsentralen
- Seksjonen hr 6 grupper i basseng og 4 i treningssal for personar med kroniske lidelser

Organisasjon:

Årsverk

	2010	2011	2012
Talet på årsverk	5+31,06	6+31,07	37,7
Adm. årsverk, KOSTRA funksjon 1200	1,2	1,3	1,3
Fagressurs teneste	32,86	32,86	32,86

I barn-, familie og helseavdelinga sine tenester vert utført av fast tilsette og av sjølvstendig næringsdrivande som utfører tenester etter kontrakt. Det vert her rapportert på begge typer tilknytning:

Driftsavtalar:

10 fastlegar: 5,8 kurative årsverk

7 fysioterapeutar: 6,0 kurative årsverk

Legevaktberedskap: 7.000 årstimar beredskap.

Økonomi:

Tall i hele tusen	Rekneskap 2012	Budsjett 2012	Rekneskap 2011	Rekneskap 2010
Brutto utgifter	45 231	37 928	12 505 +27.626	9 757+25 419
Brutto inntekter	13 284	6 892	(1 449 +(9.094)	(360)+(8 697)
Netto driftsutgifter	31948	31076	11 056+18.532	9 397+16 722
Meir / mindreforbruk (-)	902		1 766+72	224+(727)

Lokalsamfunn

Barn-, familie og helseavdelinga skal informere om tiltak, nyhende og endringar i tenestane på kommunen sine internettsider og i lokalavisa. Dette er berre delvis gjennomført

Faste samarbeidsmøte med relevante samarbeidspartnarar for å førebygge problemutvikling, særleg for barn og unge

Viktige hendingar i 2012

- Ny organisasjon "Barn- familie og helse
- Tverrfaglege team til alle skular og barnehagar
- Ferdigstille arbeidet med ombygging av Herøy legesenter
- Overtaking av Myrvåg legesenter
- Nye avtaler med begge legesenterene
- Implementere samhandlinsreforma

Hovudutfordringar/prioriteringar 2013

- Ferdigstille tilbygget og få gode arbeidsforhold for alle tilsette
- Etablering av tenestene i ny organisasjon og få til gode koordinerte tenester
- Oppfølging av prosedyrehandbok/internkontrollen
- Følge opp samhandlingsreforma innen dei ulike tenesteområda

Pleie- og omsorgsavdelinga

Tenester og oppgåver i avdelinga

Gjennom pleie- og omsorgstenesta skal kommunen

- sikre at alle som har behov for pleie- og omsorgstenester vert gitt tryggleik for nødvendige og individuelt tilpassa tenester .
- bidra til at den enkelte får høve til å leve og bu sjølvstendig og til å ha eit aktivt og meiningsfullt tilvære i fellesskap med andre
- sikre at det vert gitt eit heilskapleg, samordna og fleksibelt tenestetilbod som ivaretek kontinuiteten i tenesta
- sikre at tenestetilbodet så langt som råd vert utforma i samarbeid med brukaren

Standard for heimehjelp, heimesjukepleie og institusjonsomsorg er fastsette i tenesteerklæring som er vedteken av kommunestyret

For å løyse oppgåvene vert det ytt fylgjande deltenester:

- heimesjukepleie
- sjukeheim
- omsorgsbustad
- praktisk bistand og opplæring
- avlastningstiltak
- dagtilbod
- støttekontakt
- omsorgsløn
- matombringing
- tryggleiksalarm
- personleg assistent
- hjelpemiddel

Mål

Måloppnåing

Kommunen sitt vedtekne mål for dekningsgraden på institusjonsplassar er at talet på institusjonsplassar skal vere 25 % av talet på eldre over 80 år.	Dekningsgraden er på 22 %.
Kommunen skal medverke til å skaffe bustader til personar som ikkje sjølve kan ivareta interessene på bustadmarknaden, herunder bustader til personar med særleg tilpassing og med hjelpe – og vernetiltak for dei som treng det på grunn av alder, funksjonshemming og eller av andre årsaker.	Vi har bak oss ei periode med store endringar der avdelinga har avhenda gamle omsorgsbustadar i trygdebustad 1 og 2, og fått nye i Ospenesvegen. Vi har hatt ei sakte opptrapping av ny kapasitet for å sikre rett målgruppe. Status ved årsskiftet er at omsorgsbustadane no har fullt belegg
Kommunen skal legge til rette for at heimebuande eldre med hjelpebehov skal kunne bu heime så lenge dei ynskjer det.	Hovudinstrykket er at pasientane opplever å få nødvendig hjelp når dei treng det. Men personalet opplever eit aukande arbeidspress etter innføringa av samhandlingsreforma Dagsenter for personar med demens bidrar til at demente kan bu lenger heime.
Kommunen skal ha betre resultat enn landsgjennomsnittet på brukarundersøkingar i pleie – og omsorg.	Det vart ikkje gjennomført brukarundersøking i 2012. Dei siste er frå 2010 blant brukarar og pårørande for heimesjukepleie og sjukeheim, og spesifikt for demente og deira pårørande i 2009.

Planlagde tiltak og investeringar

Det er lagt planar for kontinuerleg utbygging i budsjett – og økonomiplanen.

K-sak 80/09 la til grunn at utbygginga skulle skje i ei slik prioritert rekkefølge:

- omsorgsbustader - gjennomført
- helsesenter – under arbeid
- nybygg sjukeheim / omsorgsbustader
- renovering sjukeheim
- omsorgsbustader ved sjukeheimen

I budsjettvedtaket desember 2012 la ein til grunn at ein ikkje ynskjer å renovere gul, grøn og raud avdeling ved Herøy omsorgssenter, men starte planlegginga av eit nybygg.

Nøkkeinformasjon	2012	2011	2010	2009
Tal på brukarar heimesjukepleie/praktisk bistand	538	515	414	304
Tal på omsorgsbustader	68	68	56	68
Ressurskrevjande brukarar	0	0	0	1
Tal på sjukeheimsplassar	103	103	103	103
Dagplassar institusjon	16	16	16	16
Matombringing	67	78	74	66

Brukarar av tryggleiksalarm	134	152	140	139
Mottakarar av omsorgsløn	12	7	7	9
Personleg assistent	2	1	1	1
Tal på vedtak	1188	1311	904	1103
Avslag	16	43	22	98
Klage på tenester	1	2	6	10

Heimeteneste

Talet på brukarar aukar, og her er ei utvikling der brukarane sine behov er meir samansette og ressurskrevande enn før. I tråd med samhandlingsreforma sin intensjon skal folk få hjelp der dei bur, og dette får direkte innverknad på omsorgstenesta si evne til utvikling, bruk av nye arbeidsmåtar og kapasitet. I 2012 har det vore særleg utfordrande å ta seg av mange med behov for terminal pleie og behandling. Det har ikkje vorte tilført nye stillingar i takt med dei auka oppgåvene og dette er aktualisert som tema.

Institusjonsteneste

Samla beleggsprosent på omsorgssentra for året under eitt var 96,9 mot 98,1 året før. God kapasitet i sjukeheim har ført til at vi kunne ta tilbake utskrivingsklare pasientar fortløpande. Det vart betalt 12 000 kroner til Helseføretaket for heile året, noko som er svært lite samanlikna med dei fleste andre. Det har vore mange korttidspasientar.

Brukartilpassing, brukarmedverknad, brukardialog

I samsvar med lov om pasientrettar har pasienten rett til medverknad og rett til informasjon som er tilpassa individuelle føresetnader, og vi arbeider for at møtepunktet mellom pasient/pårørande og den enkelte tenesteytar skal vere ein god arena for samhandling. Avdelingane skal tilby faste pårørandesamtaler. Fleire avdelingar har tilbod om pårørandemøter med generell informasjon.

Klager på teneste:

1 under behandling

Klager på vederlag:

0

Organisasjon:

Årsverk

	2009	2010	2011	2012
Talet på årsverk	145,7	143,2	141,73	141,73
Adm. årsverk, KOSTRA funksjon 1200	5,3	5,3	5,3	1
Fagressurs teneste				

Administrative stillingar på stab/støtte er ført på pleie- og omsorg, men 20 % av ressursen utfører arbeid for bu- og habiliteringsavdelinga. Med unntak av leiarstillinga er dei andre stillingane no fordelt på tenestefunksjonar, i tråd med retningslinene i kostra.

Differansen frå 09 til 10 skyldast interne overføringar av lærling og psykiatrimidlar, og differansen frå 10 til 11 er ei overføring av stillingar frå pleie- og omsorg til bu- og habilitering knytt til psykiatribustaden på Solheim

Tilsette i heiltid / deltid i antal personar:

- 100 % 32
- deltid over 50 % 132
- deltid under 50 % 59

Alle faste stillingsheimplane er brukte. 25 % stilling for kreftsjukepleiar har vore vakant på grunn av manglande rekruttering, men sjukepleiarar har arbeidd ekstra langt utover den prosenten for å dekke behova.

Økonomi:

Tall i hele tusen				
	Rekneskap 2012	Budsjett 2012	Rekneskap 2011	Rekneskap 2010
Brutto utgifter	114 826	110 346	107 738	106 393
Brutto inntekter	(25 634)	(23 946))	(24 774)	(26179)
Netto driftsutgifter	89 193	86 400	82 964	80 215
Meir / mindreforbruk (-)	2 717		(2 694)	(949)

Avviket skuldast bl.a:

- Fleire korttidspasientar som er dyrare i drift enn langtidspasientane
- Grunnbemanninga er lav så ekstra utfordringar utløyser behov for ekstra innleige.
- Aukande behov for ekstra innleige utover året, spesielt i heimetenestene, men også på sjukeheim

Lokalsamfunn

Avdelinga informerer om nyhende og endringar i tenestetilbodet på kommunen sine heimesider og i lokalavisa.

Viktige hendingar i 2012

- Vi har lykkast godt med fortløpande mottak av ferdigbehandla pasientar frå sjukehus, og god sirkulasjon på sjukeheimplassane i dette første året med samhandlingsreforma
- Vi inngjekk avtale med Helseføretaket om oppstart av inntil to døgnplassar for øyeblikkelig hjelp ved Myrvåg omsorgssenter. På grunn av problem med å rekruttere lege kom dette dessverre ikkje i gang i 2012
- Etablering av samhandlingavtale med Helse Møre og Romsdal HF
- Har gjennomført fleire og meir synleggjorde tiltak for aktiv omsorg
- Prosjekt velferdsteknologi har ført til etablering av stasjon for spelteknologi på Herøy omsorgssenter, og GPS er klart for utprøving for demente
- Har fått ei avtale med anleggs- og driftsavdelinga som vil sikre kommunikasjonen i ein beredskapssituasjon

Hovudutfordringar / prioriteringar 2013

- Forholdet mellom tildelt budsjetttramme og aktivitetsnivå er ikkje i balanse. Denne utfordringa aukar med kommunen sitt auka ansvar for tenesteyting.

- Stort etterslep på utstyrsbehov
- Ferdigstille helse- og omsorgsplan og bidra til utgreiingar frå Helse- og omsorgskomiteen.
- Få naudstraumsaggregat på omsorgssentra
- Etablering av helsenett og nye prosedyrer for sikring av elektronisk kommunikasjon
- Etablering av døgnplassar for øyeblikkelig hjelp ved Myrvåg omsorgssenter
- Kartlegge tiltak for etablering av tilbod om ressursteam for kvardagsrehabilitering
- Gradvis erstatning av ei aldrande hjelpepleiargruppe
- Vidareutvikle gode praksisplassar for lærlingar og studentar for å sikre omdømme og rekruttering.

Bu- og habiliteringsavdelinga

Tenester og oppgåver i avdelinga

Gjennom bu- og habiliteringstenesta skal kommunen

- sikre at menneske med utviklingshemming vert gitt nødvendige og individuelt tilpassa tenester.
- bidra til at den enkelte får høve til å leve og bu sjølvstendig, og til å ha eit aktivt og meningsfullt tilvære i fellesskap med andre.
- sikre at det vert gitt eit heilskapleg, samordna og fleksibelt tenestetilbod.
- sikre at tenestetilbodet så langt som råd vert utforma i samarbeid med brukaren.

For å løyse oppgåvene vert det ytt følgjande deltenester:

- omsorgsbustad
- praktisk bistand og opplæring
- avlastningstiltak
- støttekontakt
- omsorgsløn
- vaksenopplæring
- dagtilbod/kommunal sysselsetting

Mål	Måloppnåing
Byggje opp eit samordna tenestetilbod retta inn mot målgruppa.	Tilboda er samla i ei avdeling. Vi manglar nytt fysisk bygg for å kunne ta ut den fulle effekten av eit samordna tilbod på dagtilbodside. 1 bustad samt TT.avlastinga vert per 31.12.11 nytta til dagtilbod.
Tenestene har tilfredstillande dekningsgrad.	Avdelinga har 2 ledige bustader. Det vart vedtatt bygging av 4 nye bustader i 2009. Per 31.12.11 er planlegging iverksatt. Avdelinga har eit presserande behov for nytt bygg til dagtilbod. Per 31.12.12 er planlegging ikkje iverksatt.
Kommunen yter tenester i samsvar med lovverket.	Vi tildeler tenester etter kva som blir vurdert som nødvendig hjelp etter helse og

	omsorstenesteloven og opplæring etter opplæringslova. Klager på vedtak som vert opprettheldt av avdelinga, vert sendt til overprøving hos fylkesmannen.
Brukarane er tilfreds med dei kommunale tenestene.	Avdelinga har hatt 2 klager på teneste i 2012. 2 klager vart sendt til fylkesmannen for overprøving. Kommunen fekk ikkje medhald i ei sak og den andre er fortsatt under behandling.

Planlagde investeringar og tiltak Gjennomføring

Planlegging omsorgsbustad unge vaksne funksjonshemma.	Fastlagt i økonomiplan og budsjett for 2012. Under arbeid
Planlegging av dagtilbodbygg til menneske med utviklingshemming.	Fastlagt i økonomiplan og budsjett for 2012. Ikkje planlagt.

Nøkkelinformasjon	2012	2011	2010
Brukarar buteneste	26	26	16
Brukarar avlastningsinstitusjon	5	4	3
Tal på omsorgsbustader (bu-hab. avd sitt ansvar)	26	26	18
Mottakarar av omsorgsløn	8	8	8
Ressurskrevjande brukarar	8	7	7
Elevar vaksenopplæring	14	15	14
Tal på vedtak etter helse og omsorgtjenestelova	169	107	123
Tal på vedtak etter opplæringslova	15	27	30
Avslag	7	12	11
Tal på klage	2	2	3

- Overtaken ansvar for 10 bustader (Solheim, T1 og T2)

Brukarundersøking: Avdelinga køyrte ei brukarrepresentantundersøking i oktober 2008. Resultatet var klart i slutten av november og viste eit snitt like under snittet for landet. Ny undersøking vart gjort våren 2011 med eit dårlegare resultat enn i 2008. Det var i 2011 ein svarprosent på 39% mot 67% i 2008. Resultatet vart lagt fram til politisk gjennomsyn ved rapportering andre tertial 2011.

Brukartilpassing, brukarmedverknad, brukardialog

I samsvar med lov om pasientrettar har pasienten rett til medverknad og rett til informasjon som er tilpassa individuelle føresetnader. Møtepunktet mellom brukar/pårørande/hjelpeverje og den enkelte tenesteytar er den viktigaste arena for dette.

Organisasjon

Årsverk

	2009	2010	2011	2012
Talet på årsverk	49,21	50,6	58,2	58,2
Adm. årsverk, KOSTRA funksjon 1200	1,0	1,0	1,0	1,0
Fagressurs teneste		50,6	58,2	58,2

Auke i årsverk på grunn av auka ressursar til ressurskrevjande brukarar

Tal på tilsette i 100% stilling	25
Tal på tilsette i meir enn 50% stilling	33
Tal på tilsette i mindre enn 50% stilling	39

Arbeid i andre avdelingar enn bu- og habilitering er ikkje tatt høgde for.

HMS

Bu- og habiliteringsavdelinga har HMS-planar i alle ledd. Ved tilsyn av arbeidstilsynet i to avdelingar i 2012 fekk vi ingen merknader eller pålegg.

Økonomi

Tall i hele tusen				
	Rekneskap 2012	Budsjett 2012	Rekneskap 2011	Rekneskap 2010
Brutto utgifter	44.442	41.300	39.652	34.800
Brutto inntekter	(13.931)	(8700)	(11.512)	(6.730)
Netto driftsutgifter	30.511	32.600	28.140	28.070
Meir / mindreforbruk (-)	(2.089)		(70)	

Lokalsamfunn

Avdelinga informerer om nyhende og tenestetilbodet på kommunen sine heimesider, og til dels i lokalavisa. Vi kan verte meir aktive i det utadretta informasjonsarbeidet.

Viktige hendingar i 2012

- 5 stk. nye vernepleiarar, 4 jobbar i Bu- og habiliteringsavdelinga.
- Tilsyn av arbeidstilsynet på Toftetunet/Myklebusttunet og Nestunet, ingen merknader eller pålegg.

Hovudutfordringar/prioriteringar 2013

- Bygging av nye bustader for unge vaksne funksjonshemma.
- Det er eit stort behov for eit nytt bygg/ utbygg til dagtilbod for denne målgruppa.
- Oppbygging og vidareutvikling av faglege innhald i dagtilbod til nye brukarar.
- Auka nærvær.

- Fokuspunkt: Fagleg kompetanseheving. Tiltak: E-læringskurs for våre tilsette gjennom SORkompetanse.

NAV Herøy

NAV Herøy

NAV Herøy er brukarens møtepunkt med NAV i Herøy kommune. Kontoret si hovudoppgåve er å følge opp dei som treng hjelp for å kome i arbeid og aktivitet. Kontoret rettleiar brukarane på arbeids- familie og pensjonsområdet. Dei lovpålagde kommunale tenestene i kontoret er regulert av Lov om sosiale tenester i NAV:

- Informasjon, råd og (økonomisk) rettleiing
- Økonomisk sosialhjelp
- Midlertidig bustad
- Individuell plan
- Kvalifiseringsprogram

I tillegg ligg følgande tenester og fagområde til NAV Herøy:

- Flyktningtenesta
- Bustadsosial teneste
- Rus
- Støttekontakt
- Husbankens startlån og bustøtte
- Kommunale bustader for flyktningar og vanskelegstilte

NAV Herøy er tufta på eit likeverdig partnerskap mellom kommune og stat, og har derfor to styringslinjer. NAV-leiar rapporterer både til rådmannen i Herøy kommune og fylkesdirektøren i NAV Møre og Romsdal. NAV-leiar er tilsett i NAV Møre og Romsdal, men sitt også i leiargruppa til rådmannen.

NAV Herøy skal yte tenester på ein måte som gjer at brukarane opplever kontoret som ein tenesteytar. Dei tilsette i NAV Herøy jobbar på tvers av tilsettingsforhold, og er delegert mynde til å sakshandsame på kvarandre sine område. NAV Herøy er organisert og jobbar ut frå brukarens behov for oppfølging.

Mål	Måloppnåing
Tenesteyting og sakshandsaming skal vere i samsvar med lov- og regelverk	Fylkesmannen gjennomførte tilsyn på området økonomisk sosialhjelp i januar 2012. Som det einaste kontoret i fylket fekk vi verken avvik eller merknad. Vi hadde ei klage på avslag om økonomisk sosialhjelp, der vi fekk medhald av Fylkesmannen.
Brukarane er tilfredse med dei kommunale tenestene	Det blei gjennomført ei brukarundersøking i i september 2012. Dei fleste brukarane våre er godt fornøgde med den service, informasjon og rettleiing dei får fra NAV Herøy.

Tiltak og investeringar	Gjennomføring
Styrke den arbeidsretta brukaroppfølginga: - auke kunnskapen om arbeidsmarknaden i Herøy og på Søre Sunnmøre - opprette marknadsteam gjennomføre bedriftsbesøk	NAV Herøy har jobba målretta opp mot arbeidsgjevarar i 2012. Vi har gjennomført fleire store bedriftsbesøk, samt hatt mange treffpunkt med ulike arbeidsgjevarar gjennom oppfølging av sjukmelde, kandidatar på praksisplass, bistand ved rekruttering og permittering, samt generell informasjon og rettleiing.
Styrke det miljøterapeutiske oppsøkande arbeidet: - opprette ein base for tiltak for ungdom 18-25 år	Basen ble oppretta og satt i stand i 2012. Tiltak skulle igangsetast i 2013, men måtte desverre omdisponerast til andre formål. NAV Herøy ønskjer å jobbe vidare for å få til lokale lavterskeltiltak retta mot målgruppa.
Styrke det rusfaglege arbeidet: - rullere ruspolitisk handlingsplan - utvikle lavterkseltiltak for målgruppa	- rullering av ruspolitisk handlingsplan blei igangsatt - lavterkseltiltak ikkje ferdig utvikle, sjå base
Styrke det bustadsosiale arbeidet - rullere bustadsosial handlingsplan - utvikle rutinar for tilsyn og vedlikehald i kommunale utleigebustader - samarbeide med Egedomsavdelinga om nye tiltak/bustadar for vanskeligastilte	- rullering av bustadsosial handlingsplan igangsatt - rutinar for tilsyn utvikla og iverksatt - samarbeid med Egedomsavdelinga igangsatt, konkrete tiltak må sjåast i samanheng med bustadsosial handlingsplan

Oppfølgingstenesta

Miljøterapeutane har oppfølging av deltakarar i Kvalifiseringsprogrammet, Introduksjonsprogrammet, dei med vedtak på bustadsosial teneste, generell oppfølging av leigetakarar i kommunale bustader, og ungdom som ikkje er på jobb eller skule. I tillegg til individuell oppfølging har tenesta vore involvert i Open Barnehage (Prosjekt Barnefattigdom overført til frivillige i 2012), Utegruppa og tilrettelegging av base for lavterskeltiltak. Miljøterapeutane har til ei kvar tid aktiv oppfølging på 35-40 brukarar. Dette er personar som treng omfattande bistand og tett individuell oppfølging. Tenestene er alt frå etablering i bustad og busetting av flyktingar, hjelp til å strukturere kvardagen og burettleiing, vekketeneste og følgeteneste for eksempel av ungdom som skal på skule eller i anna aktivitet, oppretting av praksisplassar og oppfølging av desse, til motivasjons- og endringsarbeid, støtte og grensesetting.

Flyktingtenesta

Herøy kommune busatte 5 flyktingar i 2012, og mottok integreringstilskot for totalt 37 personar. Av desse er 16 barn og unge i skule eller barnehage. I november 2011 busatte vi to store barnefamiljar med tilsaman 9 born. For å gjere integreringa i skulen lettare, satte vi opp ei integreringsklasse på Einedalen skule frå januar. Andre kommunar har gjort dette med stort hell, blant anna Kristiansund kommune, men vi erfarar at vi er for små og har for få ressursar til å ha eit fast tilbod. Men det var ei positiv erfaring både flyktingtenesta og skulen lærte mykje av.

Rusarbeid

Det er vanskeleg å ha god oversikt over kven som har eit rusproblem og omfanget av det. Det skjular seg rusproblematikk blant arbeidsgjevarar og arbeidstakarar, arbeidsledige, sykmeldte, dei med nedsatt arbeidsevne og varig uføre, blant begge kjønn og alle aldersgrupper. NAV Herøy har oppfølging av omlag 30 brukarar med eit kjent rusmisbruk. Mange av desse er ungdommar og unge vaksne som har rus som eit tilleggproblem, og kor det er viktig med ein stabil busituasjon, godt kosthald, gode rutinar, trygg økonomi og på sikt

løna arbeid. Nokre er i eit arbeid og treng behandling, ofte som eit ledd i å få behalde arbeidet sitt. Nokre har vore inne til behandling eller i fengsel, og treng ettervern når dei kjem tilbake til kommunen. Nokre er langtkomne rusmisbrukarar kor vi er inne med skadereduserande tiltak. Det er viktig at vi greier å ha ei stor bredde i dei lokale tiltaka, tilpassa den enkelte sitt behov. Den største utfordringa i dag ligg i ressursar til forebyggjande tiltak retta mot ungdom, og ettervern for dei som har vore i behandling. Dei treng ofte ein bustad med bemanning før dei er klare til å flytte inn i eiga bustad. I dag kjøper Herøty kommuna tenesta frå andre kommunar, då vi ikkje har eit slikt ettervernstilbod lokalt.

Husbank - startlån

NAV Herøty sakshandsama 19 startlånsaker i løpet av 2012. Av desse var 8 søknadar på over 300 000 og blei behandla i Formannskapet. Av desse fekk 2 søkjarar avslag. Totalt 11 saker blei sakshandsama og innvilga ved NAV Herøty, alle med søknadar om 300 000 eller mindre. Desse 19 sakene gjenspeglar ikkje den totale mengden saker. Det er mange som er i prosess og skal søkje og som treng rettleiing, det er nokre som trekk søknaden sin, og det er nokre som blir viadersendt til andre, f.eks gjeldsrådgjevar, for å få en betre oversikt og kontroll på eigen økonomi.

Herøty kommune søkte om kr 10 000 million til vidarefordeling i 2012. I tillegg hadde ein 6 438 800 tilgode frå 2011, totalt 16 438 800. Ved årsskifte 2012/2013 var det utbetalt kr. 5 306 500. Kr 4 400 000 er botne i førhandsgodkjente lån og kr. 2 700 000 er innvilga, men ikkje utbetalt. Totalt står det att kr. 11 132 300, og av desse er kr. 4 032 300 til vidaretildeling i 2013.

Kommunale bustader

NAV Herøty følger opp brukarar i 37 bueiningar. I samarbeid med Eigedomsavdelinga har ein innført rutiner for søknadar, kontrakter og oppfølging av desse, samt teknisk vedlikehald/inspeksjon. Dette fungerer særst godt, og gjer at små feil og manglar på ei leiligheit blir utbedra før det blir ei stor skade.

Årsverk NAV Herøty - kommunalt tilsette

	2010	2011	2012
Talet på årsverk	9,2	10,2	9,7
Adm. årsverk, KOSTRA funksjon 1200	(1)	(1)	1
Fagressurs teneste	8,5	9,5	9,0

Adm. årsverk: NAV-leiar er statleg tilsett

1 årsverk fagressurs: eit engasjement finansiert av statlege midlar ut juni 2014

0,5 årsverk fagressurs: prosjektengasjement som gjekk ut 2011

2011: Oppretting av stilling som bustadkonsulent i samarbeid med Eigedomsavdelinga

Mottaksteamet: 4,7 årsverk

Brukaren sitt første møte med NAV. Mottaksteamet rettleiar på generelle statlege og kommunale tenester, og følgar opp dei som med kortvarige tiltak av inntil eit års varigheit vil greie å skaffe eller behalde arbeid.

Oppfølgingsteamet: 4,8 årsverk

Dei brukarane som har behov for meir langvarige og koordinerte tenester, og som har nedsett arbeidssevne, får ein fast rettleiar i oppfølgingsteamet. Brukaren har ein eigen

aktivitetsplan som seier noko om behovet for arbeidsretta avklaring og/eller medisinsk behandling.

Oppfølgingstenesta: 7 årsverk

Miljøterapeutane i oppfølgingstenesta driv oppsøkande sosialt arbeid. Ved å hjelpe brukaren der han eller ho er, enten det er i heimen, på skulen eller på ein arbeidsplass, er målsettinga å fremme overgang til arbeid, sosial integrering og aktiv deltaking i lokalsamfunnet. Flyktningkonsulent og bustadkonsulent er ein del av dette teamet.

Økonomi:

Tall i hele tusen				
	Rekneskap 2012	Budsjett 2012	Rekneskap 2011	Rekneskap 2010
Brutto utgifter	18 245	14 355	13 644	16 191
Brutto inntekter	7 331	6 310	6 380	9 114
Netto driftsutgifter	10 914	8 044	7 263	7 078
Meir / mindreforbruk (-)	2 869		(2 066)	(739)

Dekningsgrad	Herøy 2012	Gj.snitt Komm.gr.	Møre og Romsdal	Gj.snitt landet
Andel mottakarar av sosialhjelp 20-66 år (%)	3,0	-		3,6
Netto driftsutgifter til sosialtenesta pr innb 20-66 år (kroner)	2 148	2 427	2 172	2 721

Lokalsamfunn

NAV Herøy skal vere ein attraktiv samarbeidspart og ein viktig aktør i lokalsamfunnet

Kulturavdelinga

Tenester og oppgåver i avdelinga

Kulturavdelinga omfattar Herøy Kulturkontor med ungdomsseksjonen, Herøy kulturhus/Herøyhallen, Herøy Folkebibliotek og Herøy Frivilligsentral og skal legge tilrette for at innbyggjarane skal ha høve til å ta del i aktivitet og opplæring innan ulike kulturområde..

Avdelinga skal vere koordinerande kontakt til lag og organisasjonar og næringsliv for utvikling av aktivitet, trivsel og utbygging av anlegg for kultur, idrett og friluftsliv.

Mål

Måloppnåing

Kulturavdelinga skal vere ein aktiv medspelar i å gjere ungdomsarbeidet i kommunen til det beste i fylket.	Kommunen driv eit aktivt ungdomsarbeid med fleire fritidsklubbar, Ungdomsråd, UKM, Pirfestival, andre arrangem. og MOT
--	--

Kulturavdelinga skal legge til rette for at innbyggjarane skal ha høve til sjølve å ta del i aktivitet innan kulturområdet	Dette vert gjort med deltaking i utbyggingar av anlegg, turstiar, tilskot, arrangement, ulike tenester innan bibliotek, frivilligheit, kulturhus, ungdomsarbeid
Innbyggjarane skal få høve til å verte kjende med si eiga lokalhistorie og nærmiljøet sitt.	Biblioteket sørger for å oppdatere og marknadsføre samlingane på lokalhistorie, og stimulere og hjelpe dei som samlar og skriv lokalhistorie.

Tiltak og investeringar

Gjennomføring

Vidareutvikle det interkommunale biblioteksamarbeidet, m.a. gjennom transportordninga	Transporttenesta mellom biblioteka ein gong i veka, er godt i gong.
Kulturkalendaren skal til ei kvar tid vere oppdatert frå kommunen si side.	Arrangement vert lagt inn når eigne arrangement vert bestilt.
Legge ut regelmessig informasjon på kommunen sine nettsider og i media om ulike tenester og arrangement.	Vert gjort jamnleg
Halde årleg dialog- / informasjonsmøte med lag og organisasjonar.	Gjennomført 4 dialog- / info-møter med lag og organisasjonar siste året
Kulturavdelinga skal i samarbeid med lag og organisasjonar og frivilligsentralen utarbeide ein frivilligplan i kommunen	Frivilligplanen er vedteken og sett ut i livet.
Informere lag og organisasjonar i bruken av kulturkalendaren for Herøy, og nettside for frivilligarbeid / frivilligsentralen i kommunen.	Lag og organisasjonar får jamleg info om å nytte kulturkalendaren i høve sine arrangement. Nettside for frivilligarbeid / frivilligsentralen informerer om aktivitet gjennom www.frivilligheroy.no
Vere med å utarbeide Opplevingskort for barn og unge i samarbeid med NAV/næringslivet i regionen.	Kulturavdelinga er med i ordninga for Opplevingskort til barn og unge i samarbeid med NAV, næringslivet og fleire organisasjonar
Informere ungdomen, lag og organisasjonar og andre om nettsida for ungdom; www.fritidsklubben.org som er utvikla og etablert av ungdom i samarbeid med Fritidsklubben m.fl.	Nettsida for ungdom vert jamnleg nytta og informert om gjennom facebook
Biblioteket skal ha ei leseombodsteneste i samarbeid med Frivilligsentralen.	Leseombodstenesta vart etablert sist haust, med 2 leseombod som har leseaktivitet med fleire grupper på HAS anna kvar veke
Frivilligsentralen skal skape gode og stabile	Utlån av lokaler, middagsombringning,

aktivitetar for lokalsamfunnet gjennom ulike tilrettelagde tiltak.	sjukehusfølgje, hørselhjelp, natteravnar, mat og prat, strikkekafe, spøtekveld, styrekurs
Frivilligsentralen skal starte opp og koordinere ein utstyrsPOOL i samarbeid med NAV.	NAV har teke over UtstyrsPOOLen som er godt etablert.
Frivilligsentralen skal arbeide med integrering og inkludering i samarbeid med internasjonal skule og NAV.	Frivilligsentralen driv kursopplegget Mat og Prat med tilskot frå NAV.
Frivilligsentralen ynskjer å vere behjelpeleg med middagsombringning til eldre og uføre i kommunen.	Frivilligsentralen får tilskot frå Pleie og omsorg for å drive middagsombringning 2 dagar for veka frå Omsorgssentra
Kulturavdelinga skal fylgje opp tiltak etter kulturminneåret 2009 og vere med å legge tilrette for registrering av kulturminne i kulturminneatlas.	Det er planlagt ei registrering av kulturminner gjennom Minnefinnekurs i ungdomsskulen våren 2013.
Avdelinga skal vere samarbeidspart med lag og organisasjonar, næringsliv, m.fl. om bygging av aktivitetsfremjande tiltak /anlegg rundt i kommunen og utbygging i kulturhusområdet.	Kulturavdelinga har vore samarbeidspart i høve bygging av ballbingar, turstiar, idrettsanlegg og kulturanlegg
Avdelinga skal arrangere UKM, ulike kommersielle arrangement, dele ut ungdommens kulturpris, kulturpris, frivilligpris og legge tilrette for lag og organisasjonar i kulturhuset/Herøyhallen.	Kulturavdelinga har arrangert UKM, Pirfestival, fleire kulturarrangement, delt ut kulturpris, ungdommens kulturpris, frivilligpris og legg til rette for lag og organisasjonar i kulturhuset / Herøyhallen
Søkje samarbeid med lag og organisasjonar, næringsliv, m.v. som gode samarbeidspartar for eit stimulerande og triveleg lokalsamfunn, t.d. Herøy Sogelag, Herøy Mållag, Herøy Kystlag, Herøy Kystmuseum, m.fl	Herøy kommune og kulturavdelinga samarbeider årleg med Herøy Sogelag, Herøy Mållag, Herøy Kystlag, Herøy Kystmuseum og fleire andre i høve enkelttiltak for eit stimulerande og triveleg lokalsamfunn.
Arbeide for nye / betre lokale for biblioteket / kulturskulen / kulturadministrasjon / ungdomshus / -arena og lokale for Frivilligsentralen i planane vedk. kulturhusutbygginga / rehabiliteringa.	Kulturskulen har fått ei viss oppgradering av sine lokaler, biblioteket skal takast i vår, Frivilligsentralen flytta inn i nye lokale sist vår. Eige ungdomslokale er ikkje gjort noko med ennå.
Arbeide for ny romløyising for kinodrift i kommunen etter at kinoen no er digitalisert, om den ikkje får si løyising i det nye hotellet i sentrum av Fosnavåg.	Herøy Kino vil få nye visningslokale i det nye Fosnavåg Konserthus som vil starte arbeidet i tomte til våren.
Avdelinga skal vere aktiv deltakar i reiselivsgruppa for utvikling av reiselivet i	Reiselivsgruppa i kommunen har ikkje vore aktiv siste året.

kommunen.

Organisasjon:

Årsverk

	2009	2010	2011	2012
Talet på årsverk	10,9 (9,7)	9,0 (7,7)	8,9 (8,1)	9,4 (8,6)
Adm. årsverk, KOSTRA funksjon 1200				
Fagressurs teneste	9,0	9,0	9,0	9,4

Oppstillinga omfattar stillingar på kulturkontoret, ungdomsseksjonen, biblioteket, kulturhuset og frivilligsentralen inkl. engasjement.

Økonomi:

Tall i hele tusen	Rekneskap 2012	Budsjett 2012	Rekneskap 2011	Rekneskap 2010	Rekneskap 2009
Brutto utgifter	11 602	11670	11537	11201	
Brutto inntekter	(4 559)	4780	(5098)	(4781)	
Netto driftsutgifter	7 043	6890	6438	6420	
Meir / mindreforbruk (-)	213		18	0	

Meirforbruket skuldast i første rekke kulturhus/idrettshall som fekk større lønskostnader og driftskostnader, og lavare driftsinntekter enn budsjettet. Dette vart forsøkt retta opp ved m.a. mindre utbetaling av kulturmiddel- og prosjekttilskot enn budsjettet i tillegg til jamt fordelt mindreforbruk på alle seksjonane.

Viktige hendingar i 2012

- Det vart bygt ballbinge ved Nerlandsøy skule
- Det vart lagt kunstgras på Bergsøy stadion våren 2012.
- Det er gjort vedtak om bygging av klubbhus og tribunar på Bergsøy stadion.
- Det er gjort innkjøp av meir utstyr og modular til skate- og BMX-parken ved Herøy Kulturhus i samarbeid med næringsforum, bankar, næringsliv og lag / foreiningar.
- Det er starta opp arbeid med etablering av Sandhandballbane i Aktivitetsparken.
- Kommunen har i samarbeid med bankane overrekt ungdommens kulturpris og kulturpris i 2012.
- Frivilligsentralen flytta til nye lokaler våren 2012.
- Det vart arrangert storstilt dansegalla for utviklingshemma.
- Kommunen la opp til eit stort arrangement i høve besøk av kronprinsparet våren 2012.
- Ridderkonsert i Herøyhallen til ære for Per Sævik – med streaming til www med ca 900 sjåarar.

Hovudutfordringar/prioriteringar 2013.

- Avklaring av "Framtidig organisering av kulturhuset, m.v. og kulturarbeidet".
- Fritidsklubbane har utfordringar i høve til dalande interesse og aktivitet. Det bør vurderast om det er unytta potensial i samarbeid med ungdomsaktivitetane i kyrkjekjellaren.

- Ei stor utfordring vil verte å få til ein god og samla kulturorganisasjon når bygginga av konsertsal og kino kjem på plass.
- Kulturhuset har store rehabiliteringsbehov og huset er, slik det står i dag, verken presentabelt eller funksjonelt til den bruken det har.
- Herøyhallen har behov for oppgradering av utstyr og skifte av tribune / amfi.

Utviklingsavdelinga

Tenester og oppgåver i avdelinga

Planlegginga skal samordne statleg, fylkeskommunal og kommunal verksemd og gje grunnlag for vedtak om bruk og vern av ressursar og om utbygging. Gjennom planlegging skal det leggjast til rette for at arealbruk og utbygging vert til størst mogleg gagn for den enkelte og samfunnet. Ved planlegginga skal det spesielt leggjast til rette for å sikre born gode oppvekstvilkår.

Tenester/arbeidsoppgåver

- Samfunnsplanlegging (Kommuneplan, kommunedelplanar, reg.planar m.v.)
- Byggesaksbehandling
- GIS/Oppmåling
- Vassforsyning
- Naturforvaltning og friluftsliv

Mål	Måloppnåing
Tenestene har tilfredsstillande dekningsgrad	I 2012 er talet på ubehandla og ikkje ferdigbehandla saker (bygge-, dele- og dispensasjonssaker) redusert kraftig og er innanfor eit akseptabelt nivå.
Kommunen yter tenester i samsvar med lovverket	6 klager på forvaltningsvedtak vart avgjort i 2012. 3 av sakene gjekk til Fylkesmannen som stadfesta vedtaka i alle sakene. 2 av klagen vart delvis imøtekomne og nytt/justert vedtak vart ikkje påklaga. I 1 sak vart kommunen sitt vedtak oppheva av fylkesmannen.
Brukarane er tilfredse med dei kommunale tenestene	Det vart ikkje gjennomført brukarundersøking i 2012. Statistikken viser imidlertid at om lag 69 % av alle bygge- og delesaker har hatt ei behandlingstid på 1-4 veker. Ein reduksjon på 7% frå forrige år.
Etterslepet av ubehandla og ikkje ferdigbehandla saker (bygge-, dele- og dispensasjonssaker) skal i løpet av året reduserast ytterlegare med min. 25 %.	I løpet av 2012 er det registrert inn 500 nye saker medan det vart produsert 529 vedtak, ei auke på 86 frå forrige år. Å optimalisere saksbehandlinga har fortsatt fokus i avdelinga.

Saksbehandlingstida for oppmålingsforretningar skal vere kortare enn landsgjennomsnittet og kurante saker skal ha ei maks. behandlingstid på 12 veker (frå behandla delesak til tinglyst matrikkelbrev).	I 2012 vart det utarbeidd/ferdigbehandla 115 matrikkelbrev. Ei auke på 17 frå forrige år. Avdelinga arbeider godt og systematisk. Gjennomsnittleg behandlingstid i 2012 var på 12 veker. Ein reduksjon på 4 veker frå forrige år.
--	---

Planlagde tiltak og investeringar	Gjennomføring
Vidareføre arbeidet med gjennomgang, rydding og ajourføring av gards- og bruksnummerarkivet.	I overkant av 80 % av arkivet er no gjennomgått. Pga. kapasitetsårsaker har ein ikkje nådd målet om at arbeidet skulle vere fullført i 2012. Dersom det vert tilgjengelege ressursar vil arbeidet fortsette i 2013.
Halde fokus også på øvrige relevante tiltak som kan innebære redusert saksbehandlingstid og saksetterslep for dispensasjons-, dele- og byggesaker.	Avdelinga arbeider kontinuerleg med tiltak som kan effektivisere og kvalitetssikre saksbehandlinga.
Følgje opp serviceavtalen med servicetorget.	Ein held jamnleg kontakt med Servicetorget med sikte på oppfølging av avtalen mellom Utviklingsavdelinga og Servicetorget.
Meir aktiv bruk av lokalavis og internett.	Alle planar vert lagt på nettet i samband med off. ettersyn/høyringar. Også anna aktuelt stoff frå avdelinga vert tidvis presentert.
Fortsatt utvikling av kartsystema på internett.	Vedlikehald og vidareutvikling av kartbasane vert gjort fortløpande. I 2012 har ein lansert første versjon av webplan, digitalt planarkiv på nett.
Vidareføre arbeidet med oppdatering av rutiner og samordne desse med anleggs- og driftsavdelinga.	Det har i løpet av 2012 vore arbeid med ajourføring og oppdatering av gjeldande rutiner med sikte på innlegging i Kvalitetslosen. Dette arbeidet vil halde fram i 2013.
Det skal gjevast førebels svar i samsvar med forvaltningslova og e-post skal følgjast opp i samsvar med interne retningslinjer for e-post.	Bygge opp og halde ved like kommunens omdøme er ei prioritert sak i avdelinga. Dette har særskild fokus også i 2013.
Vidareføring av systematisk statistikkføring og oppfølging av saksbehandlinga.	Statistikkføringa har gitt ein god oversikt over inntømne og behandla saker. Ordninga har i løpet av året vorte vidareutvikla som reiskap for eit målbevisst arbeid med reduksjon av tidlegare opparbeidd saksetterslep.
Følgje opp Kvalitetslosen innanfor aktuelle område i avdelinga.	Avdelinga jobber systematisk og målretta for å nytte Kvalitetslosen på ein best mogleg måte. Arbeidet vil halde fram i 2013.

Talet på klager etter forvaltningslova skal registrerast.	Talet på klager vert registrert i tilknytning til avdelinga si statistikkføring. 7 klager på forvaltningsvedtak vart avgjort i 2012.
---	--

Det vert lagt vekt på å kvalitetssikre og effektivisere saksbehandlninga gjennom vidareutvikling av rutiner og samordning innan avdelinga og på tvers av avdelingar. Avdelinga har eit særleg fokus på reduksjon av saksetterslepet i byggesaker og effektivisere planprosessane gjennom stram prioritering av planoppgåver.

Brukartilpassing, brukarmedverknad, brukardialog.

I tilknytning til dei vanlege høyringsrundane for plansaker med offentleg ettersyn har avdelinga alltid kontakt med grunneigarar/brukarar, der ein drøftar ulike problemstillingar med sikte på å finne optimale løysingar for dei som vert berørt av planen. For ein skilde plansaker vert det også arrangert opne møte med sikte på å orientere om, drøfte og få innspel til den vidare saksbehandlninga.

Organisasjon:

Årsverk

	2009	2010	2011	2012
Talet på årsverk	6,8	6,9	7,0	7,0
Adm. årsverk, KOSTRA funksjon 1200	0,4	0,4	0,4	0,4
Fagressurs teneste	6,1	6,4	6,6	6,6

Økonomi:

Tall i hele tusen				
	Rekneskap 2012	Budsjett 2012	Rekneskap 2011	Rekneskap 2010
Brutto utgifter	8 865	7 963	6 926	8 812
Brutto inntekter	3 941	2 603	(3 077)	(3 637)
Netto driftsutgifter	4 924	5 360	3 849	5 175
Meir / mindreforbruk (-)	(436)		(1 370)	(408)

Lokalsamfunn

Reguleringsplanen for ny innfartsveg til Fosnavåg var forventa slutthandsama i 2012. Då avklaringar med regionale og nasjonale myndigheter har drege ut i tid vil planarbeidet fortsette i 2013.

Reguleringsplanen for Indre Bergsøy med sikte på tilrettelegging for nye sentrumsnære butilbod har gått vidare og ein forventar slutthandsaming av planen i 2013. Avdelinga har elles hatt eit svært aktivt år med mange store og små planoppgåver der heile 23 planoppgåver vart avslutta. Rulleringa av planprioriteringa vart elles behandla på vanleg måte.

Ei rekkje viktige planar har vore under arbeid i 2012, herunder kommuneplanen sin samfunn og arealdel, kommunedelplan avløp, kommunedelplan for helse og omsorg, kommunedelplan trafikktrygging og Fosnavåg hamn

Viktige hendingar i 2012

- Ei rekkje nye gater og vegar i Herøy fekk namn i 2012
- Nytt digitalt planarkiv vart utarbeid, Webplan.

- Herøy kommune tok initiativ til eit lokalt planforum for dei 7 kommunane på søre.

Følgjande planoppgåver er i løpet av 2012 sluttbehandla og avslutta:

- Detaljreguleringsplan for hotell og konsertsal i Fosnavåg
- Detaljreguleringsplan for hytteområde Aspevika
- Detaljreguleringsplan for Espeset gnr 22 bnr 2
- Detaljreguleringsplan 37/12-17 m.fl
- Detaljreguleringsplan Eggesbøjorda
- Detaljreguleringsplan 45/9 Dragsund
- Detaljreguleringsplan Campus Fosnavåg
- Detaljreguleringsplan for gang og sykkelveg Hjelveiset
- Detaljreguleringsplan Kopperstad Gnr 3 bnr 4,11
- Detaljreguleringsplan Kvithaugsmyra 37/384
- Detaljreguleringsplan Røyra Feriesenter
- Detaljreguleringsplan planfri kryssing Frøystadtoppen
- Detaljreguleringsplan for Tovågen
- Detaljreguleringsplan for Hjelveiset II
- Planstrategi for Herøy 2012-2016

- Detaljreguleringsplan for Myklebuståsen II *
- Detaljreguleringsplan for Hjelveiset 4 *
- Detaljreguleringsplan Frøystad 2*
- Detaljreguleringsplan for gnr 37 bnr 380 m.fl *

- Detaljreguleringsplan for gnr 24 bnr 83 **
- Detaljreguleringsplan FV20 Igesundkrysset **
- Detaljreguleringsplan for Torvikterminalen**
- Detaljreguleringsplan Flusund-Reite **

*Klagesaker som ligg med Fylkesmannen pr.dato.

** Avslutta(uten godkjenningssvedtak) /trekt /inngår i annan plan

Hovudutfordringar/prioriteringar 2013

- Kvalitetssikre og effektivisere saksbehandlinga gjennom vidareutvikling av rutiner og samordning innan avdelinga og på tvers av avdelingar. Etablere fast samordningsmøte mellom Eigedomsavdelinga, Anlegg og driftsavdelinga og Servicetorget.
- Ha eit særleg fokus på tidsfristar, førebels svar og dokumentasjon i byggesaker.
- Rullering av Kommuneplanen sin samfunn og arealdel.
- Slutføre arbeidet med Kommunedelplan avløp.
- Vidareføre arbeidet med kommunedelplan for Helse og omsorg.
- Vidareføre arbeidet med trafikktryggingssplanen og implementere ei satsing på regulering av gang og sykkelveggar og trafikksikringstiltak i kommunen.
- Fullføre reguleringsplanarbeidet for ny innfartsveg til Fosnavåg.
- Sikre god framdrift i reguleringsplanarbeid som tilrettelegg sentrumsnær bustadutvikling (m.a Indre Bergsøy, Indre Leine).
- Syte for fornuftig prioritering og effektiv framdrift for pågåande plansaker.
- Vidareføre adresseprosjektet (vegnamn, gate-/vegnummer m.v.).

Anleggs- og driftsavdelinga

Tenester og oppgåver i avdelinga

Avdelinga skal dekkje innbyggjarane/brukarane sine tenestebehov på ein tilfredsstillande måte innanfor følgjande tenester, samt sikre avgifts- og gebyrpålagde tenester til rett pris:

- Idrett
- Sentrum og grøntanlegg
- Veg- og gatelys
- Vegvedlikehald
- Hamner
- Avløp
- Førebygging av brann og ulukker
- Brann og ulukkesberedskap
- Feiing

Avdelinga skal i tillegg gjennomføre anleggs- og byggeprosjekt på ein kostnadseffektiv måte som gir innbyggjarane/brukarane gode og funksjonelle anlegg og bygg med eit minimum av framtidige drifts- og vedlikehaldskostnader.

Vidare skal avdelinga sikre innbyggjarane ein så god brann- og ulukkesberedskap som mogleg ut frå føresetnadene om å unngå skade på helse, liv, eigedom og miljø. Avdelinga skal elles drive førebyggjande arbeid innan brann og ulukke for å førebygge mot skade på helse, liv, eigedom og miljø.

Mål	Måloppnåing
Tenestene har tilfredsstillande dekningsgrad	Tenestene har tilfredsstillande dekningsgrad. Dette er eit kontinuerleg arbeid som ein stegvis innarbeider i den daglege drifta då omfanget av dei ulike tenestene er i endring.
Kommunen yter tenester i samsvar med lovverket	Rutinene innan dei ulike tenestene har vorte gjennomgått og ein har fått ned ventetidene innan fleire av tenestene. Arbeidet med å betre rutinene vil måtte halde fram etter kvart som ein ser behovet for endringar.
Brukarane er tilfredse med dei kommunale tenestene	Ein har ikkje registrert skriftlege klager etter forvaltningslova.

Planlagde driftstiltak og investeringar	Gjennomføring
Avdelinga skal ha fokus på framdrifta og avslutning av investeringsprosjekta.	Avdelinga har hatt fokus på framdrifta og avslutning av investeringsprosjekta ved gjennomføring av faste prioriterings- og framdriftsmøte.
Evt. avvik / meirforbruk på einssilde ansvars-	Månadleg budsjettkontroll har vorte gjort og

/tenesteområde skal dekkjast inn gjennom tilsvarande mindreforbruk på andre ansvars-/tenesteområde i avdelinga.	mogleg justering av pengebruken har vorte gjennomført.
Trygge prosedyrar for anbods- og kontraktsoppfølging.	Kvalitetssikringsrutinene for innkjøp har vorte følgde.
PLUS-samtalar	Samtalar har vorte gjennomførte med vekt på tilrettelegging av arbeidsoppgåver, framdrift og personlege tilpassingar.
Faste avdelingsmøte/samlingar med fokus på økonomi, framdrift, effektivisering og fråvær m.m.	Avdelingsmøter og 1 avdelingssamling over 2 dagar er gjennomført i løpe av året.
Nærværsmålet for Anleggs- og driftsavdelinga og BRANN vert sett til 97%.	Nærværet har vore noko lågare enn målsett, men ligg innafor akseptabelt nivå.
Revidere brannordninga	Arbeidet oppstarta. Slutføring våren 2013.
Tilsyn etter §13 i Lov om vern mot brann, eksplosjon m.v.	Ein del tilsyn har ikkje vorte gjennomførte som målsett i 2012.
Vidareføre Kvalitetslosen med sikte auka kvalitet i alle ledd i avdelinga	Arbeidet har vorte vidareført.
Leidningskartverk og gravemeldingsteneste.	Det meste av leidningskartlegginga er gjennomført og gravemeldingsteneste vart innført frå 01.01.2013.
Gjennomføre trafikktryggingstiltak	Det er berre gjort mindre trafikktryggingstiltak. Større tiltak vil vere avhengig av regulering.
Revidere lokal plan mot akutt forureining	Lokal plan mot akutt forureining er revidert.

Følgje opp utbyggingsavtalar	Utbyggingsavtalar med private har vorte oppfølgde i den grad det har vore naudsynt.
Avslutning av 16 bygge- og anleggsprosjekt økonomisk	10 bygge- og anleggsprosjekt vart øk. avslutta i 2012.
Bygge ny bru til Herøy gard	Ikkje gjennomført grunna uavklara deltaking frå Statens Vegvesen.
Gjennomføre planlegging av 4 omsorgsbustadar for unge funksjonshemma	Planlegging ikkje fullført grunna kapasitetsmangel prosjektleiing.
Planlegge og opparbeide P-plass ved Rådhuset	Delopparbeiding av P-plass bak rådhuset starta nov. 2012 og vert avslutta våren 2013. Planlegging og vidare opparbeiding flytta til 2013.

Bergsøy stadion – ombygging til kunstgrasbane	Gjennomført. Mindre restarbeid gjenstår til våren 2013.
Gurskøy IL – Planlegging og opparbeiding av kunstgras på del av grusbana ved Leikanger skule	Opparbeiding oppstarta hausten 2012. Restarbeid våren 2013 pga. verforhold/vinter.
Prosjektering av parkering/snuplass ved Leikanger skule	Prosjektering utsett til 2013.
Prosjektere og bygge leidningsanlegg Moltu - avlaup	Prosjektering gjennomført. Vanskar med grunnavtalar har ført til forsinking.
Fullføre leidnings-/vegomlegging ved gamle Leine skule	Fullført.
Prosjektere og bygge kloakkreinseanlegg/silanlegg Grønhaug	Prosjektering gjennomført. Meir omfattande prosjektering enn føresettt har ført til forseinking av byggestart som ikkje vert før våren 2013.
Utbygging av kommunale bustadområde	Løyving på 4,25 mill. løyvd i budsjett 2012 prioritert til utbygging Leine bustadfelt - Skuletomta. Prosjektering gjennomført. Utbygging 2013.
Avlaupsanlegg Fosnavåg Aust/Nørvåg	Ikkje oppstarta grunna manglande kapasitet.
Restplanering del av Mjølstadneset ind.område.	Gjennomført.
Tilbygg/ombygging Herøy Helsecenter	Ombygging sluttført. Tilbygg lyst ut på anbod. Oppstart jan. 2013.
Basefunksjon for funksjonshemma - skule	Planlegging pågår.
Herøy Produksjon – planlegging tilbygg/påbygg	Planlegging pågår.

Gjennomføring av ein del planlagde driftstiltak og investeringar har vorte forseinka i forhold til oppsette målsetjingar. Årsakene til dette er samansette og skuldast m.a. manglande kapasitet i avdelinga, manglande finansiering, uføresette krav om regulering, forsinka levering av planar frå innleigde konsulentar og utfordringar knytt til grunnverv m.m.

Organisasjon:

Årsverk

	2009	2010	2011	2012
Talet på årsverk	12,7	12,7	10,3	12,0
Adm. årsverk, KOSTRA funksjon 1200	-	-	2,5	3,0
Fagressurs teneste	0,3	0,3	0,3	0,3

Frå 2011 er antal årsverk endra pga. at Brannvernet vart lagt til Anlegg og drift. I Brannvernet sine tal er det også teke med samla stillingsheimel for 30 deltidsmannskap dvs. total omlag 0,6 stillingsheimel.

Økonomi:

Tall i hele tusen					
	Rekneskap 2012	Budsjett 2012	Rekneskap 2011	Rekneskap 2010	Rekneskap 2009
Brutto utgifter	34 040	33 716	34 876	27 588	
Brutto inntekter	(19 797)	(20 531)	(20 429)	(20 880)	
Netto driftsutgifter	14 243	13 185	14 447	6 708	
Meir / mindreforbruk (-)	1 058		2 207	624	

Lokalsamfunn

- Avdelinga har også i 2012 fokusert på internkontroll og kvalitetsforbetring av tenestene. Den positive utviklinga med nedgang i talet på klager har halde fram i 2012. Dette er svært gledeleg og ein ser det som eit klart teikn på at ein har fått betre kvalitet på tenestene. Ein del av årsaka til denne positive utviklinga har nok også samanheng med betre informasjon til brukarane.
- I 2012 har ein også fokusert på samfunnstryggleik og beredskap i det daglege. Tilsyn i særskilde brannobjekt (§13 bygg) har vore prioritert.

Viktige hendingar i 2012

- Bergsøy stadion, grasbanen, vart ombygd til kunstgrasbane og teken i bruk sommaren 2012
- Lokal plan mot akutt forureining vart politisk godkjent
- Gravemeldingsteneste vart utgreidd i 2012 slik at tenesta kunne iverksetjast frå 01.01.2013

Hovudutfordringar/prioriteringar 2013

- Gjennomføring av alle investeringsprosjekt det er avsett midlar til
- Rekruttering til ledige stillingar
- Oppfølging av utbyggingsavtalar
- Praktisk og økonomisk avslutning av pågåande investeringsprosjekt
- Halde oppe og forbetre drift og vedlikehald av kommunaltekniske anlegg/infrastruktur innafor tilgjengelege ressursar
- Kome à jour med sakshandsaminga

Eigedomsavdelinga

Tenester og oppgåver i avdelinga

Eigedomsavdelinga forvaltar, driftar og vedlikehald den kommunale bygningsmassen på vegne av Kommunestyret som eigar:

Forvaltaransvaret

Forvaltaramsvaret omfattar administrative oppgåver som kjøp og sal av eigedom, oreigning, innløyising og erstatning, inn- og utleige av bygningar, utarbeiding av forsikringsavtalar, oppfølging av forsikringssaker, økonomisk planlegging og styring samt personalansvar.

Driftsansvaret

Driftsansvaret omfattar alle oppgåver og rutiner som er naudsynte for at bygningar og tekniske installasjonar skal fungere som planlagt. Dette omfattar mellom anna styring av tekniske installasjonar, forsyning av vatn, energi, renovasjon og reinhald.

Vedlikehaldsansvaret

Vedlikehaldsansvaret omfattar planlegging og gjennomføring av bygningsmessige tiltak for å oppretthalde bygningar og tekniske installasjonar på eit fastsatt kvalitetsnivå..

Mål	Måloppnåing
Tenestene har tilfredsstillande dekningsgrad	Ikkje rapportert.
Kommunen yter tenester i samsvar med lovverket	Ikkje rapportert.
Brukarane er tilfredse med dei kommunale tenestene	Ikkje rapportert.

Tiltak og investeringar	Måloppnåing
Ansvar 6011 - Leing og forvaltning	
<u>FamacWeb</u> vert innfasa som nytt FDV-system for avdelinga og erstatter dagens V-Pro. Systemet vil bli brukt for alle sentrale aktivitetar i avdelinga, mellom anna utleigeforvaltning, tilstandskontroll, driftsplanlegging, reinhaldsplanlegging, internkontroll og vedlikehaldsplanlegging.	<u>Gjennomført</u> Bruken av systemet vert fortløpande utvida. Samtlege formålsbygg melder no bygningsmessige avvik via dette systemet.
<u>Bustad- og næringstomter</u> Søknader om bustadtomter og næringstomter skal delegerast til Servicetorget. Dette for å redusere sakshandsamingstida og auke servicegraden overfor potensielle kjøparar. I denne samanheng vil det bli fremma F-sak om revisjon av rutiner for sal og prising av bustad- og næringstomter.	<u>Gjennomført</u> Det gjenstår fortatt å avslutte ein del saker som var innregistrert før overføringstidspunktet.
<u>HMS-plan</u> Det skal utarbeidast HMS-plan for avdelinga basert på overordna risikoanalyse.	<u>Pågår.</u> HMS-plan forventast ferdigstilt innan fyrste halvår 2013.
<u>Internhusleige</u> Det skal utarbeidast utkast til kostnadsdekkande husleige for formålsbygg og utleigebustadar for å sikre fokus på arealeffektivitet og forsvarleg økonomisk avsetning til vedlikehald. Viss mogleg, vil kostnadsdekkande husleige presenterast som tiltak i samband med budsjett 2013.	<u>Pågår</u> Det er utarbeida førebels modell for berekning av kostnadsdekkande husleige. Internhusleige skal drøftast internt i administrasjonen fyrste halvår 2013.

<p><u>Ansvarsfordeling mot tenesteytande avdeling</u> Det skal utarbeidast leigeavtale for det einskilde bygg som klargjer ansvarsfordelinga overfor tenesteytande avdeling. Dette som deltiltak i implementeringa av internhusleige for formålsbygg, jf. K-sak 77/09.</p>	<p><u>Pågår</u> Utkast til ansvarsfordeling er til vurdering internt i avdelinga og planleggast handsama i leiargruppa fyrste halvår 2013.</p>
<p><u>Kompetanseplan</u> Det skal utarbeidast kompetanseplan for avdelinga som synleggjer kompetansebehov og årleg prioritering av kompetansetiltak.</p>	<p><u>Ikkje påbegynt</u></p>
<p>Ansvar 6012 - Kantine</p>	
<p><u>Prisar ved kantinesal</u> Prisane for kantinesal vert revidert for å minske differansen mellom inntekt og utgift.</p>	<p><u>Pågår</u> Prisane blir oppjustert frå 2. kvartal 2013.</p>
<p>Ansvar 6021 - Byggteknisk drift</p>	
<p><u>Fysisk arbeidsmiljø</u> Eigedomsavdelinga vil saman med Anlegg- og driftsavdelinga arbeide for å betre det fysiske arbeidsmiljøet for uteseksjonane i avdelingane. Det vert fremma eiga sak til Kommunestyret om utbetring av arbeidslokalitetar.</p>	<p><u>Gjennomført</u> Kommunestyret løyvde i 2012 kr. 250 000 til planlegging av ny brannstasjon og driftsbasis. Arealprogram er utarbeida og Eigedomsavdelinga er i dialog med grunneigarar av potensiell eigedom for eit nybyggprosjekt.</p>
<p><u>Driftsplan - internkontroll</u> Avdelinga vil i 2012 søke å drifte bygningsmassen etter årleg tilsynsplan. Dette for å betre forutsigbarheita for brukarane av bygningane, dels for å vri verksemda frå akutt vedlikehald til førebyggjande vedlikehald, dels for å sikre forsvarleg internkontroll.</p>	<p><u>Pågår</u> Driftsplan er utarbeida og planleggast iverksatt i løpet av fyrste kvartal 2013.</p>
<p><u>Fagleiar drift</u> Dagens stilling som fagleiar drift- og vedlikehald vert delt i to. Ny fagleiar drift skal ha hovudfokus på dagleg styring og koordinering av driftstiltak, oppbygging av internkontrollsystem samt aktiv energistyring gjennom etablering av sentral driftsstyring for tekniske anlegg</p>	<p><u>Gjennomført</u> Ny fagleiar drift er tilsett frå desember 2012.</p>
<p>Ansvar 6031 - Vedlikehald og investering</p>	
<p><u>Fagleiar vedlikehald</u> Stillinga som fagleiar drift- og vedlikehald vert delt i to. Fagleiar vedlikehald skal ha hovudfokus på kartlegging, prioritering, planlegging, budsjettering og gjennomføring og evaluering av vedlikehald- og investeringstiltak, herunder enøk-investeringar.</p>	<p><u>Gjennomført</u> Tidlegare fagleiar drift og vedlikehald har fått reindyrka sitt ansvar til å gjelde vedlikehald og investering frå og med 2013.</p>
<p><u>Tilstandskartlegging</u> Avdelinga vil i 2012 starte intern og overordna</p>	<p><u>Pågår</u> Eigedomsavdelinga vil nytte eit web-basert</p>

<p>tilstandskartlegging av bygningsmassen som grunnlag for prioritering av vedlikeholdstiltak på kort og lang sikt. Tilstandskartlegging kan ikkje ventast nytta fullt ut før ved budsjett 2014.</p>	<p>tilstandskartleggingsverktøy som heiter IK-bygg i dette arbeidet. Ein venter på integrasjon mot avdelinga sitt fagsystem før arbeidet blir iverksett.</p>
<p><u>Vedlikehaldsplan</u> Dei årlege vedlikeholdstiltaka vert handsama i eiga sak til Formannskapet. Frå hausten 2012 ynskjer Eigesavdelinga å fremje sak om neste års vedlikehald i samband med budsjettbehandlinga. Dette for å samkøyre prioriteringa av tiltak med Kommunestyrets fastsetjing av budsjetttrammer for avdelinga.</p> <p>Vedlikehaldsplan skal utarbeidast for kvart einskilde bygg og for ei periode på minimum 3 år.</p>	<p><u>Pågår</u> Kommunestyret har vedteke overordna strategi for investering drift og vedlikehald av kommunale bygg. Denne legg fundamentet for avdelinga sitt vidare arbeid med vedlikehald gjennom fastsetjing av overordna målsetjingar investering, drift og vedlikehald.</p>
<p><u>Godkjenning av skulebygg</u> Avdelinga vil i 2012 særleg prøve å få gjennomført vedtaka om nye ventilasjonsanlegg på Moltu barneskule og Ytre Herøy ungdomsskule. Gjennomføringa av tiltaka er avhengig av at vi får på plass konsulentbistand til detaljprosjektering.</p>	<p><u>Pågår</u> Kravspesifikasjon basert på totalentrepriseprikket er under utarbeiding. Målsettinga er å få gjennomført prosjekta innan hausten 2013.</p>
<p><u>ENØK-tiltak</u> Det er løyvd kr. 1 mill. i investeringsbudsjettet til enøk-tiltak. Avdelinga arbeidar med ein langtidsplan for enøk-investeringar.</p>	<p><u>Pågår</u> Avdelinga har på basis av kravspesifikasjon, utarbeida i samarbeid med Enøk-senteret, innhenta prisestimat på oppgradering av sentral driftskontroll i kommunale bygg. Prosjektet vil måtte lysast ut på anbod i løpet av 2013 og vil krevje mesteparten av dei løvde investeringsmidlane.</p>
<p>Ansvar 6051 - Reinhold</p>	
<p><u>Team-arbeid</u> I arbeidet med å redusere sjukefråværet, vil avdelinga ha fokus på team-organisering av reinholdet. Dette for å betre det psykososiale arbeidsmiljøet for reinholdarane, sikre arbeidsfleksibilitet samt sikre mest mogleg arbeid innan normalarbeidstid.</p>	<p><u>Pågår</u> Reinholdet blir kontinuerleg vurdert opp mot potensiell team-organisering samt opp mot eit overordna ønske om å plassere mest mogleg av reinholdet innanfor normalarbeidstid.</p>
<p><u>FamacWeb</u> Avdelinga vil i 2012 ta i bruk FamacWeb i reinhaldsplanlegginga. Målsettinga er å kunne revidere reinhaldsplanane årleg samt ved rehabilitering og tilbyggsprosjekt.</p>	<p><u>Pågår</u> Avdelinga reviderer reinhaldsplanane fortløpande, parallelt med at avdelinga får oppdatert teikningsarkivet for kommunale bygg. Avdelinga leverer også driftsanalyser for nye tiltak (t.d. nybygg-prosjekt) basert på kostnadsanalyser via Famac.</p>
<p><u>Kompetanseplan</u> Reinholdarar skal i større grad enn før få tilbod om fagbrevutdanning.</p>	<p><u>Pågår</u> Avdelinga søker å stimulere dei tilsette til vidareutdanning fortløpande.</p>

Organisasjon

Årsverk

	2009	2010	2011	2012
Talet på årsverk	28,85	29,85	29,85	29,85
Adm. årsverk, KOSTRA funksjon 1200	1,75	1,75	1,75	2
Fagressurs teneste				

Av administrative årsverk er 1 årsverk knytta til Ansvar 6051 – reinhaldsleiar, medan 1,0 årsverk er knytta til Ansvar 6011 – eigedomsleiar. Reinhaldsleiarstillinga vart oppjustert til 100 % stilling i 2012.

Økonomi

Tall i hele tusen					
	Rekneskap 2012	Budsjett 2012	Rekneskap 2011	Rekneskap 2010	Rekneskap 2009
Brutto utgifter	36 157	25 645	34 448	30 770	
Brutto inntekter	(20 304)	(10 345)	(18 535)	(16 404)	
Netto driftsutgifter	15 853	15 300	15 913	14 366	
Meir / mindreforbruk (-)	553		1 373	(875)	

Lokalsamfunn

Ansvar for sal av bustad- og næringstomter som er ferdig opparbeidde og klare for salg, vart overført til Servicetorget frå 01.06.2012. Eigedomsavdelinga har fortsatt oppgåver knytt til innregistrerte saker før dette tidspunkt. I tillegg har avdelinga ansvaret for kjøp og sal av andre eigedomar og bygg samt ansvaret for oreiningssaker, innløyingsaker og erstatningssaker.

Viktige hendingar i 2012

- Eigedomsavdelinga og Anlegg- og driftsavdelinga starta planlegging av ny brannstasjon og driftsbasis.
- Kommunestyret vedtok strategi for investering, drift og vedlikehald av kommunale bygg.
- Eigedomsavdelinga innførte Famac som nytt FDV-system frå juli 2012.
- Herøy kommune overtok Fristadbygget i Dragsund i juli 2012.
- Avdelinga tilsette Tor Sindre Steinsvik som ny fagleiar drift i desember 2012.

Hovudutfordringar/prioriteringar i 2013

- Redusere saksrestanse
- Gjennomføre driftsplan for byggteknisk tilsyn og internkontroll
- Digitalisere bygningsteikningar
- Reviderer reinhaldsplaner
- Tilstandskartlegge bygningsmassen - utarbeide langtidsplan for vedlikehald.

ØKONOMI

Mål:

1. Det skal ikkje vere avvik mellom budsjett og rekneskap for dei einssilde ansvarsområda i budsjettet. Dersom det oppstår situasjonar der avvik ikkje kan unngåast skal dette rapporterast etter gjeldande prosedyrar.
2. Netto driftsresultat skal vere positivt i 2012. Målet er at netto driftsresultat på sikt (4-5 år) skal vere på 3% av driftsinntektene i budsjettet.

Rekneskapsprinsipp

Herøy kommune fører rekneskapen sin etter dei kommunale rekneskapsprinsippa nedfelt i KommuneLOVA § 48 og rekneskapsføreskriftene § 7. Anordningsprinsippet gjeld i kommunal sektor og tilseier at tilgang og bruk av midlar i løpet av året som vedkjem kommunen si verksemd, skal gå fram av driftsrekneskapen eller investeringsrekneskapen.

Driftsrekneskapen syner driftsutgifter og driftsinntekter i kommunen og resultat for året. Investeringsrekneskapen syner kommunen sine utgifter i samband med investeringar, utlån med meir, samt korleis desse er finansiert.

Kommunen sin driftsrekneskap syner årlege avskrivningar som er årlege kostnader som følgje av forbruk av driftsmidlar. Avskrivningane har betydning for kommunen sitt brutto driftsresultat, men blir utnulla slik at netto driftsresultat ikkje er påverka av denne kostnaden. Netto driftsresultat i kommunen er derimot belasta med årets avdrag som er den utgifta som skal påverke kommunen sitt driftsresultat etter gjeldande rekneskapsreglar. Grunnen til at avskrivningane blir vist i rekneskapen er blant anna at dei som tek avgjerder (adm. leiarar og politikarar) og dei som brukar rekneskapen skal sjå denne kostnaden presentert i rekneskapen og vurdere den i høve til kommunen sitt driftsresultat og avdragsutgifter

Vidare er rekneskapen ført etter bruttoprinsippet. Det tyder at det ikkje er gjort frådrag i inntekter for tilhøyrande utgifter og heller ikkje frådrag i utgifter for tilhøyrande inntekter. Dette tyder at aktiviteten i kommunen kjem fram med rett sum.

Rammevilkår/resultat

Netto driftsresultat er positivt med om lag 15,4 mill kroner. Dette er ein reduksjon i høve til 2011 på om lag 13,4 mill kroner. Kommunen sitt mål på sikt er netto driftsresultat skal utgjere 3% av driftsinntektene. For 2012 utgjorde netto driftsresultatet om lag 2,64% av driftsinntektene (5,0% i 2011). Resultatet er med det 0,36% eller omlag 2,1 mill lavare enn målsetjinga. Grunnen til at netto driftsresultat er positivt skuldast at kommunen i 2012 mottok betydelege statlege RDA midlar som vert inntektsført i kommunen sitt rekneskap men som ikkje kan brukast til kommunale føremål.

I rekneskapen per 31.12.2012 utgjer kommunen sine disposisjonsfond om lag 15,85 mill kroner. Sett i høve til 31.12.2011 er dette ein auke på om lag kr 570.000,-.

	2005	2006	2007	2008	2009	2010	2011	2012
Brutto driftsresultat	(11.031)	15 425	(7.131)	(7.883)	181	975	127	11.644
Netto driftsresultat	1.018	25 011	(6.998)	(26.697)	20 005	47 031	27 288	15.410

Herøy kommune har dei siste åra hatt godt samsvar mellom budsjett og rekneskap for det som gjeld drifta. Det syner at kommunen har gode budsjettprosessar med involvering frå avdelingar, administrasjon og politikarar.

Når det gjeld kommunen sitt rekneskapsmessige resultat varierer det mykje frå år til år. Faktorar som har spelt ei avgjerande rolle her dei siste åra (både positive og negative) er momskompensasjon investeringar, finansavkastninga, svingande skatteinntekter og frå 2010

også RDA midlar (sjå ovanfor). Drifta av kommunen er på eit nøkternt nivå, men investeringane har vore store og det gjer at gjeldsbyrda stadig aukar og auka finanskostnader vil på sikt kunne føre til at drifta må reduserast på ein skilde område. I åra 2009 til 2011 auka avdragskostnadane etter minsteavdragsprinsippet med om lag 3,0 mill kr årleg. Dette skuldast ikkje berre låneopptak men også kva aktiveringar og avskrivningar vi har hatt i balansen (aktiva). Frå 2011 til 2012 vart avdragskostnadane etter minsteavdragsprinsippet redusert med om lag 1,5 mill kroner. Ein av grunnane til dette er at ein i 2012 har tatt omsyn til verdien av dei kommunale bustadfelt og industriområda i berekningane. Det har ein ikkje gjort i dei føregåande åra

Momskompensasjon

Frå 1. januar 2004 vart den tidlegare avgrensa momskompensasjonsordninga, som hadde vore i drift sidan 1995, erstatta med ein generell momskompensasjonsordning.

Tabellen nedanfor syner fordelinga mellom drift og investering, trekk i ramma og inntektsført momskompensasjon. Herøy kommune har investert mykje dei siste åra – spesielt i perioden 2006-2009. År 2009 vart bl.a. Einedalen skule og Solheim omsorgsbustadar bygt. Dette representerer samla investeringar på godt over 100,0 mill kroner. Dette fører til store meirinntekter i kompensert meirverdiavgift sett i høve til trekket i rammetilskotet. Desse inntektene vert ført i drifta og påverkar resultatet positivt. Frå 2010 skjedde ei omlegging av ordninga. Dette året vart 20% av momskompensasjonssinntektene frå investeringar ført i investeringsrekneskapen. Dette vert deretter auka med 20% per år slik at ein i 2014 skal føre all momskompensasjon i investeringsrekneskapen. Det vil føre til

- Lavare inntekter i driftsrekneskapen
- Høgare inntekter i investeringsrekneskapen
- Lavare låneopptak
- På sikt lavare rente- og avdragsutgifter

Trekk i ramma 2004	Rekneskap 2006	Rekneskap 2007	Rekneskap 2008	Rekneskap 2009	Rekneskap 2010	Rekneskap 2011	Rekneskap 2012
	9.184	9.653	11.190	10.344	11.322	11.800	10.197
	8.356	9.029	9.595	18.428	6.427	5.205	3.409
10.805	17.540	18.682	20.785	28.772	17.749	17.005	13.606

(Som vi ser av tabellen har vi aldri tidlegare hat så lav samla momskompensasjon drift og investeringar som vi hadde i 2012)

I 2012 vart om lag 2,05 mill kr av momskomp investeringar ført i investeringsrekneskapen og om lag 1,36 mill vart ført i driftsrekneskapen (medan ein her budsjetterte med ei inntekt på 3,54 mill kr – i opprinneleg budsjett for 2012 hadde vil budsjettert med 6,64 mill kr).

Frå 2009 og til 2012 vart inntektene frå momskompensasjonen knytt til investeringar redusert med om lag 17,0 mill kr (når ein tek omsyn til overføringane frå momskompensasjon investeringar frå driftsrekneskapen til investeringsrekneskapen). Dette har ein måtte tatt inn gjennom effektivisering og kutt i drifta.

Hovudtalsanalyse

Den kommunale rekneskapen er delt i tre:

1. Driftsrekneskapen
2. Investeringsrekneskapen/Finansrekneskapen

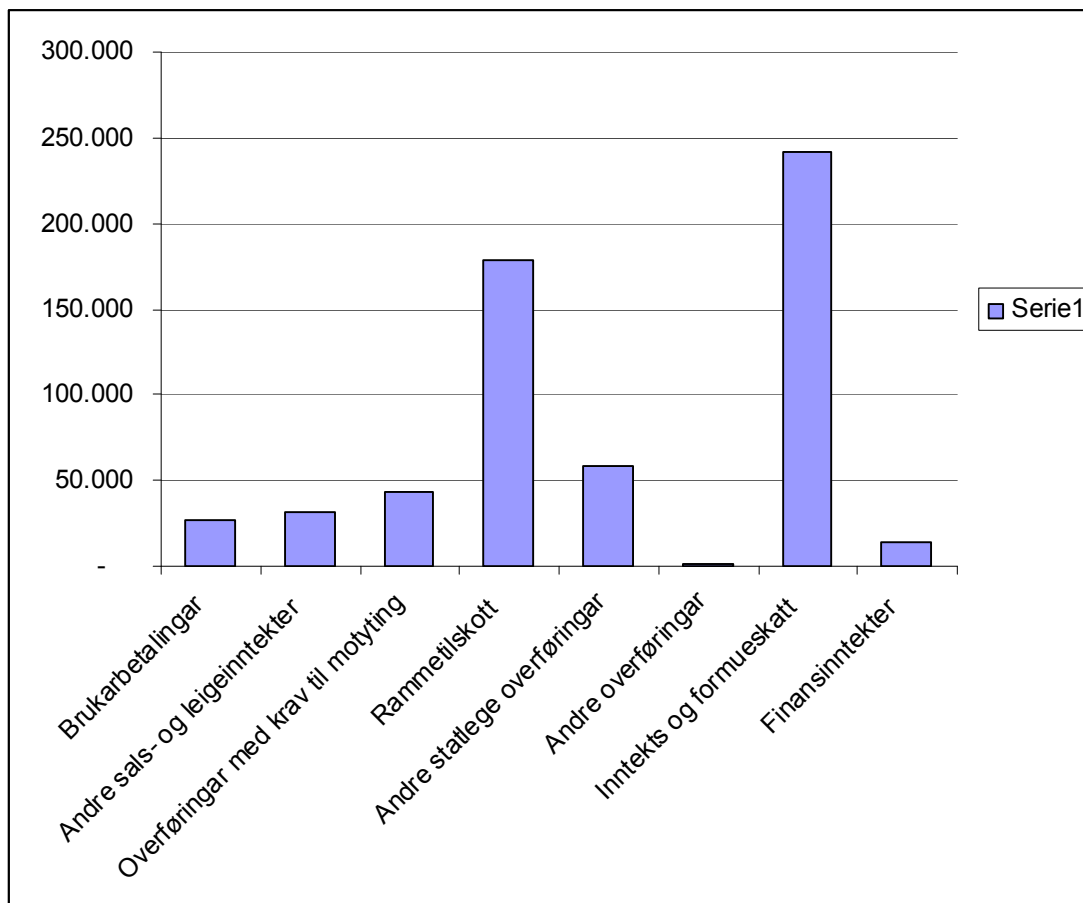
3. Balansen

Driftsinntekter

Herøy kommune sine driftsinntekter (eksklusive interne overføringer) består av :

- Skatteinntekter (formues- og inntektsskatt)
- Rammetilskott frå staten
- Andre statstilskott (også øyremerka)
- Andre driftsinntekter som bl.a. vert inntektsført direkte på avdelingane som t.d. refusjonar, brukarbetalingar osv

Fordelinga (i %) inkludert finansinntektene kan ein setje opp slik:



Skatt er den største inntektsposten. I 2012 utgjorde denne inntekta nær 40,5% av dei samla kommunale driftsinntektene inkludert finans. I 2011, 2010 og i 2009 utgjorde skatt i hhv 37,8%, 37,7% og 41,0% av samla inntekter og det syner at statens si målsetjing om at stadig mindre av kommunal verksemd skal finansierast ved skatteinntekter kjem til å bli innfridd. 2012 var eit uvanleg år skattemessig for Herøy kommune og det er grunn til å tru at ein ikkje opplever nokon vekst i kommunens nominelle skatteinntekter i 2013.

Samla driftsinntekter i 2012 (eksklusiv interne overføringer /inntekter, finans, avskrivningar og bruk av fonds) var om lag 581,9 mill kroner. Dette er ein auke på 33,7 mill kr sett i høve til 2011. Om lag 11,6 mill kr av denne auken skuldast overføringer i samband med samhandlingsreforma.

Skatteinntekter

Skatteoppkrevjaren i Herøy fekk i 2011 innbetalt skattar og avgifter på i alt 1.520,2 mill kroner. Dette er ein auke i høve til år 2011 med om lag 219,0 mill kroner. Skatt frå personlege skattytarar auka med nær 104,2 mill kr, arbeidsgjevaravgifta auka med om lag

42,9 mill kr og selskapsskatten (upersonlege skatteytarar) auka med 78,0 mill kr.

Av denne summen utgjorde Herøy kommune sin del om lag 242,2 mill kroner frå forskottspliktige (personar). Tilsvarende tal for år 2010 var i overkant av 214,1 mill kroner. Samla innbetalt skatt frå etterskottspliktige (selskapsskatt) utgjorde i 2012 heile 379,8 mill kr. Av dette får Herøy kommune kr 0,00.

Skatteinntektene i Herøy kommune var (i mill kroner) slik:

	Rekneskap 2012	Justert Budsjett 2012
Inntekt	242,1	240,0
% av landsgjennomsnittet per innbyggjar	115,7	114,7
Inntekuteutjamning (netto) i mill kr	- 22,6	

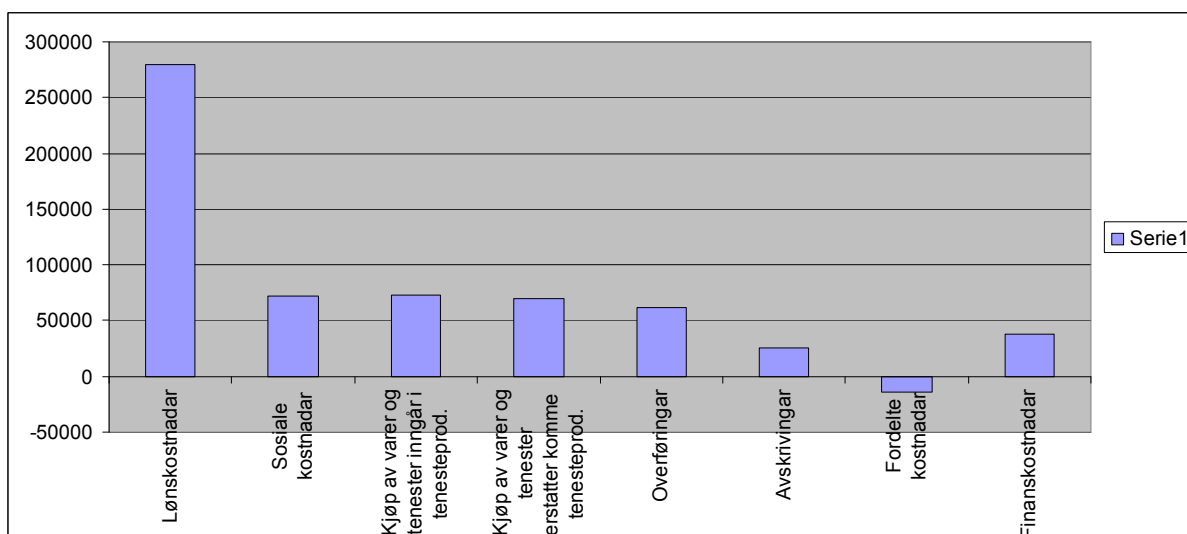
Herøy kommune sine skatteinntekter (forskottspliktige) synte i 2012 ein vekst på formidable 13,1% sett i høve til 2011.

Driftsutgifter

Herøy kommune sine driftsutgifter (eksklusive interne overføringar) består av:

- Lønn- og sosiale utgifter
- Kjøp av varer og tenester som inngår i produksjonen
- Kjøp av varer og tenester som erstattar eigenproduksjonen
- Andre utgifter som t.d. tilskott, overføringar, bidrag
- Finans (renter, avdrag, kurstap etc)

Fordelinga (i %) eks avskrivningar og inkl finanskostnadane kan ein setje opp slik:



Driftsutgiftene (eks finans og avsetjing til fonds) auka med om lag 52,1 mill kroner (9,5%) frå 2011 til 2012. Finanskostnadane vart redusert med nær 0,9 mill kr. Veksten i lønn og sosiale utgifter auka med om lag 18,5 mill kr (5,5%) og andre kostnader auka med om lag 32,7 mill kr.

Lønn og sosiale utgifter utgjorde om lag 61,7% av totale driftsutgifter (eks finans) for 2012, medan tilsvarende tal for 2011, 2010 og 2009 var hhv 64,3% 66,2% og 66,4%. Tendensen er såleis at samla lønskostnader sin del av dei samla utgiftene vert redusert litt kvart år. Reduksjonen vart merkbar stor frå 2011 til 2012. Dette skuldast nok utgiftene til samhandlingsreforma på nær 11,5 mill kr der mest heile summen vart overført til Helse Møre

og Romsdal.

Investerings-/Finansrekneskapen

I investeringsrekneskapen fører ein kjøp med ein verdi som er høgare enn kr 100.000,- og som har ei levetid på minimum 3 år. Vidare skal ein her føre inntekter ein berre får ein gong og utgifter av spesiell karakter.

Balansen

Balansen syner eigedelar som likvidar, fordringar, anleggsmidlar og korleis desse er finansiert. Finansieringa i balansen vert delt i 3 – kortsiktig gjeld, langsiktig gjeld og eigenkapital.

Nøkkeltal	2012	2011	2010
Sum driftsinntekter	(581.862)	(548.201)	(535.078)
Sum driftsutgifter	570.218	518.074	493.102
Brutto driftsresultat	(11.644)	(30.126)	(41.975)
Finansinntekter	(16.175)	(18.692)	(17.390)
Finansutgifter	37.780	47.553	34.788
Motpost avskrivningar	(25.371)	(26.023)	(22.453)
Netto driftsresultat	(15.410)	(27.288)	(47.031)
Bruk av avsetnader	(31.509)	(8.925)	(20.602)
Avsetnader	46.919	38.229	62.803
Rekneskapsmessig meir-/mindreforbruk	(0)	2.016	(4.830)
Brutto driftsresultat i % av driftsinntekter	2,00	5,50	7,84
Netto driftsresultat i % av sum driftsinntekter	2,64	4,98	8,79

Netto driftsresultatet i 2012 vart på omlag 15,4 mill kr. Dette er om lag 4,0 mill kr betre enn justert budsjett. Vi brukte om lag 6,1 mill kr av disp fonda og om lag 25,4 mill kr av dei bundne fonda. Vi avsette totalt 46,9 mill kroner i rekneskapen for 2012. Desse vart nytta til overføringar til inv rekneskapen (2,0 mill kr), til dekning av tidlegare års meirforbruk (2,0 mill kr), til avsetjing disp fond (6,7 mill kr) og til avsetjing til bundne fond (36,2 mill kr) slik at det rekneskapsmessige meir-/mindreforbruket vart kr 0,-.

Brutto driftsresultat var i 2012 var positivt med om lag 11,6 mill kroner (inkludert avskrivningar). I 2011 var brutto driftsresultat positivt med om lag 30,1 mill kr. Sidan 2003 er det berre 2006 og 2009, 2010 og 2011 og 2012 som har gitt eit positivt brutto driftsresultat.

Grunnen til den positive veksten i driftsinntekter dei siste 3 åra skuldast RDA-midlar (Regional distriktutviklingsmidlar) som kommunen har fått via Møre og Romsdal Fylke. I 2012 utgjorde dette om lag 32,76 mill kr. Dette er om lag på same nivå som i 2011. Av dette vart om lag 12,1 mill overført til bundne fond og den resterande delen (om lag 20,5 mill kr) vart overført til ulike prosjekt etter vedtak.

Kommunen må gjennomføre pliktige avsetnader og bruk av eksterne midlar som til dømes næringsfond, øymerka statstilskott (bundne fond) og liknande.

Resultatet etter desse transaksjonane vert kalla rekneskapsmessig meir- eller mindreforbruk. I 2011 fekk vi eit rekneskapsmessig meirforbruk på om lag 2,0 mill kroner. Meirforbruket i 2011 vart finansiert ved bruk av sisposisjonsfondet. Det fører til slik oversikt:

	2012	2011
Netto driftsresultat (i 1.000 kr)	15.410	27.288
Pluss		
Bruk av disposisjonsfond	6.091	1.621

Bruk av tidlegare års mindreforbruk		4.830
Bruk av bundne fond	25.419	2.475
Sum bruk av avsetnader	31.509	8.925
Minus		
Overført til investeringsrekneskapen	2.045	2.082
Avsett til tidlegare års meirforbruk	2.015	0
Avsetnader til disposisjonsfond	6.662	0
Avsetnader til bundne fond	36.197	36.147
Sum avsetnader	46.919	38.229
Rekneskapsmessig mindreforbruk	0	
Rekneskapsmessig meirforbruk	0	2.016

Det rekneskapsmessige resultatet har ein tendens til å svinge mykje frå år til år i Herøy. I eit år der utbyttet frå Tussa vart mykje lavare enn budsjettet og der inntektene frå momskompensasjon investeringar vart mykje lavare enn budsjettet passa det fint at skatteinntektene auka meir i Herøy enn landsgjennomsnittet slik at det finansierte desse mindreinntektene.

Arbeidskapital

Dette er differansen mellom omlaupsmidlar og kortsiktig gjeld. Ved utgangen av 2012 hadde kommunen ein arbeidskapital på nær 186,3 mill kr. Dette er ein auke i høve til 2011 på om lag 59,0 mill kr. Auken skuldast i hovudsak auka bankinnskott (38,3 mill kr), auka aksje-/obligasjonsbeholdning (4,6 mill kr) og premieavvik pensjon (12,2 mill kr)..

Likviditet

Kommunen sin likviditet har vore litt betre i 2012 enn i 2011. Per 31.12.2012 hadde kommunen om lag 127,2 mill kr (eks RDA midlar) plassert i bankinnskott, aksjar notert på Oslo Børs, sertifikatninskott og obligasjonar. Dette er ein auke i høve til 2011 på om lag 29,7 mill kroner. Samstundes har kommunen sin kortsiktige gjeld blitt redusert med om lag 2,0 mill kr.

- Likviditetsgrad 1 måler tilhøvet mellom omlaupsmidlar og kortsiktig gjeld. Det vil seie at den måler kommunen si evne til å dekke sine betalingsplikter etter kvart som dei forfell. Likviditetsgrad 1 bør vere over 2 og i Herøy kommune var den på 2,94 per 31.12.2012, medan tala for 2011, 2010, 2009, 2008, 2007, 2006 og 2005 var på hhv 2,31 - 1,25 - 1,09 - 1,93 - 2,88 - 3,06 og 3,07. Det viser ei betring sett i høve til 2011 – ei betring som også er eit resultat av RDA midlar.
- Likviditetsgrad 2 (bør vere på minst 1,0) er Omlaupsmidlar – varelager dividert på kortsiktig gjeld. Sidan kommunane normalt sett ikkje har varelager vert likviditetsgrad 1 og 2 like. Dersom vi i staden for varelager trekk frå bundne fond RDA midlar (som ikkje kan brukast av kommunen og som utgjer vel 92,4 mill kr per 31.12.2012 får vi eit forholdstal på 1,97 noko som vil seie at kommunen ved årsskiftet hadde ein god likviditet.
- Likviditetsgrad 3 seier noko om tilhøvet mellom dei mest likvide midlane og kortsiktig gjeld. Dei mest likvide midlane i dette tilfellet er reine bankinnskott. Likviditetsgrad 3 bør vere på minst 0,33 for å vere tilfredsstillande, og i Herøy kommune synte nøkkeltalet 1,47. I 2011 var den 1,06. I 2010 var den på 0,69. I 2009 var den på 0,20, i 2008 var verdien 0,18, i 2007 varden 0,53 og i 2006 og 2005 var det på hhv 0,71 og 0,60. Også her er det ein liten betring i nøkkeltalet sett i høve til dei to foregåande åra. Trekk vi ut RDA midlane syner dette nøkkeltalet om lag 0,5.

Både likviditetsgrad 1 og 3 syner ei betring i 2012 sett i høve til 2011.

Finanspostar i driftsrekneskapen

I følgje rekneskapen var netto finanskostnadane i 2012 på nær 21,6 mill kr. I 2011 var dei på nær 28,9 mill kr, i 2010 var dei på 17,4 mill kr og i 2009 var dei på om lag 5,1 mill kr. I løpet av 4 rekneskapår har såleis netto kostnadar auka med 16,5 mill kr.

Rentenivået synte ein stabil, men litt avtakande tendens i 2012. Utviklinga på Oslo børs var positiv. Finansinntektene vart om lag 4,7 mill kroner høgare enn justert budsjett. Då har vi ikkje tatt omsyn til at aksjeutbyttet frå Tussa AS vart om lag 5,2 mill lavare enn budsjett.

Tal i mill. kroner

	Rekneskap 2012	Rekneskap 2011	Rekneskap 2010
Renteinntekter/utbytte	16,2	18,7	17,3
Av dette:			
Aksjeutbytte Tussa AS	4,4	9,1	7,2
Kursvinst/utbytte andre aksjar	6,0	5,5	6,3
Andre renteinntekter	5,8	4,1	3,8

Herøy kommune si lånegjeld aukar stadig. Dei totale rentekostnadane har imidlertid vore nokså stabile dei siste 3 åra. I 2011 utgjorde dei 17,3 mill kr og i 2010 og 2009 hhv 16,2 mill kr og 17,2 mill kr.

Tal i mill. kroner.

	Rekneskap 2012	Rekneskap 2011	Rekneskap 2010
Renteutgifter/verdireduksjon på aksjar	19,2	26,9	17,8
Avdragsutgifter	18,4	19,8	16,7

Langsiktig gjeld. Pensjon

Kommunane er pålagde å føre pensjonane etter liknande reglar som det bedrifter som følgjer rekneskapslova gjer. Dette fører til at kommunane må skaffe til veie ei aktuarberekning ved årsskiftet der det etter nærare fastsette reglar vert berekna kva som er kommunen si utgift dersom drifta skulle opphøyre per 31.12. Dette stiller ein opp mot midlane ein finn i fonda (hjá oss KLP og SPK). Tala syner ei teoretisk over- eller underdekning i ordningane.

Ingen av ordningane syner dekning i og med at AFP krava (forplikningane) ikkje kan **forsikrast, men i det teoretiske tilfellet vil dei vere eit krav. Litt grovt kan ein seie at** forskjellen mellom berekna krav (forplikning) og pensjonsmidlar syner noverdien av AFP krava (forplikningane).

Fordeling av brutto driftsutgifter per sektor

Kommunestyret i Herøy gav gjennom budsjettvedtaket for 2012 ei brutto utgifts- og inntektsrame til i alt 20 ulike sektorar/avdelingar.

Dersom vi ser på brutto utgifter per sektor er Skuleavdelinga størst med 19,6% (ned 3,2% i høve til 2011). Deretter kjem Pleie- og omsorgsavdelinga med 18,8% og Barnehageavdelinga og «Overføringsansvaret» med i overkant av 10,0%. Dei andre avdelingane er mindre og ligg på mellom 0,4% og 7,3% av samla brutto driftsutgifter.

Tala i 2012 er litt spesielle i og med at RDA overføringane utgjer ein forholdsvis stor del av bruttoutgiftene i 2012.

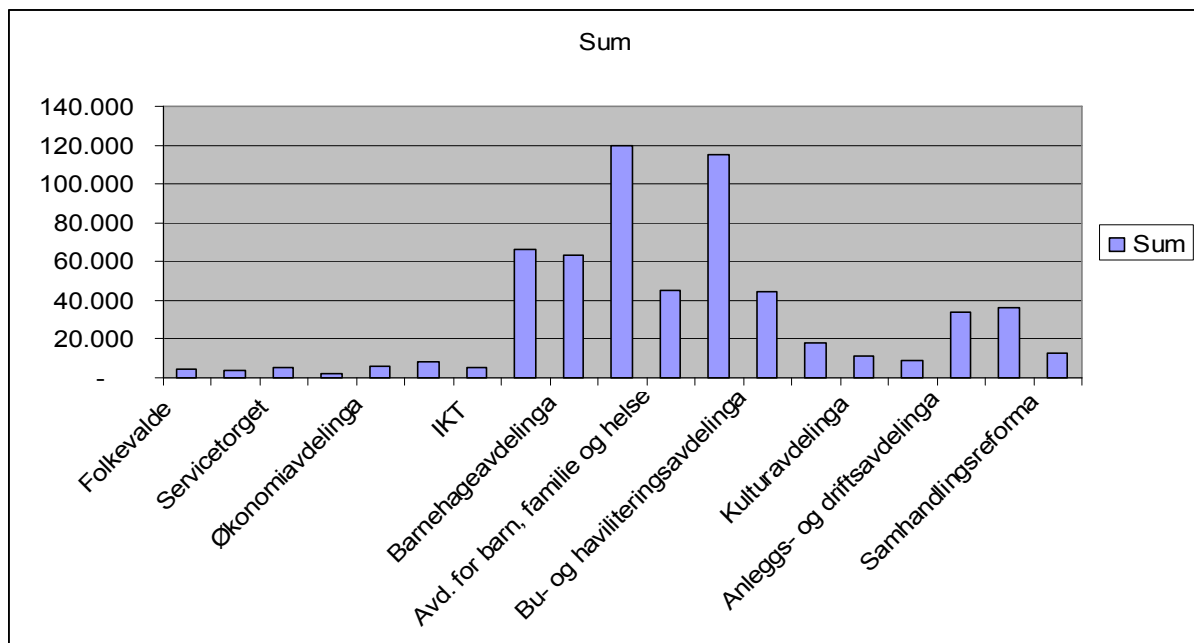
Vi kan sette det opp i ein slik tabell: *(alle tal i 1.000 kr)*

Avdeling	Sum	I prosent
Folkevalde	4.469	0,73
Adm leiing	3.709	0,61
Servicetorget	5.437	0,89
Fellessekretariatet	2.465	0,40
Økonomiavdelinga	6.301	1,03

Personal- og org.avdelinga	8.651	1,42
IKT	5.368	0,88
Overføringer til andre	66.088	10,81
Barnehageavdelinga	63.069	10,32
Grunnskuleavdelinga	119.613	19,57
Avd. for barn, familie og helse	45.232	7,40
Pleie- og omsorgsavdelinga	114.826	18,79
Bu- og habiliteringsavdelinga	44.442	7,27
NAV - Sosial og flyktning	18.245	2,99
Kulturavdelinga	11.602	1,90
Utviklingsavdelinga	8.865	1,45
Anleggs- og driftsavdelinga	34.040	5,57
Eigedomsavdelinga	36.157	5,92
Samhandlingsreforma	12.564	2,06
Sum brutto utgifter	611.143,00	100,00

Frå 2011 til 2012 har brutto utgifter hatt ein vekst på 102,8 mill kr. Om lag 56,0 mill av veksten skuldast ansvaret Overføringer. Dette har med utgiftsføringa av RDA midlane å gjere. I tillegg er ansvaret for Samhandlingsreforma ny i 2012. Fleire av dei store avdelingane har hatt ein vekst i sine bruttokostnadar på meir enn 5,0 mill kr.

Her er oversikta over brutto driftskostnadar oppsett i grafisk form.



Balanseregnskapet

Tall i 1000 kroner

Note

Regnskap 2012

Regnskap 2011

EIENDELER

ANLEGGSMIDLER

Faste eiendommer og anlegg	646 897	636 950
Utstyr, maskiner og transportmidler	24 596	23 318
Utlån	38 194	36 284
Aksjer og andeler	70 727	69 646
Pensjonsmidler	513 749	470 716

Sum anleggsmidler	1 294 163	1 236 915
--------------------------	------------------	------------------

OMLØPSMIDLER

Kortsiktige fordringer	33 046	30 197
Premieavvik	28 369	16 195
Aksjer og andeler	79 541	74 901
Sertifikater	0	0
Obligasjoner	0	0
Kasse, postgiro, bankinnskudd	141 171	102 893

Sum omløpsmidler	282 126	224 186
-------------------------	----------------	----------------

Sum eiendeler

1 576 289

1 461 101

EGENKAPITAL OG GJELD

EGENKAPITAL

Disposisjonsfond	-15 847	-15 276
Bundne driftsfond	-105 957	-95 379
Ubundne investeringsfond	-15 068	-10 633
Bundne investeringsfond	-1 631	-4 957
Endring i regnskapsprinsipp investering	0	0
Endring i regnskapsprinsipp drift	-3 071	-3 071
Regnskapsmessig mindreforbruk	0	0
Regnskapsmessig merforbruk	0	2 015
Udisponert i investeringsregnskapet	0	0
Udekket i investeringsregnskapet	0	0
Likviditetsreserve	0	0
Kapitalkonto	-95 284	-115 406

Sum egenkapital	-236 858	-242 707
------------------------	-----------------	-----------------

GJELD

LANGSIKTIG GJELD

Pensjonsforpliktelser	-681 350	-619 458
Ihendehaverobligasjonslån	0	0
Sertifikatlån	0	0
Andre lån	-562 254	-501 792

Sum langsiktig gjeld	-1 243 604	-1 121 250
-----------------------------	-------------------	-------------------

KORTSIKTIG GJELD

Kassekredittlån	0	-11 503
Annen kortsiktig gjeld	-90 538	-81 833
Premieavvik	-5 289	-3 808

Sum kortsiktig gjeld	-95 827	-97 144
-----------------------------	----------------	----------------

Side 84 av 87

Sum egenkapital og gjeld

-1 576 289

-1 461 101

Ubrukte lånemidler	39 328	-5 657
Andre memoriakonti	68	68
Motkonto for memoriakontiene	-39 396	5 589
Sum memoriakonti	0	0

Økonomisk oversikt - Drift

Tall i 1000 kroner	Regnskap 2012	Regulert budsjett 2012	Opprinnelig budsjett 2012	Regnskap 2011
--------------------	---------------	------------------------	---------------------------	---------------

DRIFTSINNTEKTER

Brukerbetalinger	-26 893	-24 308	-24 308	-25 178
Andre salgs- og leieinntekter	-32 507	-32 020	-31 220	-30 658
Overføringer med krav til motytelse	-41 751	-32 065	-22 840	-44 448
Rammetilskudd	-179 116	-178 600	-188 500	-170 147
Andre statlige overføringer	-58 602	-51 876	-18 661	-63 155
Andre overføringer	-850	-91	-91	-526
Inntekts- og formuesskatt	-242 141	-240 000	-217 500	-214 089
Eiendomsskatt verk og bruk	0	0	0	0
Eiendomsskatt annen fast eiendom	0	0	0	0
Andre direkte og indirekte skatter	0	0	0	0

Sum driftsinntekter	-581 862	-558 959	-503 120	-548 201
----------------------------	-----------------	-----------------	-----------------	-----------------

DRIFTSUTGIFTER

Lønnsutgifter	279 904	275 444	263 933	265 308
Sosiale utgifter	72 038	72 721	70 154	68 067
Kjøp av v og tjen.som inngår i k. tj.	73 375	58 970	58 317	72 679
Kjøp av tjenester som erstatter k. tj.	71 710	60 061	59 297	64 355
Overføringer	62 143	58 132	33 960	34 802
Avskrivninger	25 371	19 850	19 850	26 023
Fordelte utgifter	-14 324	-6 728	-6 837	-13 160

Sum driftsutgifter	570 218	538 450	498 674	518 074
---------------------------	----------------	----------------	----------------	----------------

Brutto driftsresultat	-11 644	-20 509	-4 446	-30 127
------------------------------	----------------	----------------	---------------	----------------

EKSTERNE FINANSINNT.

Renteinntekter og utbytte	-10 093	-11 390	-13 690	-12 496
Gevinst finansielle instrument	-5 951	-3 250		-5 493
Mottatte avdrag på lån	-131	-110	-110	-703

Sum eksterne finansinntekter	-16 174	-14 750	-13 800	-18 692
-------------------------------------	----------------	----------------	----------------	----------------

EKSTERNE FINANSUTG.

Renteutgifter og låneomkostninger	18 388	22 279	22 279	17 337
Tap finansielle instruent	748			9 609
Avdrag på lån	18 373	18 900	18 900	19 834

Utlån	272	110	110	774
Sum eksterne finansutgifter	37 780	41 289	41 289	47 553
Resultat eksterne finanstrans.	21 605	26 539	27 489	28 861
Motpost avskrivninger	-25 371	-20 740	-20 740	-26 023
Netto driftsresultat	-15 410	-14 710	2 303	-27 289
BRUK AV AVSETNINGER				
Bruk av tidl. års r.m. mindreforb.	0	0	0	-4 830
Bruk av disposisjonsfond	-6 091	-6 959	-3 000	-1 621
Bruk av bundne fond	-25 419	-22 208	-415	-2 475
Bruk av likviditetsreserven	0	0	0	0
Sum bruk av avsetninger	-31 509	-29 167	-3 415	-8 925
AVSETNINGER				
Overført til investeringsregnskapet	2 045	0	0	2 082
Avsatt til dekn av t. å. r.m. merforb.	2 015	2 015	0	0
Avsatt til disposisjonsfond	6 662	9 250	0	0
Avsatt til bundne fond	36 197	32 612	1 112	36 147
Avsatt til likviditetsreserven	0	0	0	0
Sum avsetninger	46 919	43 877	1 112	38 229
Regnskapsm. mer-/mindref	0	0	0	2 015

Økonomisk oversikt - Investering

Tall i 1000 kroner	Regnskap 2012	Regulert budsjett 2012	Opprinnelig budsjett 2012	Regnskap 2011
INNETEKTER				
Salg driftsmidler og fast eiendom	-5 172	-1 250	-1 250	-466
Andre salgsinntekter	-128	-89	0	-3 829
Overføringer med krav til motytelse	-593	-340	-340	-827
Statlige overføringer	-9	-1 500	-1 500	-5 765
Andre overføringer	-6 639	-700	0	-1 250
Renteinntekter, utbytte og eieruttak	0	0	0	0
Sum inntekter	-12 540	-3 879	-3 090	-12 137
UTGIFTER				
Lønnsutgifter	0	0	0	2
Sosiale utgifter	0	0	0	1
Kjøp av v. og tj som inngår i k. tj.	40 620	128 219	112 260	35 731
Kjøp av tj som erstatter k. tj.	0	0	0	0
Overføringer	4 153	200	0	5 205
Renteutgifter og omkostninger	5	0	0	0

Fordelte utgifter	0	0	0	0
Sum utgifter	44 778	128 419	112 260	40 939


FINANSIERINGSTRANSAK.

Avdrag på lån	6 896	0	0	3 062
Utlån	5 328	0	0	5 676
Kjøp av aksjer og andeler	1 081	8 000	8 000	951
Dekning av tidl års udekk. merf	0	0	0	0
Avsatt til ubundne investeringsfond	4 434	0	0	428
Avsatt til bundne fond	10	0	0	22
Avsatt til likviditetsreserven	0	0	0	0
Sum finansieringstransaksj	17 749	8 000	8 000	10 140

Finansieringsbehov	49 987	132 540	117 170	38 941
---------------------------	---------------	----------------	----------------	---------------

FINANSIERING

Bruk av lån	-40 846	-131 940	-116 770	-32 754
Salg av aksjer og andeler	0	0	0	0
Bruk av tidligere års udisp mindref	0	0	0	0
Mottatte avdrag på utlån	-3 559	0	0	-1 405
Overført fra driftsregnskapet	-2 045	-100	-100	-2 082
Bruk av disposisjonsfond	0	0	0	0
Bruk av ubundne investeringsfond	0	-300	-300	-160
Bruk av bundne fond	-3 537	-200	0	-2 540
Bruk av likviditetsreserven	0	0	0	0
Sum finansiering	-49 987	-132 540	-117 170	-38 941



Økonomiavdelinga

SAKSFRAMLEGG

-

Sakshandsamar:	GEO	Arkivsaknr:	2012/1014
		Arkiv:	210

Utvalsaksnr	Utval	Møtedato
110/13	Formannskapet	18.06.2013
	Kommunestyret	27.06.2013

BUDSJETTKONTROLL 1. TERTIAL 2013

Tilråding:

Budsjettkontrollen per 30.04.2013 blir teken til vitande.

Særutskrift:

- Søre Sunnmøre Kommunerevisjon, her
- Vest Kontrollutvalssekretariat

Vedlegg:

- Budsjettkommentarar frå avdelingane per 30.04.2013

Saksopplysningar:

Målet med budsjettkontrollane er at dei stadig skal bli betre og syne at kommunen har god kontroll både på inntekts- og utgiftssida og kan varsle avvik så snart dei oppstår. På den måten vil politikarar og administrasjon få ei god oversikt over dagens drift og kva resultat denne drifta har å seie på rekneskapsresultatet ved utgangen av året.

Lønn er den viktigaste og største posten i rekneskapen. Den er vanlegvis meir à jour enn enn dei andre utgifts- og inntektspostane. Til orientering kan ein nemne at ein til ei kvar tid har mellom 50 og 100 fakturaer som ligg i avdelingane for kontering og tilvising. Desse er ikkje med i grunnlaget budsjettkontrollen er bygd på.

1. Tabell som syner situasjonen slik den einskilde leiar skildrar

I denne tabellen tek ein for seg rekneskapen per 30.04.2013 og samanliknar dette med budsjettet for 2013.

Netttotal i 1000 kr.

Avdeling/område	Rekneskap per 31.03.2013	Rev budsjett 2013	Forbruk i %	Meldt avvik	Rekneskap per 31.12.13
Folkevalde	1.069	4.350	24,6		4.350
Adm. Leiing	1.148	3.275	35,1		3.275
Servicetorget	919	2.775	33,1		2.775
Fellessekretariatet	945	2.300	41,1		2.300
Økonomiavdelinga	2.018	5.975	33,8		5.975
Pers- og org. Avd.	3.461	8.400	41,2		8.400
IKT	1.315	4.225	31,1		4.225
Overføringar	2.741	8.600	31,2		8.600
Barnehagar	26.646	56.850	46,9		56.850
Grunnskular m.m	36.881	106.220	34,7		106.218
Barn, familie og helse	11.617	32.390	35,9	450	32.840
Pleie- og omsorg	34.243	95.000	36,0		95.000
Bu- og habilitering	11.847	34.700	34,1		34.700
Barnevern					
Sosial og flyktning	4.332	9.100	47,6		9.100
Kulturavdelinga	2.937	7.530	39,0		7.532
Utviklingsavdeling	1.838	5.600	32,8		5.600
Anlegg og drift	5.735	15.110	38,0		15.110
Eigedomsavd.	5.726	15.900	36,0		15.900
Samhandlingsreforma	4.079	12.400	32,9		12.400
Skatt, ramme, fin.	-152.267	- 430.700	37,6	10.000	- 420.700
Sum	7.230				10.450

(normalt forbruk etter 4 mnd bør ligge på om lag 33,0%. Lønnskostnadane bør ligge på om lag 33,3 % og forbrukspostane på om lag 28,0 %)

Det er registrert eit stort underskott per 30.04.2013 trass i at vi i tala ovanfor har regulert avdragsbelastninga og skatteinntektene.

Inntektene frå skatt og ramme og utbytte Tussa ser ut til å bli om lag 10,0 mill kr lavare enn budsjettert. I første kvartal er det utgiftsført ein del eingongskostnadar som gjer at belastninga på utgiftssida er noko skeiv.

2. Usikre punkt

1. Avdeling for Barn, Familie og Helse. Her vil det nok bli ein sprekk på det som gjeld Herøy legesenter då kommunestyret i Budsjetthandsaminga gjorde ei budsjettkorrigering som auka kostnadane i avdelinga med nær 0,5 mill kr.
2. Pleie og omsorgsavdelinga hadde eit meirforbruk i 2012 i høve til justert budsjett på 2,8 mill kr. Budsjettet for 2013 er styrka når det gjeld lønsostnadane, men sterkt press på tenestene i tillegg til at oppdraga er meir ressurskrevjande og tek lengre tid enn tidlegare. Ein ligg no 0,3-0,4 mill over budsjettet og avdelinga kan få meirforbruk knytt til løn, medisin, mat og utstyr i 2013 utan at ein på det noverande tidspunkt tørr å sette ein sum på det.
3. Bu- og habiliteringsavdelinga. Her kan ein få eit positivt budsjettavvik då budsjettert øyremerka statstilskott for ressurskrevjande brukarar er noko er budsjettert lavare enn i 2013 enn det reelle tilskotet fekk/får i 2012. På negativ side ser ein at kostnadane til overtid stadig er høgt pg at ein har måtte gjort nokre investeringar på utstyr innan dagtilbodet.
4. Vi var optimistiske då vi budsjetterte skatteinntektene for 2013. Allereie etter 1 kvartal er dei faktiske inntektene på dette området om lag 10,5 mill lavare enn budsjettert. No har det betra seg litt til vel 9,8 mill kr. Dette klarer ein ikkje å ta att på årets 8 siste månader. Mest truleg vil skatteinntektene bli om lag 10,0 mill lavare enn budsjettert noko som i sin tur medfører auka rammetilskott på om lag 6,0 mill kr. Det vil gi ein manko i budsjettet for 2013 på om lag 4,0 mill kr. Vi kan kome litt heldigare ut om skatteveksten på landsbasis blir høgare enn regjeringa har forutsett i statsbudsjettet for 2013.
5. Utbyttet frå Tussa AS vart budsjettert til kr 13.000,- per aksje. Basert på resultatet frå 2012 og vedteken aksjonæravtale vil utbyttet utbetalt i 2013 bli på like i overkant av kr 2.000,- per aksje noko som igjen fører til at inntektene vert om lag 5,6 mill lavare enn budsjettert.
6. Avstemming av kundereskontro NAV kan medføre mindreinntekter for nokre avdelingar. No og då har det skjedd at innbetalingar vert ført manuelt utan at kundereskontoren vert endra. Revisjonen har bedt om ei totalavstemming i 2013 og det kan medføre ein inntektsreduksjon på nokre hundre tusen kroner.

Litt for tidleg å seie korleis den økonomiske stoda vil bli i 2013. Her er nokre teikn som er eigna for bekymring. I tillegg til det som er nemnt ovanfor kjem usikkerheit knytt til lønsoppgjeret for 2013 og kva den endelege pensjonskostnaden vil bli for kommunen dette året. Eit par andre ting som vil bli avgjerande for resultatet er utviklinga på aksjemarknaden og på lånerentene. For begge dei sistnemnde faktorane håper og trur vi på ein positiv trend.

4. Rådmannen sine kommentarar

Hittil ser det ut til at skatteinntektene ikkje vil kome på det nivået vi har budsjettert med for 2013. Tussa AS hadde eit dårlegare 2012 resultat enn forventa og det gjer at aksjeutbyttet per aksje blir mykje lavare enn rekna med. Faktisk kan dette utgjere nær 6,0 mill kr. I tillegg kan det vere at avdeling for Barn, Familie og Helse har for lita ramme i høve til det den skal ha for å halde fram dagens drift. Dette skuldast i første rekke mistydingar i samband med handsaminga av budsjettet i kommunestyret i desember.

Vi har prøvd å tilpasse rammene til den einskilde avdeling etter deira ynskjer kombinert med dei midlane vi har til rådvelde. Likevel er det klart at avdelingane sine behov på mange områder er større enn det budsjettet gjev opning for. Arbeidspresset er aukande bl.a. på grunn av endra regelverk, nye og utvida oppgåver og større etterspurnad frå publikum.

Kommunen sine ulike disposisjonsfond er på om lag 15,8 mill kr og gjennom budsjettdisponeringar for 2013 på i alt om lag 2,8 mill kr vil dei bli om lag 13,0 mill kr om kommunen ikkje klarer å skape eit mindreforbruk i 2013. Blir det meirforbruk vil driftsfonda bli redusert tilsvarande.

5. Om avvika kan dekkast inn

Det er utfordrande å dekkje inn avvik i avdelingar som driv rettighetsstyrte tenester, der nivået på tenestene frå før er dimensjonert til minimumsstandard etter lova.

Det er også ei utfordring at tiltak som får effekt på drifta føreset langsiktig planlegging og verknadane kan først godskrivast etter ein lang tidshorison.

Herøy kommune må kontinuerleg jobbe med tiltak som ikkje får konsekvensar for drifta og tenestene. I revidert nasjonalbudsjett har regjeringa knytt forventingar til effekt av lågare sjukefråvær og reduksjon i energikostnadane ved ENØK-tiltak. Arbeidet med sjukefråveret er komplisert og involverer arbeidstakaren sjølv, arbeidsgjevar, legen og NAV. Vi har ein god dialog med alle involverte og vi voner at sjukefråveret blir redusert om ein har ein 2-3 års horisont.

Staten har framleis ein strategi på å innlemme tidlegare øyremerka tilskott i rammetilskottet. Sist galdt dette finansieringa av barnehagesektoren. Samstundes endrar ein vilkåra slik at det ikkje blir kompensert for eventuelle meirkostnadar/mindreinntekter slik det har blitt gjort før. Det vil seie at staten får kontroll med sine kostnadar, medan kommunane igjen får all risiko.

Samhandlingsreforma har no virka i 16 månader og ein har enno ikkje den fulle oversikta over verknadane den har hatt på kommuneøkonomien. Overføringane til samhandlingsreforma, som no er ein del av rammetilskottet, er så «små» at dei knapt dekkjer rekningane frå Helse Møre og Romsdal for sjukehusopphald. Alle meirkostnadane kommunen har med omsyn til tidlegare heimsending frå sjukehusa må Herøy kommune dekkje av eigne midlar. Kor mykje det kan dreie seg om er vanskeleg å talfeste, men det er snakk om ein 7-sifra sum. Vidare ser vi at tilbodet til Helseforetaket når det gjeld 2 linetenestene blir bygt ned og kommunane (i tillegg til pasientane) er dei som kjem dårleg ut av denne endringa. Også dette fører til auka kostnadar for Herøy kommune og vi kan estimere dette til minst eit par millionar kroner i 2013. Det vil seie at Herøy kommune «taper» mellom 3,0 og 4,0 mill kroner i 2013 i høve til tilskottet.

Momskompensasjonsordninga for investeringar er endra. Før kunne alt av inntekter frå dette førast i drifta. I år skal 80% førast i investeringsrekneskapen og 20% i driftsrekneskapen. Her strammar staten inn kommunesektoren sine driftsinntekter. Med 10,0 mill i momskomp årleg vil Herøy kommune få redusert sine driftsinntekter i 2013 med om lag 8,0 mill kr. Som både Finansdepartementet og Kommunal- og regionaldepartementet har innrømt fører dette til ei innstramming for kommunesektoren på kort og mellomlag sikt. Tilførselen av midlar til sektoren vert imidlertid uforandra (det meste ført som inntekter i investeringsrekneskapen).

Konklusjonen er såleis at alle endringar staten gjennomfører påverkar den kommunale økonomien i negativ lei. Dette kan bli ytterlegare forsterka dersom staten vel å sette ned grunnlagsrenta frå 2,5% til 2,0% som finansdepartementet har foreslått. Dette vil kunne føre til at kommunen sine pensjonskostnadar vil auke med ytterlegare eit par prosent i 2014. Og eit par prosent utgjør store summar for Herøy kommune.

Tabellar som syner stoda per dato samanlikna med tilsvarande periode i 2012

Område	Rekneskap per 31-30.04.2013	Rev budsjet 2013	Rekneskap per 30.04.2012	Rev. Budsjet 2012	Avvik rekneskap i kr
Folkevalde	1.069	4.350	1.404	3.630	- 335
Administrativ leing	1.149	3.275	1.320	2.765	- 171
Servicetorget	919	2.775	947	2.785	- 28
Fellessekretariatet	945	2.300	996	2.245	- 51
Økonomiavdelinga	2.018	5.975	1.603	5.685	415
Personal- og org.	3.461	8.400	3.471	8.045	- 10
IKT	1.315	4.225	1.530	4.465	- 230
Overføringar	2.740	8.600	3.834	8.400	- 1.094
Barnehagar	26.646	56.850	24.495	56.520	2.151
Grunnskular m.m	36.881	106.220	36.431	99.875	450
Barn,familie og helse	11.617	32.390	11.339	31.065	278
Pleie- og omsorg	34.243	95.000	31.144	86.400	3.099
Bu- og habilitering	11.847	34.700	11.240	32.600	607
Barnevern					
Sosial og flyktning	4.332	9.100	3.823	8.045	509
Kulturavdelinga	2.937	7.530	2.638	6.830	299
Utviklingsavdeling	1.838	5.600	2.307	5.360	469
Anlegg og drift	5.735	15.110	2.522	13.185	3.210
Eigedomsavd.	5.726	15.900	6.021	15.300	295
Samhandlingsref.	4.079	12.400	4.733	11.968	-654
Skatt, ramme, fin.	-152.266	-430 700	-147.895	- 405.168	- 4.371
Sum	7.230		3.903	5	3.327

Av tabellen ser ein at det er store ulikskapar mellom rekneskap 2013 og rekneskap 2012 per 31.03 på fleire av avdelingane. Dette kan skuldast ulik periodisering i høve til når inntekter og utgifter er ført dei ulike åra.

Tabell som syner utgifter og inntekter på dei ulike hovudpostane
(Alle tal i heile 1.000)

	Rekneskap per 30.04.2013	Budsjet 2013	Forbruk i %
Lønn inkl sosiale utgifter	130.355	357.927	36,4
Kjøp av varer og tenester	21.870	65.898	33,2
Kjøp av varer og tenester som erstattar komm eigenprod.	33.375	63.320	52,7
Overføring til andre	46.834	60.092	77,9
Finansieringsutgifter	4.736	63.222	7,5
Sum utgifter	237.170	610.460	38,9
Salsinntekter	- 20.961	- 65.272	32,1
Refusjonar	- 12.952	- 28.628	45,2
Overføringar frå andre	- 158.169	- 454 552	34,8
Finansieringsinntekter	- 37.858	- 62.008	61,1
Sum inntekter	- 229.940	- 610.460	37,7
Netto	7.230		

Lønnskostnadane for 1 tertial 2013 er om lag 8,1 mill høgare (6,6%) enn i tilsvarende periode i 2012. Ser ein det i høve til budsjetten har ein også brukt opp ein større del av lønsbudsjetten i 2013 enn det ein hadde i tilsvarende periode i 2012. Sjukepengerefusjonane er om lag 1,1 mill høgare enn i tilsvarende periode i 2012 slik at forholdet mellom rekneskap og budsjet er om lag likt i 2012 og 2013.

Posten overføringar til andre (utgift) og finansieringsinntektene er høge. Dette skuldast i hovudsak utbetalingar av RDA midlar og finansieringa av desse (bruk av bundne fond).

Vurdering og konklusjon:

Det har ikkje skjedd dei store endringane frå rapporteringa 31.03.2013 og fram til rapporteringa per 30.04.2013. I utgangspunktet er det berre avdeling for barn, familie og helse som har varsla eit meirforbruk i 2013. I tillegg er det eit par avdelingar som antyder at det kan bli problem med budsjettbalansen ut over i året utan at dette vert konkretisert med summar.

Vi har dei siste åra hatt god kontroll på drifta og våre budsjett har synt godt samsvar med rekneskapen. Vi voner denne trenden også held fram i 2013.

Rådmannen fokuserer på budsjettdisiplin og viktigheita av mindreforbruk i avdelingane på sine leiarmøter, og leiarane har også dette som tema på sine avdelingsmøter. Situasjonen for 2013 er utfordrande og det blir spennande å sjå om det blir fleire positive nyheiter frå avdelingane til neste rapportering.

I denne rapporteringa har ein ikkje fokusert på fråværet då dette blir eit sentralt tema i ei anna tertialrapporteringssak.

Fosnavåg, 27.05.2013

Erlend Krumsvik
Rådmann

Geir Egil Olsen
Avd.leiar

Sakshandsamar: Geir Egil Olsen

	Rapporteringstre		Enhetsleder vurdering avvik (kr)	Avvik hiå (kr)	Årsbudsjett	Avvik i %	Sentral vurdering	Status
10	Folkevalde	Akseptabelt	0	388	4 350	0,00		Godkjent
12	Administrativ leing	Akseptabelt	0	24	3 275	0,00		Godkjent
13	Servicetorget	Akseptabelt	0	88	2 775	0,00		Godkjent
14	Fellessekretariatet	Akseptabelt	0	-136	2 300	0,00		Godkjent
15	Økonomiavdeling	Akseptabelt	0	121	5 975	0,00		Godkjent
16	Personal- og organisasjonsavdelinga	Akseptabelt	0	-507	8 400	0,00		Godkjent
17	Informasjonsteknologi	Akseptabelt	0	164	4 225	0,00		Godkjent
18	Overføringer	Akseptabelt	0	113	8 600	0,00		Godkjent
21	Barnehagar	Akseptabelt	0	7 279	56 850	0,00		Godkjent
22	Grunnskular,PPT,Kulturskulen m.m.	Akseptabelt	0	1 315	106 218	0,00		Godkjent
31	Barn, familie og helse	Akseptabelt	-450	-185	32 390	-1,39		Godkjent
32	Pleie og omsorgsavdelinga	Akseptabelt	0	-352	95 000	0,00		Godkjent
33	Bu- og habiliteringsavdelinga	Akseptabelt	0	538	34 700	0,00		Godkjent
34	Barnevernsavdelinga	Akseptabelt	0	0	0	0,00		Ikke rapportert
38	Sosial og flyktning	Akseptabelt	0	-919	9 100	0,00		Godkjent
40	Kulturavdelinga	Akseptabelt	0	-249	7 532	0,00		Godkjent
50	Utviklingsavdelinga	Akseptabelt	0	191	5 600	0,00		Godkjent
51	Anleggs- og driftsavdelinga	Akseptabelt	0	-317	15 110	0,00		Godkjent
60	Eigedomsavdelinga	Akseptabelt	0	38	15 900	0,24		Ikke rapportert
70	Samhandlingsreforma	Akseptabelt	0	54	12 400	0,00		Godkjent
90	Skatt, ramme, finans, tilskot	Alvorlig	-10 000	8 621	-430 700	-2,32		Godkjent
Sum			-10 450	1 712	0	0,00		

Kommentar fra Rådmann

Hittil er det påvist inntektssvikt pga mindre skatteinntekter og mindre utbytte frå Tussa AS enn forventa i budsjettet. Dette kan utgjere så mykje som 10,0 mill kr per dato.

Når det gjeld tenestene ser mykje ut til å vere i rute. Eit par tre avdelingar melder om utfordringar når det gjeld rekneskap/budsjett og om desse til slutt klarer å halde budsjetta vil dei uansett få vanskar med å halde rådmannens pålegg om innsparingar.

Folkevalde

Det ver per dato ikkje grunn til å tru at det skal verte eit vesentleg avvik på dette ansvaret i 2013.

Servicetorget

Forbruket er innanfor normalen med tanke på at der mangler ein del interne føringar. Ein har fram til no hatt ekstra lønsutgifter i samband med innleige av vikar. Desse utgiftene vil verte refundert.

Fellessekretariatet

Avviket kjem i hovudsak av at heile årskostnaden til IKT for 2013 er betalt. Det er ikkje grunn til å tru at det skal verte eit vesentleg avvik på dette ansvaret i 2013.

Personal- og organisasjonsavdelinga

Avviket skuldast betaling av gruppelivsforsikring til KLP som ikkje er periodisert. I tillegg skuldast avviket vikarutgifter for langtidsfråvær og manglande førte inntekter vedkomande trekk gruppelivsforsikring og refusjon sjukepengar. Så langt eg vurderer det idag, vil ikkje desse avvika ha negative konsekvenser for sluttrekneskapen for avdelinga.

Det er eit mindreforbruk på utgifter til lønn. Dette er den største utgiftsposten på avdelinga, vi ligg såleis godt ann.
Tiltak for å få eit mindreforbruk i avdelinga for 2013 vil være å halde attende ei 20% stilling som vert vakant siste halvår, samt å ikkje setje inn vikar for tilsette på personalavdelinga som er sjukmelde.

Overføringar

Her er det meste slik ein har budsjettert med.

Barnehagar

Avviket skuldast at det er betalt ut kommunalt tilskot til private barnehagar for 6 månader. Periodiseringa blir difor feil. Reknar med at det blir balanse om to månader. Det er elles vanskeleg å vite om barnehageavdelinga vil ha balanse i rekneskapan ved årsslutt. Dette p.g.a av at ein ikkje veit nøyaktige tal barn i private barnehagar i løpet av året. Lønnsrekneskapan ser ut til no å vere ca i samsvar med refusjon sjukepengar.

Grunnskular,PPT,Kulturskulen m.m.

Netto forbruk pr.30.04. er 34,7%, mot 37,3% på same tid i 2012. Samanliknar ein brutto, er bildet slik ut:
Utgifter: 2013 35,5%, mot 2012 37,3% Inntekter: 2013 41,1% mot 2012 42,4%
Dette viser at vi ligg godt innanfor budsjett, og at prognosen pr no ligg an til eit underforbruk.
Kommentarar til hovudpostane: Utgifter- Lønn, samla sett å budsjett. Vikarutgifter 400' over budsjett, men må sjåast mot refusjon sjukelønn som også ligg 675' over budsjett. Varer og tenester kr.900' under budsjett. Disse utgiftene vil auke i juni-august når innkjøpa for komande skuleår vert gjort. Overføringar kr.700' over budsjett, men dette er mva.
Inntekter- Brukarbetaling kr.500' over budsjett, dette gjeld SFO og kulturskulen. Refusjon sjukelønn kr. 675' over budsjett. Andre refusjonar og tilskot, samla sett på budsjett. Under denne posten ligg mva. Det er ikkje endå ført inntekter jfr. refusjon frå andre kommunar for barn i fosterheimar i Herøy, og heller ikkje refusjon frå fylkeskommunen for kjøp av 75% stilling på PPT.
Med like stram økonomistyring som til no, samt ingen større endringar i tilflyttingar og elevbehov, tilseier prognosen eit underforbruk i 2013. Det er likevel for tidleg å vere klar på dette no, før vi ser korleis status er når eit nytt skule- og barnehageår startar opp.

Barn, familie og helse

Barneveret har også eit mindreforbruk per april. Det er likevel vanskeleg å kunne ha nokon klar formeining om så tidlege i året om ein totalt vil kunne rekne med eit mindreforbruk. Ein står foran ein enda større satsning på barnevern frå sentralt hold. Erfaringsmessig vil også dette føre til fleire sakar lokalt for barnevernet. Kompliserte sakar som vil kunne føre til store utgifter både når det gjeld utredning og ikkje minst tiltak for dei utsette barna.
Helsetenestene viser eit meirforbruk på omlag kr. 875.000 for dei fire første månadene av 2013. Dette kan tildels skuldast manglande periodeisering av større poster på budsjettet og forskuttering av utgifter ved til dømes legevakta med Sande. Det er likevel ikkje heile forklaringen på meirforbruket. Ein forsatt stor bruk av vikarar ved legesenteret fører til eit meirforbruk på legetenester. Vi har no tildelt ein fastlegeheimel så vi får ein fastlege frå somaren, men det vil fortsatt vere behov for bruk av vikarar, men i noko mindre grad.
Herøy legesenter ligg og inne med eit meirforbruk som ikkje fullt ut er reelt når ein skal foreta oppgjer etter dei nye leigeavtalane. Det er likevel slik at den reduksjonen i budsjettet for avdelinga som skjedde frå 2013 er særst vanskeleg, nærast umogleg å kunne få til. Dette skuldast at det i fleire år har vore eit underskotet ved legesenteret som dei nye avtalane ikkje fullt ut kan dekkje inn. Meirforbruk vart derfor varsla allereide i rapporteringa i mars. Dette er eit forsiktig anslag på meirforbruk, kr. 450.000,- og avdelinga gjer det den kan for at det skal verte så lite som mogleg samstundes som vi må sørge for ein forsvarleg teneste for pasientane/brukarane som får tenester frå avdelinga.
Avdelinga Barn-, familie og helse samla set vil og ha store problem med å halde seg innafor det vedtekne budsjettet, slik at eit eventuelt mindreforbruk innan barnevern vil kunne gå til dekning innan dei andre områda avdelinga har ansvar for.

Pleie og omsorgsavdelinga

Avdelinga har hatt om lag same forbruk som i fjor, men siste månaden har gitt positivt utslag slik at ein pr april har eit meirforbruk på ca 317 000, mot 913 300 i fjor på same tid. Belegget i sjukeheim svingar. Etter ei sakte opptrapping har no omsorgsbustadane fullt belegg. Heimetenestene opplever press med fleire pasientar og meir tid- og ressurskrevande oppdrag. Dette er meldt som ei utfordring. Vi ser på interne rutiner og justeringar for å sjå om det er mulig å lette situasjonen. Der det er nødvendig for forsvarleg drift må vi sette inn meir folk. Utfordringa er å få tak i folk på kort varsel fordi kvalifiserte vikarar er mangelvare. Statistikk viser ein jamn auke i antal brukarar siste åra, med eit ekstra hopp oppover siste året. Også sjukeheimane opplever ekstra trykk ved at pasientgjennomstrømminga har auka.
Når det gjeld forbruksvarer og brukarbetaling ligg vi så langt greitt i rute. Vi veit at forbrukspostane er marginale så ein kan rekne med eit meirforbruk der.

Sjuefråværet har hatt ein fin nedgang siste åra. Vi ser no ein liten auke. 1,7 million er alt fordelt på avdelingane internt som ei generell rammeinnsparing. Samanlikning med fjoråret: I 2012 kom Pleie- og omsorgsavdelinga ut med eit sluttresultat på knapt 2.8 millionar i minus. Av dette var ca. 1.4 lønn. Avdelinga hadde for lite lønsmidlar i høve antal tilsette og deira lønn og tilleggslønn, men mykje på grunn av ledig kapasitet i sjukeheim lykkast ein med innsparing som gjorde at meirforbruket ikkje vart større. Lønsbudsjettet er styrka i høve til fjoråret. Det øvrige er meirforbruk på varer og tenester. Av desse er det spesielt medikament, matvarer, generelle utstyrspostar og noko leasingutgifter som gir meirforbruket. Inntektsida traff godt med ei meirinntekt på 154 000 av budsjetterte 14.8 million. Inntektsgrunnlaget er noko oppjustert i 2013-budsjettet. Gjennomførte tiltak: ? Økonomioppfølging er fast tema på leiarmøta i avdelinga. Det same er også tema ute på avdelingane. Vi koordinerer drifta på tvers ved å hjelpe kvarandre så godt det let seg gjere. ? Turnusplanane er vurdert med tanke på kutting av vaktlengder. Noko endring er gjort, og det er flytta ressursar mellom avdelingar ? 25 % stilling for kreftsjukepleiar er vakant. ? Det vert gjort fortløpande evaluering av endring i hjelpebehov ? Det er lagt vekt på å følgje opp alt inntektsgrunnlag ? Det er eit generelt innsparingskrav på innleige ? Det er eit generelt krav til vurdering av om innkjøp av utstyr er påtrengande nødvendig. Dette har pågått over år så her er stort etterslep på t.d. pasientsenger.

Bu- og habiliteringsavdelinga

Butilboda har eit negativt avvik. Har utfordringar i høve overtid. Arbeidet med å redusere overtid har i periodar synt resultat. Kvar einskild avdelingsleiar tek grep i eiga avdeling. Nokre av personale har fått høgare stilling og endringar på turnus i høve dette vil truleg gje resultat. Jobbar med å rekrutere fleire vikarar i dei avdelingane som brukar mykje overtid. Det blir ikkje leigd inn på alle vakante vakter der det er fagleg forsvarleg drift. Sjekke at personale ikkje utløyser overtid før innleige. Flytte på personale til andre vakter eller andre tun/avdelingar når det er mogleg. Har ekstraavgifter i høve advokat i to av bueingane. Har fått nye brukarar som krev ressursar, foreløpig 40%, men det skal aukast til 100% innan kort tid. Manglande salsinntekter er hovudgrunnen til negativt avvik. Itillegg til nye investeringar på nødvendig utstyr på dagtilbodet. Vi reknar med at dette betrar seg i løpet av året.

Sosial og flyktning

233 Kjøp frå andre kommunar: Posten gjelder utgifter til Kriesesenteret i Ålesund, samt refusjon frå andre kommunar vi kjøper tenester frå. Posten viser eit overforbruk på kr. 46 901. 234 Støttekontakt Posten viser eit overforbruk på kr 8 561. Dert har vist seg vanskelig å holde budsjettet på denne posten, særleg knytt til støttekontaktens reiseutgifter. 242 Drift sosialtenesta Posten gjelder lønn og ordinære driftsutgifter, og viser eit overforbruk på kr 6 787. 265 Kommunale bustadar Posten viser eit overforbruk på kr 20 775, som gjeld strøm og husleige. Når ein kommunal bustad er klar for utleie er det NAV Herøy som dekkjer strøm og husleige til ny leigetakar er inne. I perioden før ein bustad er klar, ved oppussing og reoperasjonar, er det Eigeidomsavdelinga som dekkjer disse kostnadene. Av og til tar det tid før ny leigetakar er på plass. 276 Kvalifiseringsprogrammet (KVP) Posten viser eit overforbruk på kr 8 629, knytt til utbetaling av løn til deltakarane. 281 Økonomisk sosialhjelp i 2013 fekk alle avdelingane kutt i ramma si. For NAV førte dette til ei reduksjon i budsjettet på økonomisk sosialhjelp frå 3 490 000 til 2 500 000. Avvik mellom faktisk forbruk og periodisert budsjett er 114 % (kor 100 % er lik 0). Utbetaling av sosialhjelp er vanskelig å periodisere, men normalt er det større utbetalingar i jan-feb-mars enn resten av året. Posten viser eit overforbruk på kr. 954 759. I 2011 viste rekneskapet ei samla utbetaling av økonomisk sosialhjelp på kr. 2 900 000. Utbetaling jamført med same tidspunkt i 2011 viser at vi har mindre utbetalt no, og at vi styrar mot eit resultat under 2 900 000. Om vi klarar å halde budsjettet på 2 500 000 avheng også av utviklinga på andre område, blant anna arbeidsmarknaden i regionen. 3812 BARNEFATTIGDOM Posten viser eit overforbruk på kr. 156 072. Dette er eit avslutta prosjekt kor alle kostnadane skal dekkjast av tildelte midlar.

Kulturavdelinga

Netto forbruk etter periodisering på dei ulike tenesteområda innan ansvar 40 som gjeld kulturavdelinga, tilseier eit forbruk på 38 % av samla nettoramme, medan eit gjennomsnittleg forbruk fordelt likt over året, tilseier eit forbruk på ca 33% pr. 30.04.13. Dei halvårlege overføringar er gjort, men det er heller lite av kulturmidlar, tilskot, refusjonskrav og leigekrav som er ført på dei ulike tenesteområda. Kulturhuset har eit noko høgt forbruk på lønn pga etterslep av feil avlønning frå 3 tidlegare år, sluttavtale, overtid, ekstra mannskap i høve slutta personale og innleige av sjukevikar, samt overforbruk på nokre driftspostar og mindreinntekt i høve til utleige / arrangement Elles må ein seie at kulturavdelinga ligg i rute.

Utviklingsavdelinga

Samla sett viser rekneskapen for utviklingsavdelinga eit mindreforbruk på om lag 132 000.- pr. 30.04.2013. Alt er basert på ei periodisering av utgifter og inntekter fordelt tilnærma likt pr. månad. Totalsituasjonen er bra.

Anleggs- og driftsavdelinga

Ved utgangen av april syner rekneskapen eit meirforbruk på om lag 320' kroner. På same tid i fjor synte rekneskapen eit mindreforbruk på nær 1 mill. kroner. Forskjellen skuldast m.a kostnader i samband med slamtøming hittil i år samt manglande føringar av renter og avskrivningar i 2012.

Dei største budsjettpostane syner ved utgangen av mars følgjande forbruk i forhold til periodisert budsjett: Brannvern: Mindreforbruk kr. 400' Veglys: Meirforbruk kr. 70' Vegvedlikehald: Meirforbruk kr. 215' Når det gjeld Hamn må det påreknast ei mindreinntekt på kr. 120' på årsbasis pga. at Statoil har lagt ned oljenalegget på Mjølstadneset.

Etter ei samla vurdering av rekneskapen ved utgangen av mars 2013 der ein tek omsyn til variable inntekter, etterslep på interne føringar m.m. er forbruket omlag som budsjettert.

Samhandlingsreforma

Har betalt til Helse Midt Norge for 5 terminar. Har også inntektsført eit øymerka statstilskott til etablering av akuttmottak på kr 995.000,-. Av dette er det brukt omlag kr 60.000,-. Ein del utstyr er bestilt inn og i tillegg har ein tilsett lege i ei lita deltidstilling som får det medisinske ansvaret for tilbodet.


Har ikkje betalt foretaket for ferdigbehandla pasientar hittil i 2013.

Skatt, ramme, finans, tilskot

Dette er eit kapittel der budsjett og rekneskap ikkje samsvarer i det heile. Budsjetterte rente- og avdragskostnadar er omlag 10,0 mill høgare enn det som er rekneskapsført.

Det har ikkje skjedd endringar når det gjeld skatteinntektene sidan sist vi rapporterte. Framleis er det då slik at samla skatteinntekter og rammetilskott ser ut til å bli omlag 4,0 mill lavare enn budsjettert. Med det vi veit har signala frå Tussa AS når det gjeld aksjeutbyttet heller ikkje blitt endra, så der vil inntektene truleg bli omlag 6,0 mill kr mindre enn budsjettert.

Totalt sett går det per i dag mot mindreinntekter på dette ansvarsområdet på omlag 10,0 mill kr.



HERØY KOMMUNE
HERØY KOMMUNE

Økonomiavdelinga

SAKSFRAMLEGG

-

Sakshandsamar:	GEO	Arkivsaknr:	2012/574
		Arkiv:	200

Utvalsaksnr	Utval	Møtedato
111/13	Formannskapet	18.06.2013
	Kommunestyret	27.06.2013

FINANSRAPPORTERING FOR HERØY KOMMUNE PER 30.04.2013

Tilråding:

Finansrapporten per 30.04.2013 vert tatt til vitande.

Særutskrift:

- Søre Sunnmøre Kommunerevisjon
- Vest kontrollutvalssekretariat IKS

Vedlegg:

- **Finansrapport Herøy kommune – Langsiktige finansielle aktiva**
- **Finansrapport Herøy kommune – Gjeldsporteføljen**

Saksopplysningar:

Kommunal- og regionaldepartementet fastsette 9. juni 2009 ny forskrift om kommuners og fylkeskommuners finansforvaltning. I denne forskrifta vert det slått fast at administrasjonen skal legge fram rapportar for politisk handsaming 30.04. og 31.08 kvart år. I tillegg ei "årsmelding" per 31.12.

Kommunen sitt noverande Finansforvaltningsreglement vart handsama i kommunestyret i K-sak 117/10 den 26.08.2010 og vil bli revidert seinast i kommunestyret sitt septembermøte.

I dette reglementet kan ein plassere inntil 30% av likviditeten i aksjemarknaden og inntil 100% i rentemarknaden.

Sjølv om åra 2008-2012 har lært oss at svingingane i aksjemarknaden kan vere ekstreme vel vi likevel å rapportere den finansielle risikoen etter same mal som tidlegare. Det vil seie:

På plasseringssida:

Aksjar:

- Kva skje dersom den norske aksjemarknaden vert endra med +/- 30%?
- Kva skjer dersom den utanlandske aksjemarknaden vert endra med +/- 20%
- Eksponering i derivat

Renter:

- Kva kredittrisiko har kommunen tatt, dvs andel stat, kommune, bank, industri osv ?
- Renterisiko: Kva skjer dersom renta vert endra med +/- 1,0% ?
- Eksponering i derivat

På lånesida:

- Renterisiko: Kva skjer dersom renta vert endra med +/- 1,0%
- Refinansieringsrisiko: Kor stor del av låneporteføljen må refinansierast i år ?
- Eksponering i derivat

Alle tal vert presentert på einskildområder og samla.

Portefølje per 30.04.2013 som er under Aktiv Forvaltning:

• Bankinnskott	Kr 3.286.891,- (4%)
• Sertifikat/obligasjonar	Kr 63.042.410,- (74%)
• Aksjar	Kr 19.285.430,- (22%)
<hr/>	
Totalt	Kr 85.614.731,- (100%)

Herøy kommune sin aksjeportefølje.

Herøy kommune har per 30.04.2013 investert i 28 ulike selskap på Oslo Børs. Opprinneleg har investeringane i dei ulike selskapa variert mellom kr 110.220,- (Borregaard ASA) og kr 2.001.300,- (Statoil ASA). Totalt har Herøy kommune investert nær 18,72 mill i einskildaksjar. Marknadsverdien per 30.04.2013 er på omlag 19,28 mill kr. Den tidsvekta avkastninga i perioden 01.01.13 - 30.04.13 er positiv med omlag 10,7%. Dette er om lag 1,5% betre enn benchmark (samanlikningsindeksen).

Avkastninga på aksjesida har vore positiv med om lag 1,94 mill kr per 30.04.2013.

Budsjetterte inntekter knytt til verdiauke og utbytte på denne aksjeporteføljen er på 1,83 mill kr for 2013 (hittil har vi inntektsført om lag 0,36 mill kr i vårt rekneskap). Om ikkje verdiutviklinga endrar seg negativt frå 30.04 til 31.12 har kommunen nær samsvar mellom rekneskap og budsjett på dette området.

Finansiell risiko Norske aksjar

Alle kommunen sine aksjar er i selskap notert på Oslo Børs. Dersom ein skulle få eit nytt kursfall i den norske marknaden på t.d. 30% i perioden 05.01.2013 - 31.12.2013 vil det representere ein verdireduksjon på omlag 5,8 mill kr. Dersom verdiauken i same tidsrom vert på 30% vil det utgjere ein vinst på 5,8 mill kr. Erfaringar frå hausten 2008 (og også hausten 2011) har synt oss at det er fullt mogeleg å få ein finansiell risiko som overstig 30%.

Herøy kommune sin obligasjonsportefølje

Herøy kommune har per 30.04.13 i alt 9 ulike einskildobligasjonar/sertifikat. Pålydande verdi varierer frå 3,0 mill kr til 12,0 mill kr og er pålydande totalt 62,0 mill kr. Investert sum er om lag 62,05 mill kr. Tidsvekta avkastninga i perioden 01.01.13 - 30.04.12 er om lag 1,70 %. Dette er om lag 0,42% betre enn benchmark (samanlikningsindeksen).

For 1 tertial 2013 har vi ei berekna avkastning på 1,09 mill kr. Totalt budsjetterte netto renteinntekter på obligasjonssida for 2013 er 2,00 mill kr. Rekneskapsmessig har vi hittil rekneskapsført ei renteinntekt på 0,40 mill kr (differansen mellom berekna avkastning og rekneskapsført avkastning gjeld påløpne ikkje utbetalte renteinntekter). Det vil seie at ein for dei 8 siste månadane i i 2013 treng ei nettorenteavkastning på om lag 0,91 mill kr for å nå budsjettmålet for 2013.

Finansiell risiko

Dersom ein får eit renteskift på + 2% vil det representere ei meir- eller ei mindreinntekt på nær 0,2 mill kr for 2013.

Bankinnskott aktiv forvaltning

Herøy kommune sine bankinnskott i Sparebanken Vest (Dette gjeld det som ligg under aktiv forvaltning gjennom Bergen Capital Management AS).

Herøy kommune hadde per 30.04.2013 inneståande nær 3,20 mill kr. Midlane vert forrenta med 1,88% for innskott inntil NOK 5,0 og 2,33% for innskott over 5,0 mill kr. Berekna bankrenter per 30.04.13 er om lag kr 25.100,-.

Finansiell risiko

Dersom ein får ein reduksjon i rentenivået på 1% for 2013 vil det føre til at kommunen sine renteinntekter vil bli redusert med om lag kr 68.000,-. Tilsvarende vil ein auke i rentenivået med 1% føre til meirinntekter i 2013 på kr 68.000,-.

Det er ingen avvik mellom faktisk forvaltning og risikorammene i finansreglementet. Det potensielle tapet på finansporteføljen vurderes per dato som middels sett i høve til kommunens risikoberande evne.

Andre Bankinnskott

Etter ei anbodskonkurranse valde Herøy kommune ny hovudbank for 3+1 år. Fokus Bank ASA vart vald ut i frå kriteria i anbodsdokumenet og avtalen gjeld frå 28. mars 2012. Det gjer at dei fleste kontiane per 30.04.2012 er i Fokus Bank ASA, men vi har framleis dei gamle driftskontiane i Nordea og Sparebanken Møre operative.

I Sparebanken Møre har vi per 30.04.2013 eit bankinnskott på 3,49 mill kr. Rentesaftsen er 1,79% og opptente renter i 1. tertial er kr 21.500,-.

I Fokus Bank ASA hadde vi per 30.04.2013 totalt innestående 116,63 mill kr. Om lag 43,87 mill av dette er frie midlar. Dei resterande om lag 72,76 mill kr er bundne midlar (RDA og Skattetrekk). For førstnemnde (RDA midlane) skal renteinntektene godskrivaste dei respektive konti. Dei kjem såleis ikkje drifta av Herøy kommune til gode. Oppsparte renter i 1 tertial er om lag kr 237.000,- (Renter som gjeld RDA midlane kjem i tillegg til summen over). Rentesatsen er om lag 2,75%

I Nordea AS har kommunen innskott på om lag 2,36 mill kr per 30.04.2013. Oppsparte renter i 1 tertial er om lag kr 31.400,-. Rentesatsen er 1,75%. I denne manken står det også ein del RDA midlar. Totalt utgjør dette 33,05 mill kr. Rentesatsen er nær 2,65% p.a. og opptente renter per 30.04.2013 er om lag kr 136.900,-.

Netto opparbeidde renteinntekter per 30.04.2013 var om lag kr 289.900,-. Vi har budsjettert med renteinntekter på totalt kr 910.000,- 2013 og vi er såleis i rute i høve til budsjettet. Kontoane og innskota nemnt ovanfor er kommunen sin driftskapital. Storleiken på innskota vil variere ein god del frå månad til månad, men dei siste par åra har vi i store periodar brukt av trekkretten. Per 30.04.2013 hadde vi driftskapital på om lag 43,8 mill kr. Store delar av dette er unytta lånemidlar. Ved årsskiftet utgjorde desse nær 40,0 mill kr.

Finansiell risiko

Då storleiken på innskota varierer frå månad til månad er det vanskeleg å seie noko om den finansielle risikoen. Dersom vi går ut frå at vi i snitt har innestående 30,0 mill kr vil ei endring i rentenivået på 1,0% representere ei meirinntekt/mindreinntekt på om lag kr 200.000,- for dei 8 siste månadane i 2013.

Herøy kommune sin låneportefølje (iflg oversikt Bergen Capital Management)

Per 30.04.2012 hadde Herøy kommune i alt 27 lån. I Husbanken (16 lån – 45,98 mill kr), KLP/Kommunekreditt (1 lån – 54,13 mill kr), Kommunalbanken (7 lån – 260,09 mill kr), Danske Markets (1 lån – 85,0 mill kr), DNB Markets (1 lån – 96,85 mill kr) og Sweedbank (1 lån – 65,0 mill kr) Total gjeld per 30.04.2013 var om lag 607,05 (om lag 562,25 mill kr per 31.12.201) eller om lag kr 68.600,- per innbyggjar (kr 63.530,- per 31.12.2012). I desse tala ligg alt av lån kommunene har per dato – også vidareutlån gjennom husbanken, lån til VAR området og lån der staten betaler rentekompensasjon for.

Rentevilkåra varierer. Lån med fast rente varierer frå 1,88% til 5,1%. Lån med flytande rente varierer frå 1,89% til 2,25%. Vekta gjennomsnittrente per 30.04.2013 er på 2,85%. Snittrenta har endra seg ein del siste tertial. Frå 2,98% per 31.01.13, via 2,82% 28.02.2013 og 2,78% per 31.03.13. Grunnen til at snittrenta har auka litt i april er at tok opp eit obligasjonslån med 8 års fastrente i april (3,33%).

Av Herøy kommune sine lån er 6,22% av porteføljen lån med flytande rente (p.t. rente), 57,24 % av porteføljen har rentebinding som går ut innan 1 år og 36,54 av låneporteføljen har fast rente ut over 1 år. Balansen mellom det å ligge kort og dra nytte av lave marknadsrenter samstundes som ein har valgt å sikre noko på lengre sikt når nivåa har vore attraktive vert reflektert i forfallsstrukturen. Vi har refinansiert 1 lån i 2013. Det gjeld eit lån i Sweedbank med 8 års fastrente. Ytterlegare å lån med fast rente skal refinansierast i 2013. Mest sannsynleg blir nokre av dei mindre låna i Husbanken innfridde når fastrenteperioda er over.

Finansiell risiko

Den finansielle risikoen kan henførast til refinansieringsrisiko (lån med fast rente der fastrenteperioda er ute) og renterisiko. Renterisikoen er moderat framover, men erfaringane dei siste par åra har synt at verknadane av renteauken denne perioda har vore stor. Vi har

då tatt opp dei budsjetterte låna for 2013 med unntak av eit par mindre tilleggsfinansieringar + vidareutlån i Husbanken.

Samandrag/Stresstest

Ved å sette opp slik tabell kan ein sjå slik finansiell risiko for perioden 01.05.2012-31.12.2012:

Aktiva- /passivaklasse	Marknadsvardi i kr	Endringsparameter	Resultat i kr
Bank/likviditet	30.000.000	0	
Obligasjonar (**)	62.000.000	-2% renteskift	- 200.000
Aksjar og grunnfond	18.700.000	-30% verdiendring	- 5.800.000
Lån *)	-607.000.000	0,5%	- 2.020.000
Samla	496.300.000		- 8.020.000

*) Her tek vi ein snittauke på 0,5% for heile låneporteføljen – både den som har fast rente og den som har p.t rente.

***) Mykje av obligasjonsporteføljen ligg med fast rente – difor blir utslaget i kr lite.

Vurdering og konklusjon:

Per 30.04.2013 var Herøy kommune sin investeringsportefølje allokert med 4% i bank, 74% i obligasjoner og 22,0 prosent i aksjar og eigenkapitalbevis.

Kommunen si gjeldsbyrde er høg. Investeringsbehovet er framleis høgt og i økonomiplanen for åra 2014-2016 er det planlagt låneopptak på ytterlegare 66,0 mill kr (i tillegg kjem vidareutlån samt evt einskildsaker). Føreset ein betalte avdrag på om lag 18,5 mill kr per år vil restgjelda ved utgangen av økonomiplanperioden vere om lag 618,0 mill kr. (i tillegg til dette kjem lån til vidareutlån gjort i perioden 2013-2016

Grunna den siste tids uro rundt europeisk statsgjeld, sviktande global vekst og høg arbeidsløyse globalt er portefølja sin del av aksjar og eigenkapitalbevis redusert til 21% samanlikna med makimal ramme på 30%.

Vår forvaltar, Bergen Capital Management, finn det rett å følge noverande strategi med nøytralvekt i aksjar og at ein nyttar svingingane i marknaden til å gjere nokre kjøp og sal av aksjar.

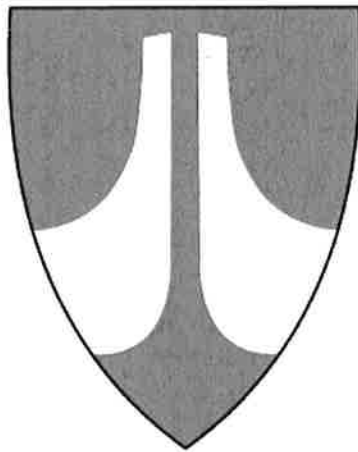
I porteføljen som vår forvaltar har hand om er det ikkje funne avvik frå Herøy kommune sitt Finansreglement vedteke i Herøy kommunestyre 26. august 2010.

Fosnavåg, 23.05.2013

Erlend Krumsvik
Rådmann

Geir Egil Olsen
Avd.leiar

Sakshandsamar: Geir Egil Olsen



Finansrapport Herøy kommune

Langsiktige finansielle aktiva

Rapporteringsperiode 1. januar – 30. april 2013



Forbehold

Denne rapporten er utarbeidet av Bergen Capital Management AS (heretter BCM) i samsvar med reglement for finansforvaltning vedtatt i Herøy kommunestyre 26. august 2010. Rapporten baserer seg på kilder som vurderes som pålitelige, men BCM garanterer ikke at informasjonen i rapporten er presis eller fullstendig. Uttalelsene i rapporten reflekterer oppfatning på det tidspunkt rapporten ble utarbeidet, og BCM forbeholder seg retten til å endre oppfatning uten varsel.

Denne rapporten skal ikke forstås som et tilbud eller anbefaling om kjøp eller salg av finansielle instrumenter. BCM påtar seg intet ansvar for verken direkte eller indirekte tap eller utgifter som skyldes forståelsen av og/eller bruken av denne rapporten.

Ansatte i BCM kan eie verdipapirer i selskaper som er omtalt i rapporten, og kan kjøpe eller selge slike verdipapirer.

Rapporten er utarbeidet på et gitt tidspunkt, verdiendringene kan være store i verdipapirmarkedet slik at endelig avkastning og markedsverdi på et eventuelt avviklingstidspunkt kan være vesentlig lavere eller høyere. Det er brukt beste anslag på gitte tidspunkt som markedskurser i rapporten. Ved årsavslutning er det benyttet ligningskurser for aksjer, sertifikat og obligasjoner. Det er brukt tidsvektet avkastning i beregningene. Forvaltningshonorarer er ikke medberegnet i avkastningstallene.

Historisk avkastning i porteføljer forvaltet av BCM er ingen garanti for framtidig avkastning. Framtidig avkastning vil blant annet avhenge av markedsutviklingen, forvalters dyktighet, porteføljens risiko, samt kostnader ved forvaltning. Avkastningen kan bli negativ som følge av kurstap og verdiendringer.

Rapporten inneholder kun langsiktige finansielle aktiva som er forvaltet av BCM og rapporten er utarbeidet i henhold til innholdskrav i finansreglementets kapittel 8 og spesielt risikorammene skissert i kapittel 8.4. Rapporten gir status på rapporteringsdato, slik at porteføljens sammensetning og risiko p.t. kan være annerledes.

Oppsummering 1. tertial 2013

AKTIVAKLASSE	MARKEDSVERDI	I PROSENT
Bankinnskudd	3 286 891	4 %
Sertifikat/obligasjoner	63 042 410	74 %
Aksjer	19 285 430	22 %
Totalt	85 614 731	100 %
Innskudd / uttak 2013	0	

TABELL 1: Fordeling på de ulike aktivaklassene i kroner og i prosent av samlet forvaltningskapital ved utløpet av rapporteringsperioden. Bankinnskudd inkluderer forfalte ikke-innbetalte beløp.

AKTIVAKLASSE	I %	BENCHMARK	AVVIK
Sertifikat/obligasjoner	1,70 %	1,28 %	0,42 %
Aksjer	10,69 %	9,20 %	1,49 %
Totalt	3,67 %	3,66 %	0,01 %

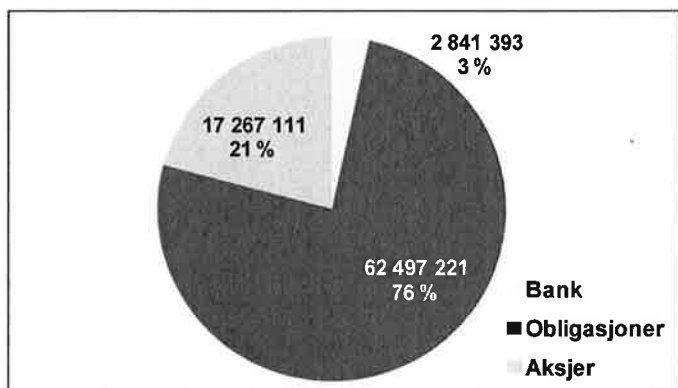
TABELL 2: Avkastning i prosent samlet og pr. aktivaklasse sammenlignet med benchmark ved utløpet av rapporteringsperioden. Avkastningssatsen inkluderer beregnede påløpte renter på bankkonto. Benchmark fra reglementets 8.7 er brukt.

AKTIVAKLASSE	I KR.	BUDSJETT	AVVIK
Renter	1 093 185	666 667	426 518
Aksjer	1 939 766	676 667	1 263 099
Totalt	3 032 951	1 343 334	1 689 617

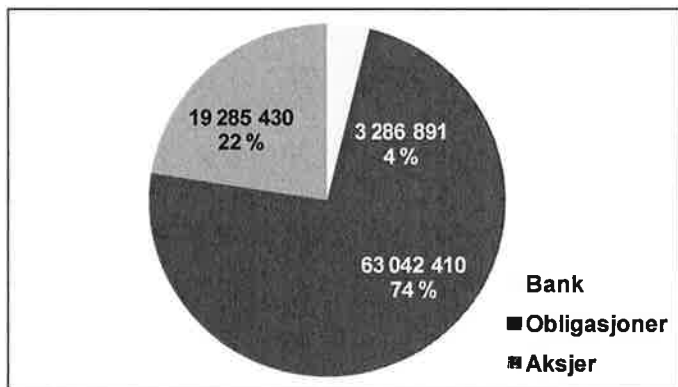
TABELL 3: Avkastning i kr samlet og pr. aktivaklasse sammenlignet med budsjettet avkastning. For 2013 er det budsjettet med kr 2 030 000 i avkastning på aksjer og egenkapitalbevis og kr. 2 000 000 i avkastning på obligasjoner. Eventuelle avvik er forklart på side 7.

- Totalavkastning i 1. tertial 2013 er 3,67 %, dette er på linje med "normalporteføljen", eller 0,01 %-poeng over denne.
- Aksjeporteføljen har levert 10,69 %, 1,49 prosentpoeng over benchmark.
- Obligasjonsporteføljen har levert 1,28 %. Dette er 0,42 prosentpoeng over benchmark, som er norske statsobligasjoner med 3 års durasjon. NIBOR 3 mnd har i samme periode vært 0,62 %.
- Midlene vært plassert i rentebærende verdipapirer med kort durasjon og høy kredittkvalitet, renterisikoen er dermed lav. Aksjeporteføljen har bestått av norske aksjer og egenkapitalbevis.
- Avvik mot norske statsobligasjoner med 3 års durasjon er blant annet oppstått ettersom kommunenes obligasjonsportefølje har lavere renterisiko og høyere kredittrisiko enn benchmark

Plassering av langsiktige finansielle aktiva



FIGUR 1: Allokering av langsiktige finansielle aktiva forvaltet av BCM pr. 31.12.12.



FIGUR 2: Allokering av langsiktige finansielle aktiva forvaltet av BCM pr. 30.04.13.

- Midlene er pr. 31.04.13 plassert i bankinnskudd, aksjer, egenkapitalbevis og direkte eide rentebærende verdipapir utstedt av norske sparebanker, jfr. produkspekter i reglementets kap. 8.3.
- Samlet portefølje forvaltet av BCM er pr. 31.12.12 er på kr. 82 605 725. Midler under forvaltning var kr. 85 614 731 pr. 30.04.13
- Durasjon i renteporteføljen er 0,14 hvilket innebærer at porteføljen har lav renterisiko (definert som kursrisiko) slik at obligasjonens markedsverdi i liten grad påvirkes av en generell renteøkning.
- Rentebetingelsene på verdipapirene er flytende, og er knyttet opp mot 3 måneders NIBOR.
- Investeringene er gjort i børsnoteerte verdipapir med god omsetning og andre papirer med tilsvarende god likviditet. Plasseringene kan gjøres disponible for kommunen i løpet av kort tid.
- Ingen av obligasjonsutstederne og verdipapirene i kredittporteføljen har lavere rating enn BBB-.
- Midlene er søkt plassert i henhold til kommunens etiske retningslinjer for finansielle investeringer.
- Porteføljen består av 9 ulike rentebærende papirer og 28 aksjer og egenkapitalbevis. Alle investeringene er gjort i norske kroner.
- Ingen enkeltplasseringer i rentebærende papirer utgjør mer enn NOK 12 millioner i pålydende verdi.
- Alle sertifikat og obligasjoner har BIS vekt 20 % eller lavere.

Taktisk aktiva allokering – på sikt nøytral vektet i alle aktivaklasser

PLASSERING	MINIMUM	NØYTRAL	MAKSIMUM	STATUS	VEKT
Innskudd i bank.	0 %	0 %	100 %	4 %	Overvekt
Plassering i obligasjoner, sertifikat, rentefond (risikoklasse 1 og 2).	0 %	70 %	100 %	74 %	Overvekt
Plassering i risikoklasse 3 og 4.	0 %	0 %	0 %	0 %	Nøytral
Plassering i enkeltaksjer, egenkapitalbevis og aksjefond (risikoklasse 5 og 6).	0 %	30 %	30 %	22 %	Undervekt

TABELL 4: Strategisk og taktisk aktivaallokering. Kommunen skal normalt ha en fordeling av langsiktige finansielle aktiva basert på en nøytral posisjon og med minimum og maksimal rammer for taktisk aktiva allokering. Nøytral brukes dersom allokering er innenfor +/- 1 % av nøytral vekt.

Risikoklasse 1: Norske obligasjoner/sertifikat utstedt av stat eller foretak med statsgaranti, samt statsobligasjonsfond.

Risikoklasse 2: Norske obligasjoner med fortrinnsrett, obligasjoner/sertifikat utstedt av statsforetak, fylkeskommuner og kommuner, kraftverk med garanti fra kommune/ fylkeskommune, banker, forsikringsselskap og kredittforetak, innskudd i banker. BIS vekt maksimum 20 %. Pengemarkeds og obligasjonsfond etter samme kriterier som over.

Risikoklasse 3: Norske obligasjoner/sertifikat utstedt av industriforetak eller fond med tilsvarende risiko. BIS vekt inntil 100 %. Pengemarkeds og obligasjonsfond etter samme kriteriene som over. Obligasjoner, sertifikat og innskudd som inngår i risikoklasse 2 og risikoklasse 3 (enten enkeltvis eller gjennom verdipapirfond) er minimum ratet investmentsgrade, dvs. BBB- eller bedre.

Risikoklasse 4: Eiendom, konvertible obligasjoner, ansvarlige lån, fondsobligasjoner og annen hybridkapital, kombinasjonsfond, hedge fond (fond i fond) og high yield fond (fond som inneholder industripapir med dårligere rating enn BBB-). Strukturerede produkter (kapitalsikrede obligasjoner) blir klassifisert normalt i denne risikoklassen på grunn av normalt lavere likviditet enn i ordinære obligasjoner.

Risikoklasse 5: Aksjefond og allokeringsfond.

Risikoklasse 6: Enkeltaksjer, egenkapitalbevis og private equity.

FIGUR 3: Risikoklasser som er definert i finansreglementet til Herøy kommune, vedtatt i kommunestyret 26. august 2010.

Kontroll av risikoramme i finansreglementet

KLASSE	BELØP I KR.	ANDEL	RAMME	STATUS
Risikoklasse 1	-	0 %	100 %	✓
Risikoklasse 2	63 042 410	77 %	100 %	✓
Risikoklasse 3	-	0 %	0 %	✓
Risikoklasse 4	-	0 %	0 %	✓
Risikoklasse 5	-	0 %	30 %	✓
Risikoklasse 6	19 285 430	23 %	30 %	✓

TABELL 5: Fordeling på de ulike risikoklassene i prosent av samlet forvaltningskapital og sammenlignet med rammene gitt i finansreglementet.

KLASSE	STØRSTE POSISJON	MAKSIMUM	STATUS
Risikoklasse 1	0 %	100 %	✓
Risikoklasse 2	14 %	35 %	✓
Risikoklasse 3	0 %	0 %	✓
Risikoklasse 4	0 %	0 %	✓
Risikoklasse 5	0 %	10 %	✓
Risikoklasse 6	3 %	15 %	✓

TABELL 6: Ramme for plassering pr. debitor regnet av samlet forvaltningskapital og sammenlignet med rammene gitt i finansreglementet.

VERDIPAPIRGRUPPE	MARKEDSVERDI I KR.	ANDEL	MINIMUM	MAKSIMUM	STATUS
Egenkapitalbevis	4 509 781	24 %	0 %	30 %	✓
SMB	-	0 %	0 %	10 %	✓
OB Match (øvrige aksjer med minimum 10 handler pr dag i gjennomsnitt)	3 747 767	19 %	0 %	100 %	✓
Hovedlisten OBX	11 027 882	57 %	50 %	100 %	✓

TABELL 7: Begrensninger vedrørende plassering i enkeltaksjer og egenkapitalbevis i en normalsituasjon i prosent av aksjeporteføljen. Rammene fra finansreglementets kapittel 8.6 refererer til en inndeling på Oslo Børs som ikke lengre brukes. SMB er derfor definert som de selskapene som ikke er definert som OBX eller OB Match selskaper.

Avkastning hittil i år sammenlignet med referanseindeks

AKTIVAKLASSE	BENCHMARK	RESULTAT I KR.	RESULTAT I %.	BENCHMARK	AVVIK
Obligasjoner	Statsobligasjonsindeks 3 år (ST4X)	1 093 185	1,70 %	1,28 %	0,42 %
Aksjer	50 % Norske aksjer (OSEBX) og 50 % Globale aksjer (MXWO)	1 939 766	10,69 %	9,20 %	1,49 %
TOTALAVKASTNING	NORMALPORTEFØLJEN	3 032 951	3,67 %	3,66 %	0,01 %

TABELL 8: Avkastning for Herøy kommune, samlet og pr. aktivaklasse i kr. og prosent målt mot referanseindekser.

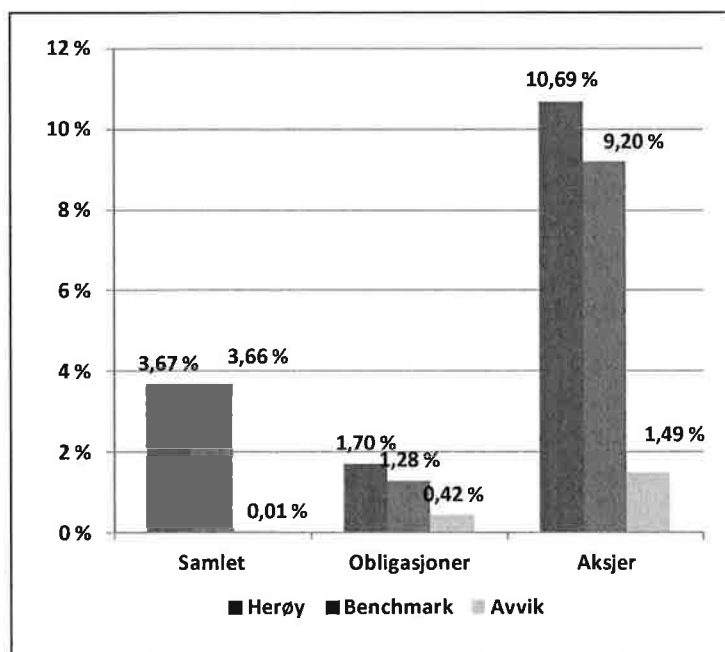
AVKASTNING MOT BUDSJETT:

Herøy kommune har i 2013 budsjettet med avkastning på finansporteføljen på kr. 3 250 000. Pr. 30.04.13 er resultatet kr. 3 032 951, fordelt på aksjer med kr. 1 939 766 og obligasjoner med kr. 1 093 185.

AVKASTNING MOT BENCHMARK:

Obligasjonsporteføljen har levert 0,42 prosentpoeng over indeks. Differansen skyldes at porteføljen har lavere durasjon og høyere kredittrisiko. Det vurderes i 2013 å øke porteføljens rente - og kredittrisiko, slik at den blir mer lik totalporteføljens benchmark. Til nå har forvalter vurdert det som for risikabelt å være overvektet i obligasjoner med lang durasjon grunnet kursrisiko ved oppgang i de lange rentene.

Aksjeporteføljen har levert 0,01 prosentpoeng over benchmark. Porteføljen består av norske aksjer og egenkapitalbevis.



FIGUR 4: Kommentarer til avkastning i 2013 mot budsjett og benchmark.

FIGUR 5: Tidsvektet avkastning sammenlignet med referanseindeks pr. aktivaklasse og samlet

Stresstest

AKTIVAKLASSE	MARKEDSVERDI I KR.	ENDRINGSPARAMETER	RESULTAT I KR.	RESULTAT I %
Bank/likviditet	3 286 891	0	-	0,0 %
Obligasjoner/Sertifikat	63 042 410	+ 2 % renteskift	- 189 127	-0,3 %
Aksjer og egenkapitalbevis	19 285 430	- 30 % verdiendring	- 5 785 629	-6,8 %
Samlet	85 614 731		-5 974 756	-7,0 %

TABELL 9: Stresstest av Herøy kommune sin langsiktige aktiva portefølje etter kriteriene som er skissert i finansreglementet vedtatt av kommunestyret 24. august 2010.

- Herøy kommune sine langsiktige finansielle aktiva stresstestes ved hvert tertial etter kriteriene i finansreglementets kapittel 8.9.
- Midlene er forvaltet etter rammene i finansreglementets kapittel 8.4, rammer for direkteide verdipapirer. Midlene forvaltes til enhver tid etter kriteriene: sikkerhet, risikospredning, likviditet og avkastning. Forvaltningen blir styrt etter en rullerende investeringshorisont på 5 år, samtidig som en prøver å få en rimelig bokført avkastning årlig.
- Ved utgangen av rapporteringsperioden viser stresstesten at samlet potensielt verdifall er kr. 5 974 756 tilsvarende 7,0 % av samlede midler under forvaltning av BCM. Det potensielle tapet gir en indikasjon på hvor mye kommunen taper dersom parameteren inntreffer og porteføljen realiseres. Nesten alle obligasjonene i den rentebærende portefølje har flytende rentevilkår, tap vil derfor være rentedagene frem til neste rentereguleringsdato, som i dette tilfellet utgjør kr. 189 127. Verdifallet er beregnet ved å bruke renteporteføljens modifiserte durasjon.
- Durasjon er et mål på volatiliteten til en obligasjon eller en portefølje som gir lineære estimater av endringen i markedspris som følge av en renteendring. Følgelig er det viktig å være klar over presisjonsgraden til durasjonsmålet. For små endringer vil durasjon gi et meget presist estimat på endringene i markedspris, men denne presisjonsgraden vil avta i takt med størrelsen på renteendringen. For store renteendringer er durasjonsmålet relativt upresist.
- Det potensielle tapet vurderes som akseptabelt i forhold til Herøy kommune sin risikobærende evne.

Vurderinger og kommentarer

AKTIVAFORDELING

Ved utgangen av 1. tertial 2013 var porteføljen allokert med 4 prosent i bank, 74 prosent i obligasjoner og 22 prosent i aksjer og egenkapitalbevis.

STRATEGI RENTEBÆRENDEPAPIRER

De lange swaprentene holder seg historisk lavt. BCM velger å beholde sin strategi om plassering av majoriteten av porteføljen i obligasjoner med flytende rente (FRN obligasjoner), dvs. knyttet til 3 mnd NIBOR og regulering hver 3 mnd. I påvente av oppgang i renten er påslaget i renten i forhold til NIBOR tilfredsstillende, og kjøp av fastrenteobligasjoner anses fremdeles som risikofyllt ved en eventuell renteoppgang. Dette betyr at porteføljen fremover høyst sannsynlig vil bestå av FRN obligasjoner. I tråd med en "normalisering" av kapitalmarkedene, vil BCM søke å legge en større andel over i obligasjoner med høyere kredittpåslag, innenfor rammen av kommunens finansreglement, for å oppnå en høyere forventet avkastning over tid. BCM vil holde på sin strategi med relativt liten turnover i porteføljen.

STRATEGI AKSJER OG EGENKAPITALBEVIS

Grunnet den siste tids uro rundt europeisk statsgjeld, sviktende global vekst og høy arbeidsledighet globalt er porteføljens andel i aksjer og egenkapitalbevis redusert til 21 %, sammenlignet med maksimal ramme på 30 % ansees dette for å være noe undervekt.

ENDRING I RISIKOEKSPONERING OG VURDERING AV RISIKO

Basert på kommunen sin strategi om langsiktighet rundt sine aksjeinvesteringer finner en det rett å følge nåværende strategi med nøytralvekt i aksjer og bruker svingningene i markedet til å gjøre enkelte kjøp og slag av aksjer. Aksjeporteføljen har utviklet seg positivt så langt i 2013, dette gjelder spesielt for EK-bevis. Vi ser for oss en positiv utvikling i sektoren.

AVVIK FRA FINANSREGLEMENTET

I finansporteføljen forvaltet av BCM er det ingen avvik fra finansreglementet som ble vedtatt i Herøy kommunestyre 26. august 2010.

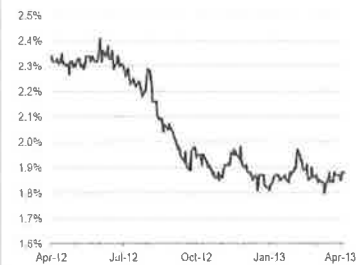
MARKEDSENDRINGER

USA og Euro-sonen fastholder sin lavrentepolitikk for å gi styrke til økonomisk vekst. Dette ser ut til å være et scenario som vil holde seg fremover. USA holder sin styringsrente mellom 0 – 0,25 %, mens ECB har satt styringsrenten ned fra 0,75 % til 0,50 %. Samtidig tilfører sentralbankene store mengder likviditet. Vi ser en viss bedring i økonomien i USA, mens Europa fremdeles har større problemer. Likevel er det en viss bedring å spore også her; jfr nedgang i lånerentene til f.eks. Italia og Spania. Med blant annet en stigende arbeidsledighet, fallende boligpriser og lønnsnedgang for store grupper, ser vi nok ikke bedring i realøkonomien før høsten 2014. Det betyr at pengepolitikken sannsynligvis vil ligge fast ut 2013. Faren på sikt er tiltagende inflasjon, og balansegangen for sentralbankene er krevende.

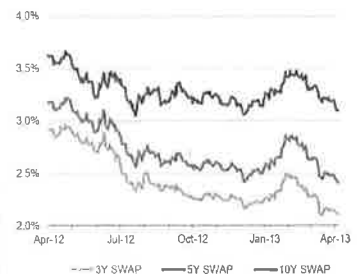
Norges Bank offentliggjør sin neste rentebeslutning den 19. september, selve hovedstyremøtet avholdes nå dagen før offentliggjøring. Det er ikke noe i dag som tyder på styringsrenten vil bli satt opp. Markedet priser også inn en sannsynlighet for rentenedsettelse. Slik bildet er i dag, får ikke en endring i styringsrenten fra 1,50 %, før våren 2014, og vi ser for oss en oppgang. Norges Bank synes å legge større vekt på den negative økonomiske utviklingen i Europa enn tidligere, samtidig som en renteheving vil styrke NOK og bidra negativt i forhold til konkurranseutsatte næringer. Lønnsoppgjøret faller på plass med en ramme rundt 4 % i tillegg, det betyr igjen økt reallønnsutvikling for store grupper, og ytterligere press på renten oppover.

Renteutvikling siste år: (Kilde: DNB Markets):

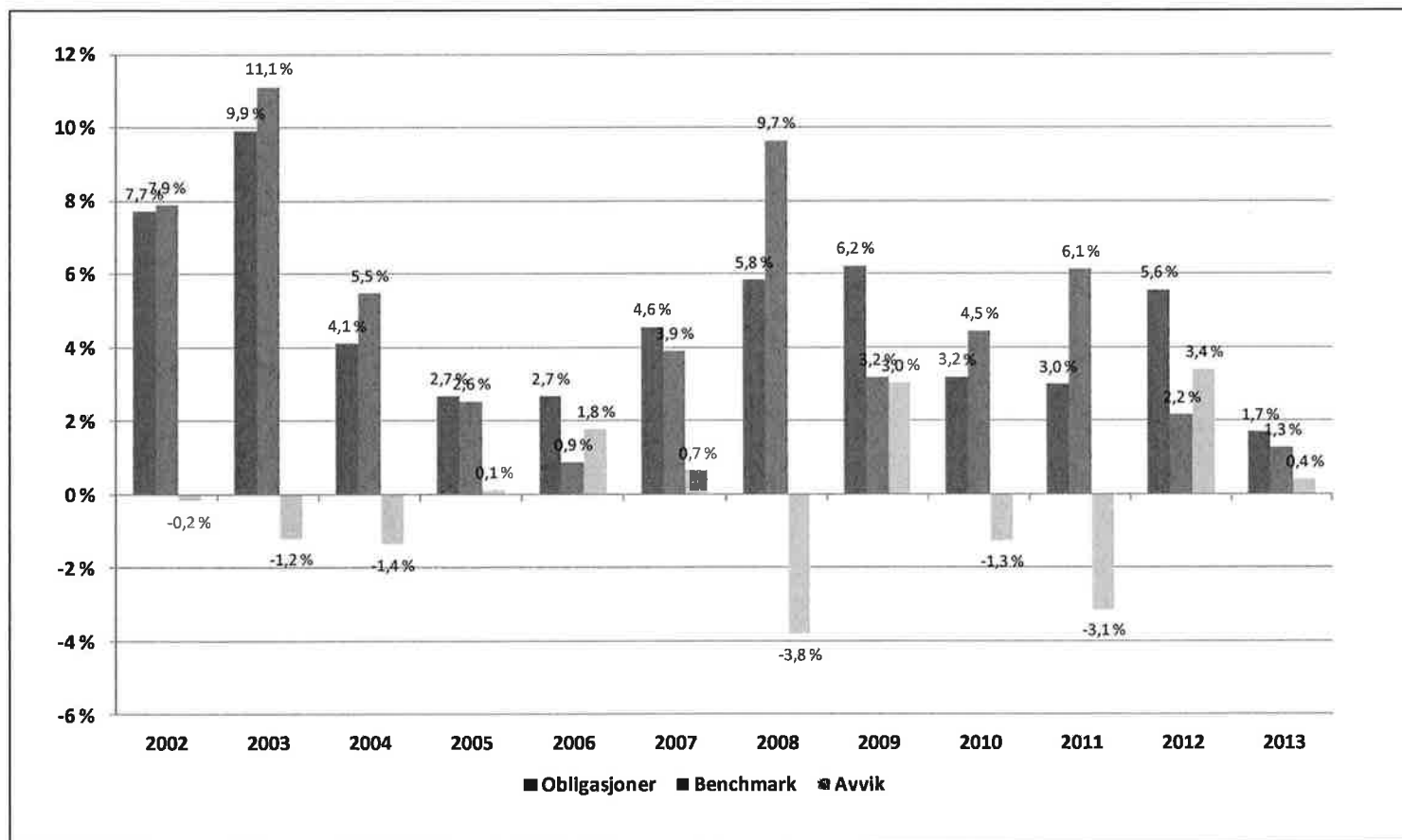
3 mnd NIBOR siste år



Swaprenter siste år

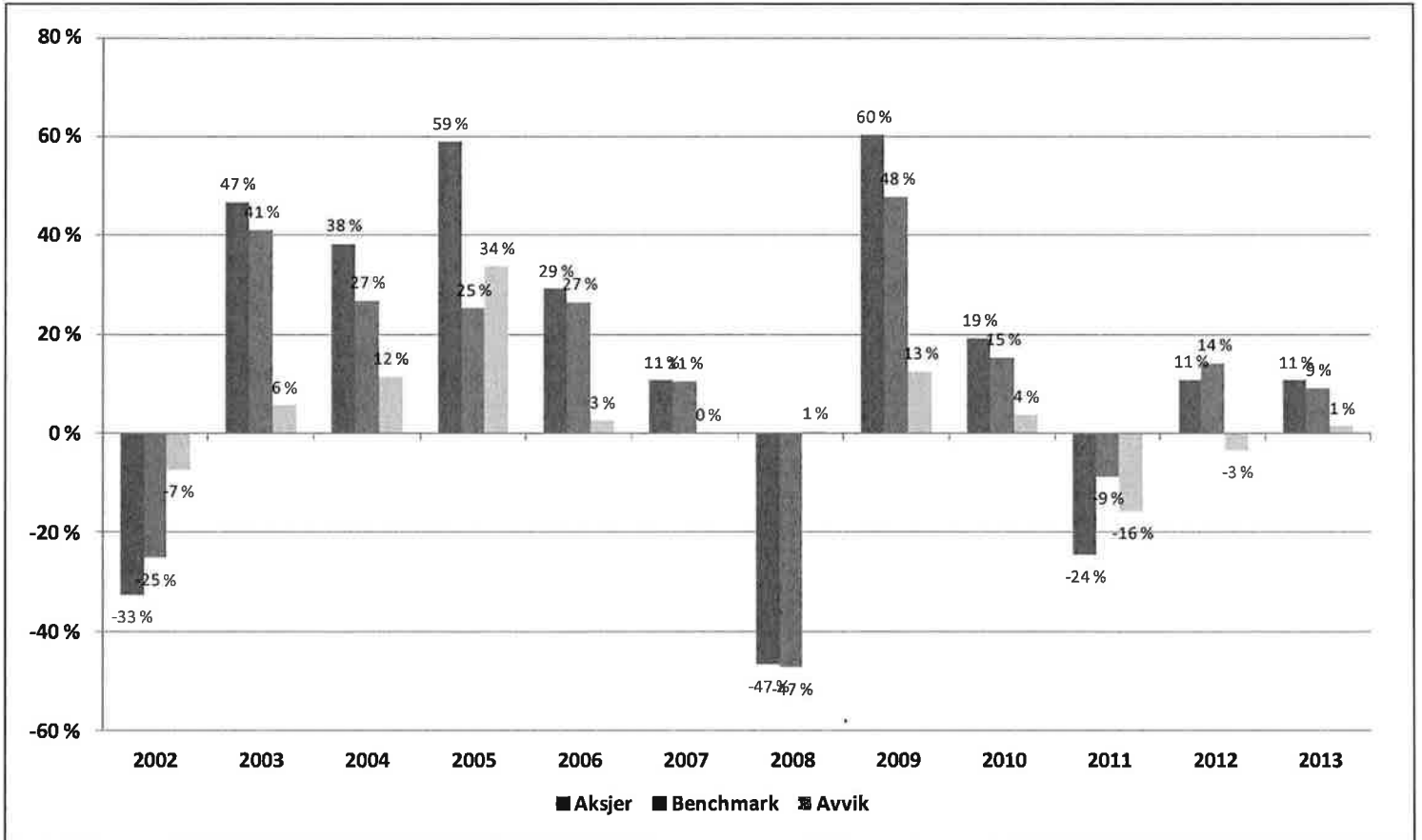


Historisk avkastning sertifikat og obligasjoner



FIGUR 6: Tidsvektet avkastning obligasjoner og sertifikat forvaltet av BCM i perioden 2002 – 2013 sammenlignet med referanseindeks (norske statsobligasjoner med 3 års durasjon).

Historisk avkastning aksjer og egenkapitalbevis



FIGUR 7: Tidsvektet avkastning aksjer og egenkapitalbevis forvaltet av BCM i perioden 2002 -2013 sammenlignet med 50 % OSEBX og 50 % MXWO (nok).



Ord og uttrykk brukt i finansreglement og finansrapport

Aksje

Eierandel i aksjeselskap. Aksjeeierne er ikke personlig ansvarlige for selskapets forpliktelser. Alle aksjer (av samme klasse) gir lik rett i selskapet. Gjennom generalforsamlingen utøver Aksjeeierne den øverste myndighet i aksjeselskapet. Se også egenkapitalbevis.

Aksjeforvaltning

Styring og oppfølging av en portefølje av aksjer (eller andre egenkapitalinstrumenter).

Aktivklasser

Ulike typer verdipapirer, som for eksempel aksjer og obligasjoner.

Basispunkt

Et basispunkt er ett hundredels prosentpoeng. Denne måleenheten brukes særlig til å angi kostnader og avkastningsforskjeller i kapitalforvaltning.

BIS vekt (Bank of International Settlement)

Bank of International Settlements (BIS) har satt opp retningslinjer for hvordan man skal risikovekte en låntager. Skalen går fra 0 til 1, hvor 0 er lavest. Staten er vektet 0, mens kommuner og banker er vektet 0,2. Industriselskaper er vektet 1. Vektingen innebærer at man kan låne ut 5 ganger så mye penger til en kommune som til industriselskaper for å oppnå samme kredittrisiko. BIS-vektingen påvirker blant annet Kommunalbankens kapitaldekning, og derigjennom størrelsen på bankens ansvarlige kapital.

Benchmark

Sammenligningsgrunnlag. I rentemarkedet benyttes ofte renten på statspapirer som benchmark, mens ledende aksjendeckser benyttes som benchmark i aksjemarkedet.

D-lånsrenten

Rente på overnatt-lån i Norges Bank.

Deflasjon

Vedvarende fall i det generelle prisnivået (se inflasjon).

Derivat

En finansiell kontrakt hvor verdien avhenger av verdien til en underliggende variabel på et fremtidig tidspunkt. Priser på finansielle aktiva, råvarer osv. benyttes ofte som underliggende variabel. Opsjoner og terminkontrakter er eksempler på derivater.

Durasjon

Durasjonen til en fastrenteobligasjon er den tid det i gjennomsnitt tar før alle kontantstrømmer (rentekuponger og hovedstol) forfaller til betaling. Durasjonen (egentlig modifisert durasjon) gir i tillegg uttrykk for hvor følsom verdien av obligasjonen er for endringer i rentenivået, og forteller hvor mange prosent verdien av obligasjonen vil gå ned med dersom markedrentene stiger med ett prosentpoeng. Lang durasjon betyr at obligasjonsverdien er svært følsom for renteendringer.

Effektiv rente

Avkastningen (årlig rente) man vil oppnå ved å investere i et rentepapir til dagens kurs og sitte på det til forfall. Kalles også yield.

Egenkapitalinstrumenter

Aktivklasse som i hovedsak omfatter (fysiske) aksjer, aksjefuturekontrakter og opsjoner knyttet til aksjevurder.

Egenkapitalbevis

Verdipapir som ligner på en aksje, men som skiller seg med hensyn til eierrett til selskapsformuen og innflytelse i selskapets organer. Egenkapitalbevis kan utstedes av sparebanker, kredittforeninger og gjensidige forsikringselskaper for å tiltrekke seg ny kapital.

Emisjon

Innhenting av kapital ved utstedelse av verdipapirer. Ved en aksjeemisjon blir det utstedende aksjeselskapet tilført ny egenkapital, mens ved utstedelse av obligasjons- og sertifikatlån blir utsteder tilført ny fremmedkapital.

ESB

Den europeiske sentralbanken, lokalisert i Frankfurt, som fra 1. januar 1999 har hatt ansvaret for å utforme og gjennomføre pengepolitikken innenfor den monetære unionen i EU.

Fastrenteobligasjon

Obligasjon som gir samme nominelle rente i hele løpetiden.

Finansieringsforetak

Samlebetegnelse for finansieringsselskaper og kreditttoretak.

Finansieringsselskap

Selskap som har konsesjon til å drive finansieringsvirksomhet, men ikke er bank, forsikringselskap eller låneformidlingsforetak. I motsetning til kreditttoretak er finansieringsselskap ikke obligasjonsutstedende.

Finansinstitusjoner

Selskap, foretak eller annen institusjon som driver finansieringsvirksomhet, med unntak av offentlige kredittinstitusjoner og fond, verdipapirfond, verdipapirforetak. Finansinstitusjon er en samlebetegnelse for banker, finansieringsforetak og forsikringselskaper.

Finanstilsynet

Finanstilsynet fører tilsyn med finansinstitusjoner, institusjonene i verdipapirmarkedet, pensjonskasser, revisorer, regnskapsførere, eiendomsmedglere og inkassoselskaper.

F-innskudd

Bankenes innskudd i Norges Bank til fast rente og løpetid.

Float

Floatperiode: Perioden fra det tidspunkt betalingskonto belastes et beløp til det tidspunktet mottakers konto godskrives det samme beløp. Floattinntekt: Avkastningen den betalingsformidende institusjon har av floatbeløpet i floatperioden.

F-lån

Bankenes lån i Norges Bank til fast rente og løpetid.

Foliorenten

Renten bankene får på sine innskudd fra en dag til den neste i Norges Bank. Foliorenten er det viktigste virkemiddelet i pengepolitikken.

Forvaltningskapital

Den samlede verdien av midlene en finansinstitusjon har til forvaltning. Forvaltningskapitalen tilsvarer balansensummen. Forkortelsen GFK benyttes for gjennomsnittlig forvaltningskapital.

FRA-rente

Forward Rate Agreement. Fremtidig renteavtale. Avtale mellom to parter om å fastslå rentesatsen på et fremtidig innlån eller utlån for en gitt periode.

Gjenkjøpsavtale

Salg av verdipapirer der man samtidig gjør en avtale om å kjøpe papirene tilbake på et senere tidspunkt til en avtalt pris.

Hybridkapital

Som andre bedrifter er bankene finansiert ved egenkapital og lån. Hybridkapital er en mellomting mellom egenkapital og lån. Hybridkapital er egenkapital i dårlige tider, og lån i gode. Avkastningen til hybridkapitalen er en rente, på samme måte som andre obligasjoner, med fast eller flytende rente. Det gjør at avkastningen på hybridkapital er trygg og forutsigbar, på samme måte som annen gjeld. Egenkapitalen får derimot utbytte, som varierer fra år til år. Hvis en bank taper mye penger, går det utover egenkapitalen. Men hybridkapitalen skal også skrives ned i samme takt som denne. På samme måte; hvis en bank går så dårlig at den ikke har lov til å betale utbytte til egenkapitalen, skal den heller ikke betale renter på hybridkapitalen.

Ord og uttrykk brukt i finansreglementet og finansrapport

IMM-dager

Vanlig brukte forfallsdager for standardiserte pengemarkedsprodukter (forkortelsen står for International Money Market)

Implisitt volatilitet

Forventet fremtidig volatilitet utledet fra opsjonspriser.

Indeks

En veid sum av økonomiske/finansielle størrelser. Indekser benyttes til å si noe om utviklingen over tid. Konsumprisindekser og aksjeindekser er eksempler på hyppig benyttede indekser.

Inflasjon

Vedvarende vekst i det generelle prisnivået. Inflasjonen måles vanligvis ved veksten i konsumprisindeksen (KPI).

Intervensjoner

Norges Banks kjøp og salg av utenlandsk valuta med sikte på å påvirke valutakursen.

Kapitaldekning

Et forholdstall som sier noe om soliditeten til finansinstitusjoner og verdipapirforetak. Det er spesielle regler for hvordan kapitaldekningen skal beregnes. Se Finansstilsynets internetsider om kapitaldekning.

Konkurranseskursindeksen (KKI)

Indeks som viser verdien av norske kroner målt mot et veid gjennomsnitt av valutaene til 25 av Norges viktigste handelspartnere. Stigende indeksverdi betyr svakere kronekurs.

Korrelasjon

Korrelasjonen mellom to variable beskriver graden av samvariasjon. Dersom korrelasjonen er lik 1 beveger de to variablene seg alltid helt i takt. Dersom det er null korrelasjon, beveger de seg helt uavhengig av hverandre.

KPI

Konsumprisindeks. Indeks som måler veksten i konsumprisene (se inflasjon).

KPI-JAE

Et mål på veksten i konsumprisene justert for avgiftsendringer og uten energivarer. KPI-JAE er et mål på den underliggende prisstigningen.

Kredittforetak

Foretak som i hovedsak finansierer sin utførelsesvirksomhet ved utstedelse av obligasjoner.

Kredittindikatorer (K2, K3)

Månedlige indikatorer for kreditt til publikum (kommuneforvaltning, ikke-finansielle foretak og husholdninger). De viktigste indikatorer omfatter henholdsvis publikums bruttogjeld til innenlandske kreditorer (K2) og til alle kreditorer, dvs. inkludert utlandet, (K3).

Kredittinstitusjon

Foretak som mottar innskudd eller andre tilbakebetalingspliktige midler og yter lån for egen regning.

Kreditt risiko

Risiko for at motpart ikke oppfyller sine forpliktelser. I et låneforhold består kreditt risikoen i at låntager ikke oppfyller låneavtalen.

Likviditetspremie

Ulike verdipapirer er mer eller mindre lett omsettelige. For eksempel omsettes det i de fleste land statsobligasjoner for store beløp hver dag, mens det for enkelte obligasjoner utstedt av private selskaper kan være vanskelig å finne en kjøper eller selger om en ønsker å foreta en handel. Papirer som det vanskelig å få solgt har gjerne litt høyere avkastning på grunn av det. Denne meravkastningen kalles en likviditetspremie.

Likviditetsrisiko (for finansinstitusjoner)

Risiko for økte kostnader som følge av at en motpart ikke gjør opp sin forpliktelse til rett tid. Risikoen skyldes at finansinstitusjonene, og spesiell bankene, i stor grad finansierer en forholdsvis langsigdig utførselsfølelse med kortsiktige innskudd eller innlåning.

Likviditetsrisiko (i finansielle markeder)

Risikoen for å oppnå en dårlig pris fordi antallet aktuelle kjøpere/selgere i markedet er lite. OBX er de 25 mest likvide aksjene på Oslo børs. OB Match er øvrige aksjer med minimum 10 handler pr. dag. OB Standard er aksjer med mindre enn 10 handler pr. dag.

M2

Pengeholdende sektors (publikum og andre finansielle foretak enn banker og statlige låneinstitutter) beholdning av sedler og mynt, ubundne bankinnskudd og banksertifikater. M2 betegnes som det brede pengemengdebegrepet. Se også pengemengden.

Markedskapitaliseringsvektorer

Markedskapitaliseringsvektorer er vektorer som svarer til den andel hvert aktivum eller aktivklasse eller land/region har av total markedsverdi innenfor et definert univers. For Petroleumsfondet brukes slike vektorer til å bestemme hvor stor andel hvert lands aksjeindeks skal ha i totalindeksen for en region.

Markedsrisiko

Risiko for potensielt tap i form av redusert markedsverdi som følge av prisfluktasjoner i finansielle markeder.

Meravkastning, mindreavkastning

Se differanseavkastning.

Nominell rente

Pålydende rente på en finansiell fordring. Se også realrente.

Nullkupongobligasjon

En obligasjon uten rentebetaling. Nullkupongobligasjoner legges ut til underkurs, dvs. til en kurs lavere enn pålydende verdi, og løses inn til pålydende verdi ved forfall.

Obligasjon

Standardisert omsettelig lån med opprinnelig løpetid på minst ett år. Betingelsene ved et obligasjonslån, slik som løpetid, rente, rentebetalingstidspunkt og eventuelle rentereguleringsbestemmelser, avtales ved utstedelsen av lånet.

Operasjonell risiko

Risiko knyttet til faren for forstyrrelser og avbrudd av driftsmessig art, for eksempel brudd på prosedyrer, feil i IT-systemer eller maskinvare, regelbrudd, bedragerier, brann og terrorangrep.

Oppgjørsrisiko

Risiko for tap og likviditetsproblemer i forbindelse med avregnings- og oppgjørsfunksjonene. Oppgjørsrisiko omfatter kreditt risiko, likviditetsrisiko, juridisk risiko og operasjonell risiko. Ved betalingsformidling blir transaksjoner generert av kunder og de resulterende eksponeringer vil ikke være resultat av eksplisitte kredittvurderinger. Risikoen som oppstår i et betalingssystem.

Opsjon

Man skiller mellom to typer opsjoner, kjøpsopsjoner og salgsopsjoner. En kjøpsopsjon (salgsopsjon) er en rett, men ikke plikt til å kjøpe (selge) et underliggende aktivum til en på forhånd avtalt pris. Mulige underliggende aktiva er aksjer, valuta m.m.

Pengemarkedsfond

Pengefond eller sameie som tar i mot penger fra publikum og investerer dem videre i kortsiktige verdipapirer.

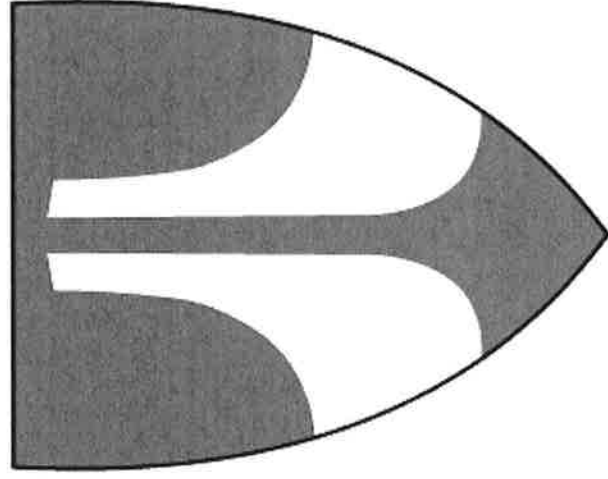
Pengemengden

Pengeholdende sektors beholdning av sedler og mynt, bankinnskudd og andre finansielle instrumenter som inngår i ulike pengemengdebegreper (se også M2). Pengeholdende sektor består av publikum (kommuneforvaltningen, ikke-finansielle foretak og husholdninger) samt andre finansielle foretak enn banker og statlige låneinstitutter. (Merk at det gjelder andre definisjoner for basispengemengden).



Ord og uttrykk brukt i finansreglement og finansrapport

Pengeoppgjøret Pengedelen av verdipapiroppgjøret.	Statskasseveksel Et standardisert omsetteleg lån utstedt av den norske stat med løpetid under ett år og ingen rentebetalinger. Se også nullkuponobligasjon.
Pengepolitikk Myndighetens styring av renter og likviditet i markedet for norske kroner. Det viktigste virkemiddelet i pengepolitikken er renten på bankenes innskudd i Norges Bank (foliorenten).	Styringsrente Sentralbankens sentrale rente i utøvelsen av pengepolitikken. I Norge er dette foliorenten.
Portefølje Brukes om samlet mengde av de verdipapirer som et fond blir investert i. Petroleumsfondets portefølje består blant annet av aksjer, aksjefuturekontrakter, obligasjoner, pengemerkedsplasseringer, rentefuturekontrakter og valutaterminkontrakter.	Stattekjøp En sentralbanks kjøp av en valuta for å øke prisen/kursen på valutaen (se intervensjoner).
Realrente Realrenten er nominell rente korrigert for prisstigning (inflasjon).	Swap Avtale mellom to parter om å bytte fremtidige kontantstrømmer. For eksempel kan den ene parten betale den andre flytende rente, mens den selv mottar fast rente.
Referanseportefølje En referanseportefølje er en tenkt portefølje med en bestemt sammensetning av verdipapirer (obligasjonsindeks eller aksjeindeks) som en forvalter resultatmåles i forhold til. Referanseporteføljen representerer en nøytral investeringsstrategi.	Taktisk aktivallokering Å velge andre aktiva- eller markeds sammensetninger enn i referanseporteføljen med sikte på å oppnå høyere avkastning.
Rentebærende instrumenter Finansielle kontrakter der avkastningen er knyttet til en avtalt rente av en pålydende verdi. Et eksempel er obligasjoner.	Terminkontrakter Kontrakter om kjøp eller salg av aktiva på et fremtidig tidspunkt og til en bestemt pris. Petroleumsfondet kjøper og selger valuta på termin, for å unngå valutakursrisiko i forhold til referanseporteføljens valutasammensetning.
Renteforvaltning Styring og oppfølging av en portefølje av rentebærende instrumenter.	Terminrenter Terminrenter er renter som løper mellom to fremtidige tidspunkter. Terminrentene kan under visse forutsetninger gi uttrykk for markedets forventninger om fremtidig rentenivå.
Rentefølsomhet Sier noe om hvor mye kursen på et rentefond endres ved renteendring på ett prosentpoeng i pengemarkedet.	Valutakurs Prisen på et lands valuta målt mot andre lands valuta, for eksempel norske kroner per euro.
Rentemargin Differansen mellom (en banks) utlåns- og innskuddsrente.	Valutaopsjoner En rett, men ikke plikt, til å kjøpe eller selge et bestemt beløp valuta til en på forhånd avtalt valutakurs.
Rentepapirer Fellesbetegnelse for obligasjoner, sertifikater og statskasseveksler.	Valutareserver Norges Banks beholdninger av finansielle aktiva i utenlandsk valuta som skal kunne benyttes i gjennomføringen av pengepolitikken. Norges Bank forvalter i tillegg Statens Petroleumsfond på vegne av Finansdepartementet.
Renterisiko Risiko for potensiell tap i form av redusert markedsverdi som følge av fluktasjoner i renten.	Valutarisiko Risiko for potensiell tap i form av redusert markedsverdi som følge av fluktasjoner i valutakursen.
Risikopremie Den ekstra avkastningen en investor forventes å oppnå ved en risikabel investering i forhold til en risikofri investering. Investeringer i ståfjellige rentepapirer benyttes vanligvis som det risikofrie sammenligningsgrunnlaget, selv om ingen investeringer er helt uten risiko.	Valutaswapmarkedet Et marked der to aktører i dag foretar et bytte mellom to valutaer med avtale om å reversere byttehandelen på et fremtidig tidspunkt til et bestemt kursforhold mellom de to valutaer (valutabytteavtale).
Sertifikat Standardisert omsetteleg lån med løpetid på inntil 12 måneder (ett år). Se også obligasjon.	Verdipapirfond Et fond som eies av en ubestemt krets av personer og hvor midlene i det vesentlige er investert i verdipapirer.
Short-salg I mange markeder er det tillatt å avtale salg av verdipapirer man ikke eier. På avtalt leveringsdato må imidlertid selgeren ha papiret, enten etter å ha kjøpt det eller vanligvis ved å ha lånt det av en tredjepart. Short-salg kan være lønnsomt dersom man venter at prisen på verdipapiret skal synke før man må kjøpe det.	Verdipapirforetak Foretak som yter investerings tjenester.
Spread Brukes generelt om forskjellen mellom to priser. I obligasjonmarkedet brukes spread om forskjellen mellom salgs- og kjøpskurs på en obligasjon. Ved omsetning av obligasjoner tar ikke meglerne direkte betalt for sine tjenester, men stiller i stedet kurser for kjøp og salg.	Volatilitet Et statistisk mål for svingningene i en tidsserie.
Standardavvik Standardavvik er et mål som viser hvor mye verdien av en variabel kan ventes å svinge. For en konstant verdi vil standardavviket være lik 0. Høyere standardavvik betyr større svingninger.	VPS Verdipapirsentralen (VPS) er en privat, selveiende institusjon, opprettet ved lov om verdipapirsentral, som driver et elektronisk rettighetsregister for aksjer, obligasjoner og andre finansielle instrumenter med i hovedsak norske utsteder.



Gjeldsrapport Herøy kommune

Kommunennummer 1515

1. tertial 2013

Innhold

•	Side 3:	Oppsummering og nøkkeltall
•	Side 4:	Oversiktstabell for gjeldsporteføljen
•	Side 5:	Finansreglementets krav
•	Side 6:	Gjeldsporteføljens effektive løpetid
•	Side 7:	Utvikling i durasjon
•	Side 8:	Vektet gjennomsnittrente
•	Side 9:	Utvikling i lånegjeld
•	Side 10:	Aktivitet
•	Side 11:	Motpartsversikt
•	Side 12:	Beholdningsversikt
•	Side 13:	Stamdataoversikt
•	Side 14:	Ordliste og forklaring

Forbehold

Denne rapporten er utarbeidet av Bergen Capital Management AS (heretter BCM) i samsvar med forskrift for finansforvaltning og reglement for finansforvaltning vedtatt av kommunestyret i Herøy kommune. Rapporten baserer seg på kilder som vurderes som pålitelige, men BCM garanterer ikke at informasjonen i rapporten er presis eller fullstendig.

Uttalelsene i rapporten reflekterer oppfatning på det tidspunkt rapporten ble utarbeidet, og BCM forbeholder seg retten til å endre oppfatning uten varsel.

Denne rapporten skal ikke forstås som et tilbud eller anbefaling om kjøp eller salg av finansielle instrumenter. BCM påtar seg intet ansvar for verken direkte eller indirekte tap eller utgifter som skyldes forståelsen av og/eller bruken av denne rapporten.

Rapporten er utarbeidet på et gitt tidspunkt, verdiendringene kan være store i låne- og verdipapirmarkedet slik at endelig resultat vil kunne avvike, det er brukt beste anslag på gitte tidspunkt som markedskurser/markedspriser i rapporten.

Historisk avkastning i porteføljer forvaltet av BCM er ingen garanti for framtidig avkastning. Framtidig avkastning vil blant annet avhenge av markedsutviklingen, forvalters dyktighet, porteføljens risiko, samt kostnader ved forvaltning. Avkastningen kan bli negativ som følge av kursstap og verdiendringer.

Rapporten inneholder kun gjeld som er forvaltet av BCM. Rapporten er utarbeidet på basis av opplysninger fra långivere og kommunen og BCM kan ikke ta ansvar for riktigheten av denne informasjonen oppgitt fra tredjeparter.




Oppsummering og nøkkeltall

Nøkkeltall		NOK 607 045 576	
Total lånegjeld			
Durasjon	Desember	0,76	April 1,31
Vektet gjennomsnittrente	Desember	2,97 %	April 2,85 %

Tabell 1: Nøkkeltall

- Herøy kommune sin sammensetning av gjeld er i henhold til kommunens finansreglement og innenfor definerte risikorammer.
- Renterisiko, refinansieringsrisiko og andre risikoelementer knyttet til lånegjelden er innenfor finansreglementes rammer og krav til risikohåndtering.
- Herøy kommune har for rapporteringsperioden forvaltet og rapportert gjeldsporteføljen i henhold til gjeldende reglement og forskrift.
- Herøy kommune har vedtatt tertialrapportering til kommunestyret, hvor neste rapporteringstidspunkt er august 2013.
- Figur 1 viser sammensetningen av lånegjelden for Herøy kommune.

■ Rentebinding > 1 år ■ Rentebinding < 1 år ■ Flytende rente



Figur 1: Sammensetning lånegjeld

Oversiktstabell for gjeldsporteføljen

- Tabellen under viser fordelingen av gjeldsporteføljen til Herøy kommune på rapporteringstidspunkt.
- Lån med flytende rente er lån i Husbanken og Kommunalbanken til p.t. vilkår.
- Lån med p.t. vilkår har 14 dagers rentevarsel og oppsigelsestid.

Fordeling	Saldo	% vis av total
Lån med fast rente:		
> 1 år	221 835 600	36,54 %
< 1 år	347 480 065	57,24 %
Sum rentebinding	569 315 665	93,78 %
Flytende rente (p.t. vilkår)	37 729 911	6,22 %
SUM total	607 045 576	100 %

Tabell 2: Oversiktstabell

Finansreglementets krav

Krav i kommunens reglement	Status	Tiltak	Kommentar
Innhente minst 2 konkurrerende tilbud ved refinansieringer og låneopptak	✓ OK	-	Det avholdes anbudsrunder ved opptak av nye lån og refinansieringer. Unntak er låneopptak i statsbank som Husbanken.
Refinansieringsrisiko skal reduseres ved å spre forfall/renteregulering	✓ OK	-	
Størrelse på enkeltlån, ikke vesentlig andel av totalporteføljen	✓ OK	-	Største enkeltlån utgjør 15,95 % av total lånegjeld.
Rapportering i henhold til gjeldende reglement og forskrift	✓ OK	-	Neste rapportering august 2013; tertialrapportering.
Fordeling av låneopptak på flere långivere	✓ OK	-	Flere motparter er benyttet.
Nye låneopptak tatt opp i tråd med reglene i Kommuneloven § 50	✓ OK	-	Det er avholdt ordinære budrunder ved opptak av nye lån og refinansieringer. Det har vært flere tilbydere i alle rundene, både fra det ordinære lånemarkedet og verdipapirmarkedet.

Tabell 3: Krav til gjeldsporteføljen i henhold til finansreglement

Gjeldsporteføljens effektive løpetid

Durasjonsintervall	Pålydende i NOK	Durasjon	Prosentvis andel av porteføljen
Under 1 år	439 339 976	0,41	72,37 %
1-2 år	84 305 600	1,3	13,89 %
2-3 år	0	0	0,00 %
3-5 år	18 400 000	3,18	3,03 %
5-10 år	65 000 000	6,9	10,71 %
Samlet for porteføljen	607 045 576	1,31	100,00 %

Durasjon

Durasjon brukes ofte for å måle renterisiko.

Durasjon gir et uttrykk for hvor følsom markedsverdien på lånene er for en endring i markedsrentene.

Man kan se på durasjon som vektet gjennomsnittlig løpetid for et lån eller en plassering. Porteføljens durasjon var ved rapporteringstidspunkt i tråd med kommunens finansreglement og rentesikringsstrategi.

Tabell 4: Nøkkeltall porteføljens effektive løpetid

■ Under 1 år ■ 1-2 år ■ 2-3 år ■ 3-5 år ■ 5-10 år

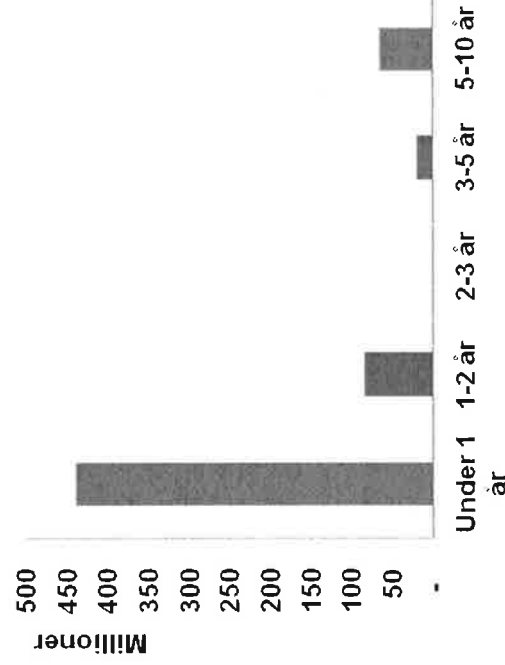


Figur 2: Durasjonsintervall i % av porteføljen

Risiko i porteføljen

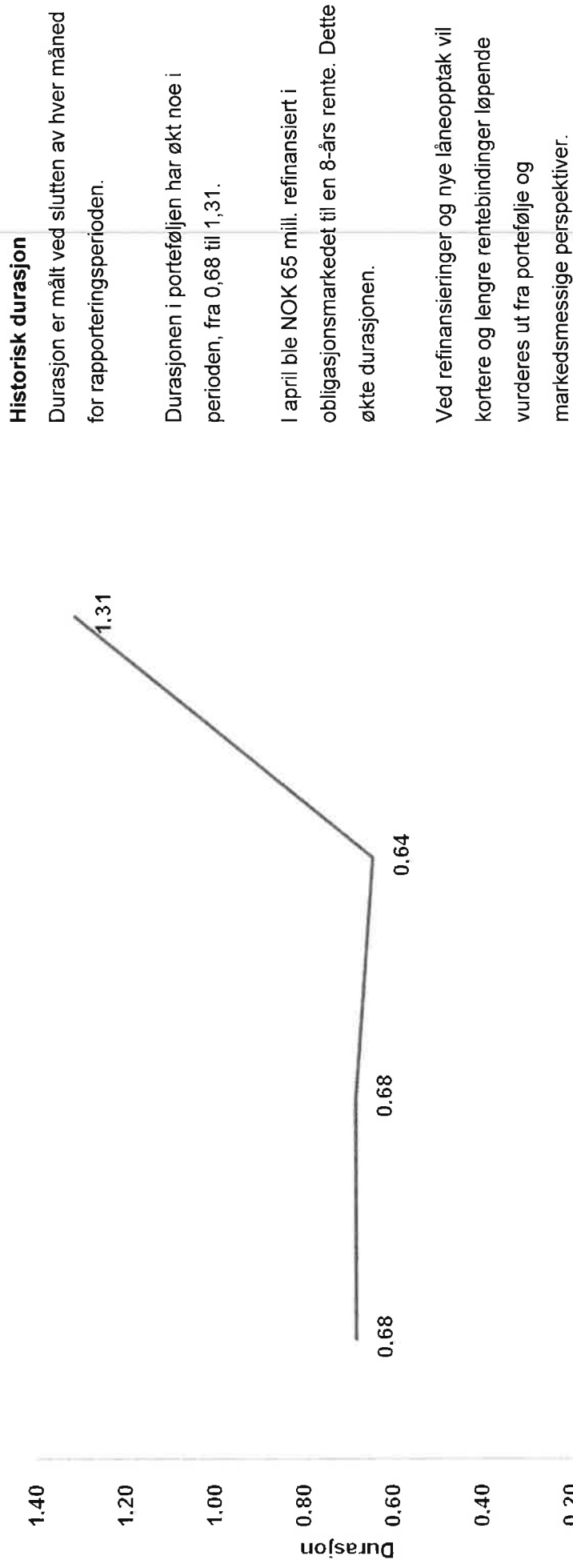
Balansen mellom det å ligge kort og dra nytte av lave markedsrenter samtidig som en har valgt å sikre noe på lengre sikt når nivåene har vært attraktive, reflekteres i forfallsstrukturen.

Porteføljens forfallsstruktur, durasjon og sammensetning vurderes fortløpende og justeres i forhold til markedssyn og markedsforholdene.



Figur 3: Durasjonsintervall i NOK

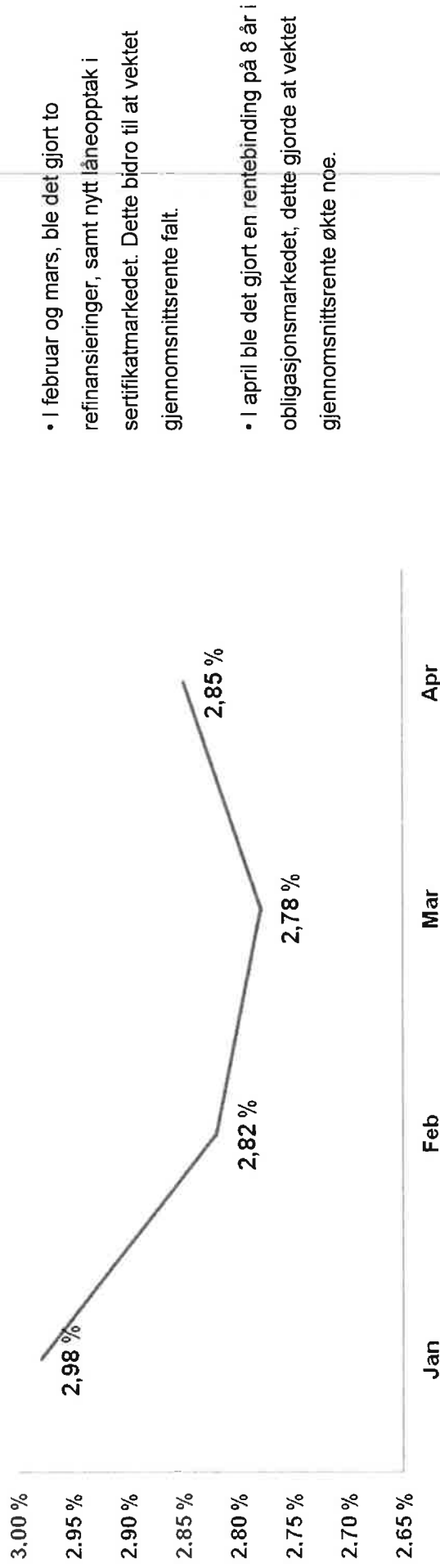
Utvikling i durasjon



Figur 4: Utvikling durasjon

Måned	Durasjon
Januar	0,68
Februar	0,68
Mars	0,64
April	1,31

Vektet gjennomsnittrente



- I februar og mars, ble det gjort to refinansieringer, samt nytt låneopptak i sertifikatmarkedet. Dette bidro til at vektet gjennomsnittrente falt.
- I april ble det gjort en rentebinding på 8 år i obligasjonsmarkedet, dette gjorde at vektet gjennomsnittrente økte noe.

Figur 5: Vektet gjennomsnittrente

- Gjennom året har vektet gjennomsnittrente i Herøy kommune sin låneportefølje variert fra 2,98 % ved inngangen til 2013 til 2,85 % ved utgangen av april.
- Norges Bank har holdt styringsrenten uendret på 1,50 % i perioden. Kommunalbanken har holdt p.t. renten sin i ro på 2,25% og KLP tilbyr nå 2,90% som p.t. rente, ned fra 3,45%. Markedet forventer ikke renteheving fra Norges Bank før til våren 2014.
- Rentenivået på porteføljen er i tråd med- og reflekterer kommunens rentesikringsstrategi og evalueres fortløpende.


Porteføljen og markedsrenter på rapporteringstidspunkt – per 30. april 2013 (Rentene er ikke justert for kredittmargin (påslag), og indikerer derfor ikke faktiske lånerenter)

Vektet gjennomsnittrente Herøy kommune	P.T KBN	Norges Bank (foliorenten/ styringsrenten)	3 mnd. NIBOR	6 mnd. NIBOR	12 mnd. NIBOR	3 års SWAP	5 års SWAP
2,85 %	2,25 %	1,50 %	1,87 %	1,86 %	2,03 %	1,96 %	2,26 %

Tabell 5: Markedsrenter og porteføljens betingelser

Kilde: Norges Bank, Reuters og Bloomberg

Utvikling i lånegjeld



Figur 6: Utvikling lånegjeld i NOK

Nye låneopptak og avdragsbetalinger

- I februar ble nytt låneopptak NOK 46,85 mill. i henhold til budsjett 2013 tatt opp.
- Avdrag i henhold til nedbetalingsplaner for perioden er betalt.

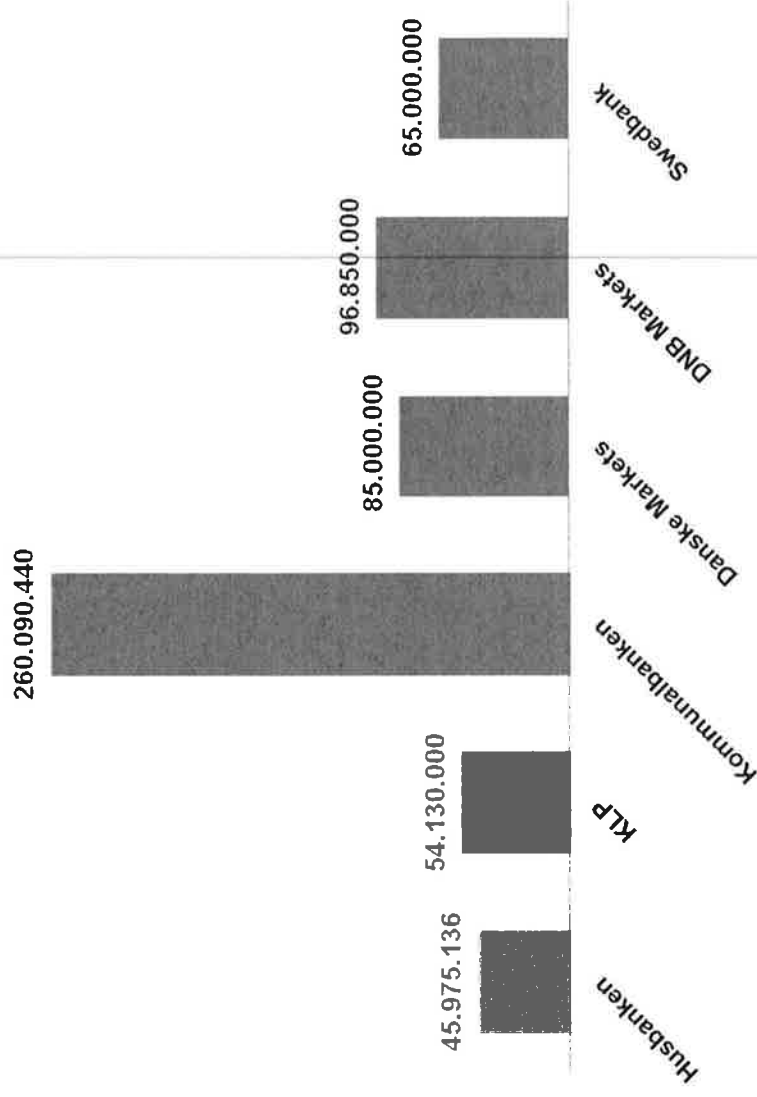

Aktivitet

Ny långiver	Dato	Beløp	Rente	Betingelser oppnådd sammenlignet med markedet	Forfall / renteregulering	Kommentar
DNB Markets	22.02.2013	96 850 000	2,110 %	Nibor 9 mnd -7 bp	22.11.2013	Refinansiering av sertifikatlån NO0010637549 (NOK 50 mill.) hos Danske Bank Markets, og Budsjett 2013 (NOK 46,85 mill.)
Danske Bank Markets	11.03.2013	85 000 000	1,880 %	Nibor 3 mnd +0 bp	11.06.2013	Refinansiering av sertifikat NO0010859840 hos Danske Bank Markets, NOK 3 mill ble betalt som ekstra avdrag ved refinansiering.
Swedbank	24.04.2013	65 000 000	3,330 %	--	24.04.2021	Refinansiering av fastrentelån 20120216 hos Kommunalbanken. Lånet ble refinansiert som et obligasjonslån i 8 år. Det ble betalt ned NOK 2,5 mill i avdrag ved refinansiering.

Tabell 6: Aktivitet

Motpartsoversikt

- Husbanken
- Danske Markets
- KLP
- DNB Markets
- Kommunalbanken
- Swedbank



Figur 7: Motpartsoversikt i prosent

Figur 8: Motpartsoversikt i NOK

Beholdningsoversikt

ISIN/lånenummer og långiver	Delporfølje	Saldo	I prosent av total
Herøy kommune - Lån Husbanken			
754440	Herøy 1515 - Husbanken	67 500	0,01 %
908969	Herøy 1515 - Husbanken	40 000	0,01 %
13510922.1	Herøy 1515 - Husbanken	1 639 000	0,27 %
13526724.3	Herøy 1515 - Husbanken	941 912	0,16 %
13530685.0	Herøy 1515 - Husbanken	1 136 772	0,19 %
13531747.7	Herøy 1515 - Husbanken	1 124 720	0,19 %
13536721.7	Herøy 1515 - Husbanken	677 079	0,11 %
14628979.8	Herøy 1515 - Husbanken	2 800 000	0,46 %
14629842.7	Herøy 1515 - Husbanken	2 113 634	0,35 %
14630711.1	Herøy 1515 - Husbanken	1 499 995	0,25 %
14631206.1	Herøy 1515 - Husbanken	691 835	0,11 %
14631350.7	Herøy 1515 - Husbanken	3 280 000	0,54 %
14631617.9	Herøy 1515 - Husbanken	1 762 689	0,29 %
14632063.5(10)	Herøy 1515 - Husbanken	8 400 000	1,38 %
14632663	Herøy 1515 - Husbanken	10 000 000	1,65 %
14633860	Herøy 1515 - Husbanken	9 800 000	1,61 %
		45 975 136	7,57 %
Herøy kommune - Lån Danske Bank Markets			
NO0010673304	Herøy 1515 - Danske Bank Markets	85 000 000	14,00 %
		85 000 000	14,00 %
Herøy kommune - Lån DNB Markets			
NO0010672637	Herøy 1515 - DNB Markets	96 850 000	15,95 %
		96 850 000	15,95 %
Herøy kommune - Lån Swedbank			
NO0010675812	Herøy 1515 - Swedbank Obligasjonslån 8 år	65 000 000	10,71 %
		65 000 000	10,71 %
Herøy kommune - Lån KLP			
8317.51.59250	Herøy 1515 - KLP	54 130 000	8,92 %
		54 130 000	8,92 %
Herøy kommune - Lån Kommunalbanken			
20020872	Herøy 1515 - Kommunalbanken	1 208 280	0,20 %
20030899.2	Herøy 1515 - Kommunalbanken	17 305 600	2,85 %
20040506	Herøy 1515 - Kommunalbanken	8 746 560	1,44 %
20100259	Herøy 1515 - Kommunalbanken	90 000 000	14,83 %
20110465	Herøy 1515 - Kommunalbanken	67 000 000	11,04 %
20120082	Herøy 1515 - Kommunalbanken	62 500 000	10,30 %
20120176	Herøy 1515 - Kommunalbanken	13 330 000	2,20 %
		260 090 440	42,85 %
	SUM	607 045 576	100,00 %

Tabell 7: Beholdningsoversikt

Stamdataoversikt

ISIN/lånernummer og långjver	Dejportefølle	Saldo	Forfall	Rente villkår	Neste renteregulering
Herøy kommune - Lån Husbanken					
754440	Herøy 1515 - Husbanken	67 500	01.07.2015	2,089%	P.t. 01.01.2014
908969	Herøy 1515 - Husbanken	40 000	01.01.2014	2,800%	P.t.
13510922.1	Herøy 1515 - Husbanken	1 639 000	01.01.2024	1,089%	01.01.2014
13526724.3	Herøy 1515 - Husbanken	941 912	01.01.2018	2,800%	P.t.
13530685.0	Herøy 1515 - Husbanken	1 136 772	01.10.2023	2,084%	P.t.
13531747.7	Herøy 1515 - Husbanken	1 124 720	01.08.2018	2,084%	P.t.
13536721.7	Herøy 1515 - Husbanken	677 079	01.06.2016	2,084%	P.t.
14628979.8	Herøy 1515 - Husbanken	2 800 000	01.07.2030	2,800%	01.01.2014
14629842.7	Herøy 1515 - Husbanken	2 113 634	01.05.2028	5,100%	01.09.2013
14630711.1	Herøy 1515 - Husbanken	1 499 995	01.06.2029	5,100%	01.09.2013
14631206.1	Herøy 1515 - Husbanken	691 835	01.01.2033	5,100%	01.09.2013
14631350.7	Herøy 1515 - Husbanken	3 280 000	01.05.2033	5,100%	01.09.2013
14631617.9	Herøy 1515 - Husbanken	1 762 689	01.08.2033	5,100%	01.09.2013
14632063.5(10)	Herøy 1515 - Husbanken	8 400 000	01.04.2034	2,386%	01.11.2016
14632663	Herøy 1515 - Husbanken	10 000 000	01.12.2035	2,386%	01.11.2016
14633860	Herøy 1515 - Husbanken	9 800 000	01.09.2037	2,089%	P.t.
		45 975 136			
Herøy kommune - Lån Danske Bank Markets					
NO0010673304	Herøy 1515 - Danske Markets	85 000 000	11.06.2013	1,880%	11.06.2013
		85 000 000			
Herøy kommune - Lån DNB Markets					
NO0010672637	Herøy 1515 - DNB Markets	96 850 000	22.11.2013	2,110%	22.11.2013
		96 850 000			
Herøy kommune - Lån Swedbank					
NO0010675812	Herøy 1515 - Swedbank Obligasjonslån 8 år	65 000 000	24.04.2021	3,330%	24.04.2021
		65 000 000			
Herøy kommune - Lån KLP					
8317.51.59250	Herøy 1515 - KLP	54 130 000	05.05.2014	4,030%	05.05.2014
		54 130 000			
Kommunalbanken					
20020872	Herøy 1515 - Kommunalbanken	1 208 280	01.05.2020	2,250%	P.t.
20030899.2	Herøy 1515 - Kommunalbanken	17 305 600	26.02.2029	3,130%	26.08.2014
20040506	Herøy 1515 - Kommunalbanken	8 746 560	30.04.2029	2,250%	P.t.
20100259	Herøy 1515 - Kommunalbanken	90 000 000	21.05.2013	3,350%	21.05.2013
20110465	Herøy 1515 - Kommunalbanken	67 000 000	09.09.2014	3,100%	09.09.2014
20120082	Herøy 1515 - Kommunalbanken	62 500 000	24.02.2014	2,920%	24.02.2014
20120176	Herøy 1515 - Kommunalbanken	13 330 000	28.03.2042	2,250%	P.t.
		260 090 440			
	SUM	607 045 576			

Tabell 8: Stamdataoversikt

Ordliste og forklaring

Basispunkt

Et basispunkt er ett hundredels prosentpoeng. Denne måleenheten brukes særlig til å angi kostnader og avkastningsforskjeller i kapitalforvaltning.

Deflasjon

Vedvarende fall i det generelle prisnivået (se inflasjon).

Derivat

En finansiell kontrakt hvor verdien avhenger av verdien til en underliggende variabel på et fremtidig tidspunkt. Priser på finansielle aktiva, råvarer osv. benyttes ofte som underliggende variabel. Opsjoner og terminkontrakter er eksempler på derivater.

Durasjon

Durasjonen til en fastrenteobligasjon er den tid det i gjennomsnitt tar før alle kontantstrømmer (rentekuponger og hovedstol) forfaller til betaling. Durasjonen (egentlig modifisert durasjon) gir i tillegg uttrykk for hvor følsom verdien av obligasjonen er for endringer i rentenivået, og forteller hvor mange prosent verdien av obligasjonen vil gå ned med dersom markedsrentene stiger med ett prosentpoeng. Lang durasjon betyr at obligasjonsverdien er svært følsom for renteendringer.

Finansinstitusjoner

Selskap, foretak eller annen institusjon som driver finansieringsvirksomhet, med unntak av offentlige kredittinstitusjoner og fond, verdipapirfond, verdipapirforetak. Finansinstitusjon er en samlebetegnelse for banker, finansieringsforetak og forsikringselskaper.

Finanstilsynet

Finanstilsynet fører tilsyn med finansinstitusjoner, institusjonene i verdipapirmarkedet, pensjonskasser, revisorer, regnskapsførere, eiendomsmeglere og inkassoselskaper.

Foliorenten

Renten bankene får på sine innskudd fra en dag til den neste i Norges Bank. Foliorenten er det viktigste virkemiddelet i pengepolitikken.

FRA-rente

Forward Rate Agreement. Fremtidig renteaftale. Avtale mellom to parter om å fastlåse rentesatsen på et fremtidig innlån eller utlån for en gitt periode.

IMM-dager

Vanlig brukte forfallsdager for standardiserte pengemarkedsprodukter (forkortelsen står for International Money Market).

Inflasjon

Vedvarende vekst i det generelle prisnivået. Inflasjonen måles vanligvis ved veksten i konsumprisindeksen (KPI).

KPI

Konsumprisindeks. Indeks som måler veksten i konsumprisene (se inflasjon).

Kredittinstitusjon

Foretak som mottar innskudd eller andre tilbakebetalingspliktige midler og yter lån for egen regning.

Kredittrisiko

Risiko for at motpart ikke oppfyller sine forpliktelser. I et låneforhold består kredittrisikoen i at låntager ikke oppfyller låneavtalen.

Markedsrisiko

Risiko for potensielt tap i form av redusert markedsverdi som følge av prisfluktasjoner i finansielle markeder.

Nominell rente

Pålydende rente på en finansiell fordring. Se også realrente.

Nullkupongobligasjon

En obligasjon uten rentebetalinger. Nullkupongobligasjoner legges ut til underkurs, dvs. til en kurs lavere enn pålydende verdi, og løses inn til pålydende verdi ved forfall.

Obligasjon

Standardisert omsettelig lån med opprinnelig løpetid på minst ett år. Betingelsene ved et obligasjonslån, slik som løpetid, rente, renteutbetalingsdatoer og eventuelle rentereguleringsbestemmelser, avtales ved utstedelsen av lånet.

Oppgjørstrisiko


Risiko for tap og likviditetsproblemer i forbindelse med avregnings- og oppgjørstrisikoen. Oppgjørstrisiko omfatter kredittrisiko, likviditetsrisiko, juridisk risiko og operasjonell risiko. Ved betalingsformidling blir transaksjoner generert av kunder og de resulterende eksponeringer vil ikke være resultat av eksplisitte kredittvurderinger. Risikoen som oppstår i et betalingssystem.

Opsjon

Man skiller mellom to typer opsjoner, kjøpsopsjoner og salgsopsjoner. En kjøpsopsjon (salgsopsjon) er en rett, men ikke plikt til å kjøpe (selge) et underliggende aktivum til en på forhånd avtalt pris. Mulige underliggende aktiva er aksjer, valuta m.m.

Ordliste og forklaring

Pengeoppgjøret Pengedelen av verdipapiroppgjøret.	Styringsrente Sentralbankens sentrale rente i utøvelsen av pengepolitikken. I Norge er dette foliorenten.
Portefølje Brukes om samlet mengde av verdipapirer eller lån.	Swap Avtale mellom to parter om å bytte fremtidige kontantstrømmer. For eksempel kan den ene parten betale den andre flytende rente, mens den selv mottar fast rente.
Realrente Realrenten er nominell rente korrigert for prisstigning (inflasjon).	Terminrenter Terminrenter er renter som løper mellom to fremtidige tidspunkter. Terminrentene kan under visse forutsetninger gi uttrykk for markedets forventninger om fremtidig rentenivå.
Rentebærende instrumenter Finansielle kontrakter der avkastningen er knyttet til en avtalt rente av en pålydende verdi. Et eksempel er obligasjoner.	Valutakurs Prisen på et lands valuta målt mot andre lands valuta, for eksempel norske kroner per euro.
Renteforvaltning Styring og oppfølging av en portefølje av rentebærende instrumenter.	Valutarisiko Risiko for potensielt tap i form av redusert markedsverdi som følge av fluktasjoner i valutakursen.
Rentefølsomhet Sier noe om hvor mye kursen på et rentefond endres ved renteendring på ett prosentpoeng i pengemarkedet.	Verdipapirforetak Foretak som yter investeringsjenester.
Rentemargin Differansen mellom (en banks) utlåns- og innskuddsrente.	VPS Verdipapirsentralen (VPS) er en privat, selveiende institusjon, opprettet ved lov om verdipapirsentral, som driver et elektronisk rettighetsregister for aksjer, obligasjoner og andre finansielle instrumenter med i hovedsak norske utsteder.
Rentepapirer Fellesbetegnelse for obligasjoner, sertifikater og statskassaveksler.	
Renterisiko Risiko for potensielt tap i form av redusert markedsverdi som følge av fluktasjoner i renten.	
Risikopremie Den ekstra avkastningen en investor forventes å oppnå ved en risikabel investering i forhold til en risikofri investering. Investeringer i statlige rentepapirer benyttes vanligvis som det risikofrie sammenligningsgrunnlaget, selv om ingen investeringer er helt uten risiko.	
Sertifikat Standardisert omsettelig lån med løpetid på inntil 12 måneder (ett år). Se også obligasjon.	
Statskassaveksel Et standardisert omsettelig lån utstedt av den norske stat med løpetid under ett år og ingen rentebetalinger. Se også nullkuponobligasjon.	



Assisterande rådmann

SAKSFRAMLEGG

-

Sakshandsamar:	OJK	Arkivsaknr:	2012/381
		Arkiv:	210

Utvalsaksnr	Utval	Møtedato
	Komite for Helse og omsorg	
38/13	Komite for næring, kultur og idrett	17.06.2013
12/13	Komite for oppvekst	05.06.2013
	Maritim og teknisk komite	
112/13	Formannskapet	18.06.2013
	Kommunestyret	27.06.2013

TERTIALRAPPORT PER 01.05.2013.

Møtebehandling:

Skuleleiar Sølvi L. Remøy møtte.

Rådmannen si tilråding vart samrøystes vedteken.

Tilråding i Komite for oppvekst - 05.06.2013

Saka vert tatt til vitande.

Tilråding:

Saka vert tatt til vitande.

Særutskrift:

- Rådmannen si leiargruppe
- Revisjonen

Vedlegg:

- Løpande drift og prosjekt
- Planoversikt

Saksopplysningar:

Saksopplysningar:

I K-sak 53/02 vart det vedteke reglement for rapportering av løpande drift og prosjekt. Etter dette skal det rapporterast kvart tertial på sjukefråvær, teneste, vedtak og prosjekt.

Sjukefråvær

Kommunestyret har i K-sak 17/03 vedteke:

"Herøy kommune teiknar samarbeidsavtale med trygdeetaten for eit meir inkluderande arbeidsliv. Samarbeidsavtalen skal gjelde frå 1 april 2003."Eit av føremåla med samarbeidsavtalen er å få ned sjukefråværet. For å følgje med utviklinga i sjukefråværet skal det rapporterast for dette kvart tertial.

IA- avtalen vart resignert i desember 2010. Partane er NAV Arbeidslivssenter, arbeidstakarorganisasjonane ved Fagforbundet lokalt og arbeidsgjevar ved rådmannen. Ny avtale gjeld til 31.12.2013.

Vedtaksrapportering

Vedtaksrapportering omfattar oppfølging av vedtak fatta i politiske organ. På denne måten skal formannskapet og kommunestyret kvart tertial få ei oppdatering på kor langt ein har kome i oppfølginga.

Tenesterapportering

Denne rapportering omfattar **avvik** i kommunen si oppfølging av innbyggjarane sine rettar etter lovverk, lokale vedtekter, retningsliner og vedtak. Avviket kan vere registrert i form av avviksrapportar frå medarbeidarar, rapport frå tilsynsorgan, revisjonsrapportar eller som klage frå innbyggjarane.

Prosjektrapportering

Det er utarbeidd prosedyrar for planlegging og gjennomføring av anlegg og byggeprosjekt frå eit prosjekt vert planlagt, finansiert, lagt ut på tilbod/innhenta tilbod, gjennomført og til det er avslutta (inklusive sluttrekneskap). Status for dei ulike prosjekta skal rapporterast. Når det gjeld rapporteringa elles, har eg merka meg følgjande hovudpunkt:

Vurderingar:

Organisasjon

Sjukefråværet har hatt ei positiv utvikling.

Vedtak

Det er arbeid med oppdatering av vedtaksloggen, men han er likevel ikkje tilfredsstillande oppdatert. Dette vil vere ei prioritert oppgåve ved neste rapportering.

Teneste

Anlegg og drift

- Avdelinga har ikkje tilstrekkeleg ressursar til å yte tilfredsstillande tenester på dei ulike områda.
- Kommunen har inngått avtale med Ålesund hamnevesen for å få på plass tiltak for ISPS- godkjenning på Mjølstadneset.
- Avdelinga har ikkje kapasitet til å følgje opp alle bygge- og anleggsprosjekt i budsjettet.

Barnehage

- Kommunen har ikkje tilfredsstillande barnehagedekning i indre delen av kommunen.
- Det er avsett midlar til planlegging av ny barnehage i 2013.

Barn, familie og helse

- Barnevernet opplever at saker rapportert tidlegare, og tilskriv dette mellom anna eit godt tverrfagleg arbeid blandt barn og unge. Fylkesmannen har tildelt kommunen 60% stilling til styrking av barnevernet.
- Skulehelsetenesta er meir til stades i skulane enn tidlegare og har eit aktivt arbeid særleg med ungdomsgruppa.
- Innan psykisk helsevern er det sett særskilt fokus på unge brukarar, særleg ved etablering av "ungdomsgruppe" på dagsenteret.
- Samhandlingsreformen har tildels skapt utfordringer i forhold til pasienter med større behov for helsehjelp. Stor pågang på opptrening etter sjukehusopphold og lange ventelister for mange pasientgrupper hos fysioterapeutene.
- Det er tilsett lege i den ledige fastlegeheimelen og med det ei von om at legesituasjonen i kommunen skal verte meir stabil. Ø-hjelp døgntilbodet vil også då kunne starte opp.

Eigedom

- Sakshandsamingsansvaret for bustad- og næringsstomter vart frå 01.06.2012 overført til Servicetorget.

NAV Herøy

- Ny seksjonsleiar er tilsett med oppstart 24. april 2013. Vedkommande vil ha ansvar for rus, bustadsosial teneste, flyktingtenesta og Husbankens låneordningar, og rapporterar til NAV-leiar.
- NAV Herøy er med som nasjonal pilot i utprøving av ei rettleiingsplattform i NAV. Målet er at dei tilsette skal få eit godt og enkelt verktøy i kvardagen som skal gi betre oppfølging av brukarar.
- Det er inngått samarbeid med Herøy vidaregåande skule om oppfølging av elevar som står i fare for å avslutte skulegang.
- Det er stor aktivitet knytt til det kommunale rusarbeidet, med deltaking i DUGNAD, planlegging av kommunalt russeminar og oppstart av ruspolitisk handlingsplan.

Pleie og omsorg

- Kommunen tek tilbake utskrivingsklare pasientar fortløpande, og arbeidspresset har auka som følge av fleire og meir komplekse pasientar. Dette har hatt ein vedvarande auke, og nokre av leiarane rapporterer at det er slitasje blant dei tilsette. Vi må setje inn meir folk der det er nødvendig for å ivareta fagleg forsvarleg drift. Vi går gjennom rutiner for å vurdere interne tiltak, og vil vurdere behov for permanent auke i stillingar i samband med budsjettarbeidet.
- Der er mange kreftsjuke som får hjelp i heimen, nokre med avansert behandling. Sjukepleiarane våre har god erfaringskompetanse, men kommunen mangler kreftsjukepleiar.

- Kommunen skal etablere eit døgntilbod på øyeblikkelig hjelp i to senger ved Myrvåg omsorgssenter avdeling A, forhåpentligvis frå 1.09.13. Personalet har arbeidd med rutiner, fått opplæring og det er gjennomført utstyrskjøp etter dei krava som ligg i avtalen med Helseføretaket.

Skule

- Talet på minoritetsspråklege elevar med særskild norskopplæring aukar.
- Det er ei dobling i talet på born med spesialpedagogisk hjelp i barnehage.
- Det er stor auke i spesialundervisning i grunnskulen.

Utvikling

- Sakshandsamingstida i bygge- og delesaker har gått ned.

Prosjekt

- Ein del eldre prosjekt kan no avsluttast også økonomisk.

Lokalsamfunn

- Kommunen er inne i ei positiv utvikling i forhold til utvikling av lokalsamfunnet på dei fleste områda.
- Samfunnsdelen av kommuneplanen vert ein viktig planreiskap for utvikling av lokalsamfunnet.

Fosnavåg, 28.05.2013

Erlend Krumsvik

Olaus-Jon Kopperstad

ORGANISASJON

Hovudmål

- Medarbeidarane trivest og er motiverte.
- Organisasjonen er effektiv og nyskapande når det gjeld tenesteyting og internadministrasjon.
- Sjukefråver som fylgje av arbeidsmiljøet skal ikkje førekome.
- Nærværsprosent på 92 i 2013
- Avgrense tidlegavgang frå arbeidslivet

Avdeling	Totalt 1. tertial 2013	Korttid 1. tertial 2013	Langtid 1. tertial 2013
Personal og org.	15,04	3,13	11,90
Økonomi	2,54	2,54	0
Fellessekr.	3,69	3,69	0
Rådm./ ass.rådm.	0,61	0,61	0
IKT	12,38	0,91	11,46
Servicetorget	7,61	1,45	6,17
Utviklingsavd	0,54	0,54	0
Barnehage	14,79	3,39	11,41
Grunnskule	7,30	2,30	5,0
Anl. og drift	1,52	1,52	0
Brannvern	2,05	1,96	0,09
Helse	2,84	1,04	1,80
Pleie og oms.	11,48	2,89	8,59
Bu og hab.	14,97	2,83	12,14
Barnevern	13,76	3,38	10,38
Kultur	8,25	2,99	5,26
Eigedom	7,42	3,72	3,70
NAV kommune	21,54	1,61	19,93
Totalt frávær	9,47	2,56	6,91

Sjukefråværet for første tertial viser, ein oppgang frå tredje tertial 2012. Dette er helt i tråd med tendensen dei siste åra. Samanlikna med første tertial 2012 ligg vi omtrent på same fråværsprosenten.

	1. tertial	2.tertial	3.tertial	Totalt
2007	10,7	8,4	9,7	9,7
2008	10,3	7,3	8,3	8,6
2009	-	8,6	9,4	- *
2010	10,6	9,0	9,5	9,7
2011	9,86	7,17	7,91	8,4
2012	9,40	6,93	8,62	8,3
2013	9,47			

* 1. tertial 2009 og total 2009 er ikkje tilgjengeleg grunna overgang til nytt økonomi- og lønssystem det året.

VEDTAKSRAPPORTERING

Anlegg og drift

Saksnr.	Møtedato	Sakstittel	Tiltak	Ansvar
K-sak 45/07		Økonomisk avslutning Holmsild uteområde og steinmur ved Fosnavåg gjestebrygge	Kommunestyret ber administrasjonen legge fram sak om ferdigstilling av nedkøyrse til Holmsild parkering og andre nødvendige tiltak i samband med uteområdet kring Holmsild.	Anleggs- og driftsavdelinga

Barnehage

Saksnr.	Møtedato	Sakstittel	Framdrifts plan	Tiltak	Ansvar
K-sak 57/13	25.04.13	Barnehageopptaket 2013. Behov for bemanningsauke i Myrsnipa og Leikanger barnehage.	Barna har fått tildelt plass, og det er sendt ut tilbud om 2 stillingar.	Auka lønskostnader vert hausten 2013 dekt frå bunde fond.	Barnehageavd.

Barn- familie og helse

Ikkje noko rapportert.

Bu og habilitering

Ikkje noko rapportert.

Eigedom

Rapporten er ikkje fullstendig.

SAK	MØTEDATO	SAKSTITTEL	FRAMDRIFT	TILTAK	ANSVAR
K-sak 162/12	27.09.2012	Strategi for investering, drift og vedlikehald av kommunale bygg	Det er avtalt intern oppfølgingsmøte fredag 5. oktober for oppfølging av vedtakspunkta i saka.	Arbeidstilsynet er orientert om Kommunestyrets vedtak.	RMY

F-sak 161/12	08.05.2012	Retningslinjer for sal av kommunal eigedom	Servicetorget har overteke ansvaret for sal av bustad- og næringstomter.	<p>Dei aller fleste bustadtomtene er no oppmålt og frådelt.</p> <p>Eigedomsavdelinga arbeidar med å avslutte sakene som kom inn før 01.06.2012.</p>	RMY
F-sak 136/12	11.04.2012	Bygg- og System AS – søknad om erverv av næringstomt på Mjølstadneset		Tomta er oppmålt og frådelt og blir overskøyta så snart kjøpar har betalt faktura.	RMY
F-sak 137/12	11.04.2012	Bass Brothers AS – søknad om erverv av næringstomt i Dragsund	Tomtesøkar har fått reservert tomta i 1 år.	Avventer eventuell søknad om tildeling av tomta.	RMY
F-sak 138/12	11.04.2012	Etablering av lagerbygg for driftsseksjonane i Anlegg- og driftsavdelinga og Eigedomsavdelinga	<p>Saka er avslutta.</p> <p>Rubbhallen ved Fristadbygget blir ståande til disposisjon for eventuelle leigetakarar i Fristadbygget.</p>		RMY
K-sak 41/12	22.03.2012	Bergsøy skule – plan for vidare drift – framtidig situasjon		Saka er oversendt til politisk handsaming	RMY
F-sak 95/12	28.02.2012	HA Bygg AS – søknad om erverv av industritomt på Mjølstadneset		<u>Under arbeid</u> Tomta er under frådelling	RMY

Fellessekretariatet

Ikkje noko rapportert.

IKT

Ikkje noko rapportert.

Kultur

Kulturavdelinga

Saksnr.	Møtedato	Sakstittel	Framdriftsplan	Tiltak	Ansvar
F-sak 14/08	05.02.08	Planlegging av ungdomshus	Er med i vurderinga av det vidare arbeidet i høve utbygginga i kulturhusområdet	Prosjektkomite 3 har avslutta sitt arbeid. Rapport 05.02.09 ligg føre	Kultur
K-sak 81/09	11.06.09	Rapport frå politisk komite 3: Framtidig organisering av kulturhuset og kulturarbeidet	Vedtaket er utforma i 12 pkt.	Ei arb.gruppe frå form.skapet saman med adm. skal utarbeide forslag til vidare handsaming. Ikkje avslutta.	Kultur
K-sak 68/10	25.03.10	Utbyggingar og framtidig organisering av kulturarbeidet	Ny sak når prisjustert forprosjekt ligg føre.	Adskilt eigarskap, samarbeid drift, avvente event. foretaksorg.	Kultur
K-sak 116/10	26.08.10	Utbygging av badeland og rehabilitering av kulturhuset – Informasjon og føringar	Med bakgrunn i søknad, vurdere økonomisk deltaking i budsjett og økonomipl	Administrasjonen skal vurdere/ utgreie fleire alternative løysingar. Rehabilitering ikkje avslutta	Rådm
F-sak 134/12	11.04.12	Opplevingskort for Søre Sunnmøre	Herøy skal vere med å etablere opplevingskort i samarbeid med Fylket	Det skal gjerast avtalar med ulike opplevingsinstitusjonar. Ikkje gjort	Kultur
F-sak 236/12	03.07.12	Mellombelse bygningsmessige tiltak i kulturhuset	Saka sendt over til styret for kulturhuset	Ikkje avklara	Eigedom
F-sak 11/13	22.01.13	Tilskot til kystlaget til sikring av gamle filmar og bilete	Kystlaget har alt starta arbeidet	Tilskot innvilga	Kultur
F-sak 60/13	12.03.13	Prosjektmidlar til Ishavsmuseet	Kommunen medfinansierer Ragnar Thorseth-utstillinga "Levd liv" i Ishavs-museet på Brandal	Tilskot innvilga	Kultur
F-sak 68/13	09.04.13	Ferdiggjering av Tennisflate i Aktivitetsparken v Kulturhuset	Kommunen skal vere med å sluttfinansiere arbeidet	Kommunen skal koordinere arbeidet	Kultur
F_sak 69/13	09.04.13	Justering av nærmiljøplanen for idrett og aktivitet mv	Tjørvåg Aktivitetspark får kome med i handlingsplanen	TIL ynskjer å søkje om førehandsgod-kjenning av planar	Kultur
K-sak 32/13	28.02.13	Justering av ordinær handlingsplan for	Heid Turløyper vert flytta frå nærmiljø-til ordinær ordning.	Spelemidlane skal forskotterast	Kultur

		idrett og friluftsliv			
K-sak 57/13	25.04.13	Drøfting av retningslinene for kulturmidlar	Retningslinene skal vere uendra.	Næring, kultur og idrettskomiteen skal gjere vedtak	Kultur

Personal - og organisasjonsavdelinga

Saksnr.	Møtedato	Sakstittel	Framdriftsplan	Tiltak	Ansvar
K- sak 189/10	16.12	Kompensasjon for bruk av eigen bil i teneste – retningsliner.	2013	Retningslinene vert evaluert og revidert i administrasjonsutvalet når endringar i SGS 1001 § 4 ligg føre	Personal- og organisasjonsavdelinga

Pleie og omsorg

Ikkje saker

Skule

Sak	Dato	Tittel	Framdriftsplan	Tiltak	Ansvar
K-sak 25/13	28.02.	Tilstandsrapport for Herøyskulen 2012	-	-	-

NAV Herøy

Ikkje noko å rapportere

Utvikling

Vassforsyning og vassressursar

F-sak 76/02: Samanslåing av Stemmedal Vasslag AL og Leikanger Vasslag PL

Som det går fram av F-saksnummeret så har denne saka pågått i svært mange år. I april 2008 vart det litt meir aktivitet omkring saka og det vart halde eit møte mellom kommunen og vasslaga. Vasslaga ville så drøfte saka i sine respektive årsmøte og der etter ta nærare kontakt med kommunen for vidare oppfølging, politiske behandlingar, m.v. I desember 2008 kom det så ei tilbakemelding frå vasslaga der dei i eit felles oppsett skisserar ein del vilkår for samanslåing. Kommunen har vidare foreteke ein del interne avklaringar, eit forslag har vore framlagt for vasslaga og saka er også drøfta i formannskapet. Det ligg enno ikkje føre noko konkret og endeleg semje om samanslåinga. I mai 2011 har formannskapet (133/11) og kommunestyret (63/11) handsama spørsmålet om oppgjer av restgjeld til Leikanger vassverk. Av vedtaket går det fram at Leikanger Vassverk skal betale inn kr 427 000.- som endeleg oppgjer for eit rentefritt lån, pålydande kr 1 027 017. Kommunestyret har godkjend at det resterande lånet kr 600 017.- vert avskrive. Leikanger vassverk har innbetalt restbeløpet den 25 mars 2011. Det er halde møter med begge vassverka for å sikre ei vidare framdrift i saka i siste tertial.

Stemmedalen og Leikanger vassverk vart sammenslege den 18.10.12 jfr. Brønnøysundregisteret. Det nye vasslaget er ført opp i registeret som STEMMEDAL VASSLAG SA og har følgjande formål:

Vasslaget skal syte for tilfredsstillande vassforsyning på Tjørnvåg, Myrvåg, Dragsund og Leikanger og tilstøytande områder til husbruk og næringsføremål medrekna fiske og brannvatn. Føretaket bygger ut anlegg med hovud- og stikkleidningar med nødvendige brannvatn-uttak fram til avtalte tilknytningspunkt for medlemmane sine private vassleidningar. Private vassleidningar skal byggjast og vedlikehaldas av medlemmane, men vasslaget fastset kvalitetskrav som må oppfyllest for å få knyte seg til vasslaget sitt leidningsnett.

Saka blir teke ut av rapporten ved neste rapportering

Økonomi

Ikkje noko å rapportere

TENESTENE

Hovudmål:

- Kommunen yter tenester i samsvar med lovverket.
- Tenestene har tilfredsstillande dekningsgrad.
- Brukarane er tilfredse med tenestene.

Anlegg og drift

Ansvar 5111 Anlegg og drift

Generelt:

Alle tenestene innan drifta som Anleggs- og driftsavdelinga er tillagt ansvaret for er tenester som opptek folk flest, næringsliv, lag og organisasjonar. I mange høve vil kvaliteten på desse tenestene vere det desse forbind med god eller dårleg service frå kommunen si side. Sjølv om fleire av tenestene har vorte vesentleg forbetra dei siste åra, er det langt igjen før ein kan seie at servicenivået er på eit akseptabelt godt nivå. Bakgrunnen er i hovudsak at aktiviteten må prioriterast innanfor avgrensa ressursar.

Idrett (Ansvar 5125) (JRG)

Tenesta omfattar ulike friområde, Bergsøy stadion, Bergsøy kunstgrasbane, Tjørnvåg kunstgrasbane, Leikongsætra turlysløype og Munkvoll stadion på Moldtustranda.

Generelt:

Grasbana på Bergsøy stadion er no oppgradert ved at også den har fått kunstgrasdekke. Løpebaner har rimeleg god kvalitet etter at det vart lagt nytt dekke for nokre få år sidan. Kommunen eig dei ulike anlegga og har det overordna ansvaret for drift og vedlikehald dei ulike anlegga. Daglege drifts- og vedlikehaldsoppgåver kjøper imidlertid kommunen frå dei ulike idrettslaga. Godtgjerse og oppgåvefordeling er regulert i eigen avtale mellom kommunen og dei enkelte idrettslaga. Kommunen har overordna tilsyn og har ansvar for leveransar av gjødsel, frø, sand, gummigranulat etc. Større drifts- og vedlikehaldsoppgåver vert utført i regi av kommunen med evt. dugnad frå idrettslaga.

Avvik:

Kommunen har dei siste åra etablert fleire nye anlegg utan at dette har medført budsjettauke bortsett frå kostnaden med kjøp av tenester frå idrettslaga. Dette har medført at det er minimalt med midlar til det kommunen skal bidra med elles til drift og vedlikehald av tenesta.

Av økonomiske og kapasitetsmessige årsaker vert det frå kommunen si side innan denne tenesta berre utført eit minimum av drift og vedlikehald.

Sentrum og grøntanlegg (ansvar 5126) (JRG)

Sidan midt på 90-talet er det bygt ei rekke park- og grøntanlegg i sentrum av Fosnavåg. For å ivareta dei investeringane som er gjorde og oppretthalde ein akseptabel standard på desse anlegga, har ein behov for anleggsgartnartenester. Desse må ein i dag leige/kjøre. Behovet for slike tenester vil vere kontinuerleg. Anlegga i sentrum har etter kvart behov for auka vedlikehald og oppgradering. Mellom anna er det trong for utskifting og reparasjon av dreneringsrenner, gatestein og heller. Våren 2012 vart det gjort eit krafttak for å reparere skadar på sentrumsanlegga, samt rydde opp/fjerne daude tre og plantar og plante nye. Dette arbeidet har halde fram utetter året i den grad ein har hatt kapasitet og midlar. Arbeidet held fram i 2013.

Avvik:

Behovet for anleggsgartnartenester er aukande og vil måtte leigast/ kjøpast inn. Av økonomiske og kapasitetsmessige årsaker vert det frå kommunen si side innan denne tenesta berre utført eit minimum av drift og vedlikehald.

Hamner (5123) (JRG)

Tenesta omfattar alle kommunale kaier og hamneareal.

Generelt:

Manglande løyvingar har over tid ført til at ein ikkje har fått utført nødvendig vedlikehald. Inspeksjon av undervasskonstruksjonar/tilstandsoversikt for kaiene manglar. Lovpålagde innretingar som leidarar manglar nokre stader. Skilting av kaiene er ufullstendig. System for straumlevering (kortlesar) har mykje feil. Systemet er forelda og målarar av denne typen er i flg. leverandøren gått ut av produksjon. Ein har no gått til innkjøp av nytt system for straumlevering ved fiskerikaia i Fosnavåg. For å kunne tilby og yte kundeservice på Mjølstadneset, har ein tidlegare hatt ein formell driftsavtale med privat firma som har regulert yting av driftstenester for kommunen på området. Avtalen er no reforhandla og inneheld i tillegg til tidlegare driftstenester også tenester relaterte til ISPS. Ein ser føre seg at ein ved oppretting av eige hamnevesen vil måtte ta ein full gjennomgang og kontroll/ oppjustering av kaier og hamneareal. Vidare ser ein føre seg ein gjennomgang av kva service som skal tilbydast i form av straumleveransar, vassforsyning og avfallshandtering m.m. Grunna stort arbeidspress vil dette tidlegast kunne skje i løpet av 2013.

ISPS:

I samsvar med tidlegare vedtak i Maritimt Utval/Hamnestyret at av dei kommunale kaiene skal berre Mjølstadneset hamneterminal tilretteleggast for anløp av ISPS skip. Mjølstadneset havneterminal har i medhald av dette motteke endeleg ISPS-godkjenning for ein periode på fem år gjeldande til 14.09.2017.

Hamneavgifter:

Hamnestyret/Maritimt utval har gjort vedtak om at prosessen med innføring av hamneavgifter skal startast opp og dette har vorte annonsert. Ny havne- og farvannslav tok til å gjelde frå 01.01.2010. Lovgrunnlaget for innkreving av avgifter er her blitt endra noko i høve til det ein hadde i den gamle lava. Prosessen med dette arbeidet har imidlertid vorte forseinka m.a. pga. av at ein har vorte nøydd til å prioritere ISPS godkjenning av hamner etter krav frå Kystverket.

Avvik:

Av økonomiske og kapasitetsmessige årsaker vert det frå kommunen si side innan denne tenesta berre utført eit minimum av drift og vedlikehald.

1. Lovpålagde innretingar mangelfulle.
2. Gjennomføring av inspeksjon av kaier/kaikonstruksjonar berre delvis gjennomført.
3. Utarbeiding av tilstandsrapportar for oppsetting av vedlikehaldsplan.
4. Kortlesarar for straumuttak ute av funksjon. Manuelt system fungerer ikkje tilfredsstillande.
5. Manglar vedteken hamneadministrasjon.
6. Innkreving av hamneavgifter ikkje vedteke.

Vegvedlikehald (5122) (JRG)

Tenesta omfattar sommar- og vintervedlikehald.

Generelt:

Det kommunale vegnettet har enno mange vegar med dårleg dekke og bereevne. Vegane som framleis har grusdekke, er holete og har lite grus. I periodar med store nedbørsmengder er det vanskeleg å få til eit tilfredsstillande vedlikehald av grusvegane. Med det krafttaket som er gjort siste åra er **resterande veglengde for grusvegane omlag 12 km. Det bør gjerast ei kost/nytte vurdering av evt. vidare asfaltering av resterande grusvegane. Ut frå ei fagleg vurdering er størst utfordringa på vegvedlikehaldssida**

grøfting/drenering og reasfaltering av vegar med fast dekke som har raskt tiltakande spordanning og krakelering. Noko som igjen medfører vanskar for vintervedlikehaldet. Det er derfor eit aukande behov for midlar til reasfaltering. Veggrøfter manglar i stor utstrekning. Traktor med mulegheit for tilkopling av tilleggsutstyr som kantklippar og feiemaskin, har medført at ein har fått betre regularitet og kvalitet på desse tenestene. Ny lastebil og hjullastar medverkar også til/muleggjer eit meir effektivt vegvedlikehald.

Vintervedlikehald:

Vegbudsjettet har over fleire år vist seg å vere for lite. Usikkerheita ein har m.o.t. vinterkostnader gjer at ein har vore nøydd til å ha ei nøktern vurdering ved prioritering av vedlikehaldsasfaltering, kantslått, grusing, høfning samt anna generelt vegvedlikehald. Konsekvensen har vore at desse tenestene har vore begrensa til det ein har vurdert til å vere eit minimums behov.

Avvik:

Av økonomiske og kapasitetsmessige årsaker vert det frå kommunen si side innan denne tenesta berre utført eit minimum av drift og vedlikehald. Ut frå dagens situasjon er det nødvendig med prioritering av behova. Ein ser det som naturleg å gjere slik rangering:

1. Grøfting/drenering
2. Reasfaltering inkl. naudsynte forsterkingar
3. Faste dekker på grusvegar

Tidsperspektiv for oppretting/utbetring:

For mange område er behovet umiddelbart grunna fleire års mangelfullt vedlikehald. Om ein på noko sikt skal kunne få heva kvaliteten på det kommunale vegnettet i den utstrekning det er behov for, vil det vere trong for auka tilføring av midlar.

Avlaup (kloakk) (5131) (FA)

Tenesta omfattar arbeid og tenester i samband med avlaupsreinsing/ slambehandling, leidningsnett og pumpestasjonar på kommunalt avlaup/kloakkanlegg.

Generelt:

Ein har i dag 26 pumpestasjonar i drift på det kommunale avlaupsnettet. Nokre av desse er gamle, noko som no etter kvart gjev seg utslag i auka drifts- og vedlikehaldskostnader. I tillegg til silanlegget på Kleiva, så vart det starta på grunnarbeidet for silanlegget i Grønhaugen den 2.april 2013. Sjølv om mykje er gjort, så er det framleis eit stort behov for rehabilitering/utskiftingar av det kommunale avlaupsnettet. I tillegg til utbygging av avlaupsnettet etter kloakkrammeplanen skjer ei viss oppgradering av leidningsnettet også ved bruk av driftsmidlar. Dei kommunale slamavskiljarane verte tømde etter faste intervall som sikrar mot utslepp/ forureining.

Tekniske/utstyrmessige føresetnader for å betre tenesta:

Driftsovervaking/driftskontroll er etablert på silanlegget på Kleivaneset og 5 pumpestasjonar pr. 30.04.2013. Utbygging av driftskontroll på dei restarande 21 pumpestasjonane målset ein seg å få gjort i løpet av 2013/2014. Etter den sentrale avlaupsforskrifta er det lagt opp til eit system for prøvetaking / dokumentering av gjeldande reinsekraft for alle utslepp. Gjennomføring av prøvetaking / dokumentasjon vil medføre auka kostnader og behov for opplæring av personell. For å kunne sikre framtidig driftskontroll og ivareta nye krav til dokumentasjon, er det behov for auka personellressursar både på ingeniørsida og i uteseksjonen.

Rehabilitering av leidningsnett 2013:

Separering av den nedre delen av fellesleidninga som kjem ned Pettervågen gjenstår. Separere deler av ei fellesleidning i Rådhusgata.

Slamavskiljarar (private tankar) (5132/354) (FA)

Tenesta omfattar slamtøming av private slamavskiljarar (tankar). Ordninga vart oppstarta i 1999. Sjølve tøminga har sidan starten vorte utført i regi av SSR for kommunen ved hjelp av innleigd slamentreprenør. Tenesta fungerer rimeleg bra pr. i dag. Tømerunda 2012/2013 er på det nærmaste fullført. Ny tømerunde vert då i slutten av 2014 for heile kommunen.

Avvik:

Oppstart av tømerunde 2012/2013 kom litt seint i gong, men er no på det nærmaste ferdig. Grunnen til at tømerunda vart forseinka er at SSR har hatt utfordringar med val av ny slamentreprenør. Kontrakt med ny slamentreprenør (Miljøservice AS frå Stryn) vart skriven i desember 2012 og slamtøminga i Herøy kommune starta då omgåande.

Veg- og gatelys (5121) (FA)

Tenesta omfattar veg- og gatelys langs alle kommunale vegar, fylkesvegar, kommunale parkeringsplassar for allmenn bruk samt ein del parkbelysning. Totalt om lag 2700 lys.

Generelt:

Straumkostnaden har auka vesentleg dei siste åra. For ein del strekningar på fylkesvegane får kommunen tilskot frå fylket til driftinga etter særskilde reglar. Dette tilskotet dekkjer imidlertid berre omlag halvparten av kostnaden med desse lysa. Problemstillinga er teken opp med Samferdselsavdelinga i fylket. Ein mottek i periodar søknader om oppsetjing av nye veglys. Nokre av desse søknadane har ein fått gjennomført ved bruk av restmidlar etter PCB- utfasinga. Desse midlane er no oppbrukte. Det vart politisk avsett kr. 900.000,- til nye gatelys i Dragsund (ca 500 meters lengde) i 2013. Då der ikkje er løyvingar til andre veglystiltak i 2013, så må nye søknadar settast på vent, inntil det evt. vert løyvd midlar til nye veglysanlegg. Det er Tussa som utfører all utbygging, drift- og vedlikehald av veglys.

Dei siste åra har det vore gjort ei vesentleg oppgradering av veglysa i kommunen. Ein hadde forventa at dette ville føre til reduserte straumkostnader pga. mindre straumforbruk, men straumprisen har på same tid svinga såpass mykje at den økonomiske innsparinga har vorte minimal.

Avvik / manglar:

Det er behov for skogrydding rundt/inntil enkelte veglys.

Løysing av avvik / mangel:

Skogrydding er eit kontinuerleg arbeid som må prioriterast i den daglege drifta og vedlikehaldet av veglysa. Dersom det skal kunne utførast påkravde utbetringar i nettet, så må det løyvast meir midlar.

ANSVAR 5061, 5062 – BRANNVERN OG FEIING

Brannvern og feiing vart frå 2011 lagt til Anleggs- og driftsavdelinga sitt ansvarsområde.

Førebygging av brann og ulykke (5061) (TL)

Generelt:

Kommunen har om lag 65 brannobjekt med lovpålagt årleg brannsyn. Pr. d.d. har ein ei 100% vakant stilling til å gjennomføre tilsyna. Stillingsheimelen vart auka med 50% frå 01.01.2012 (frå 50% st. og opp til 100% st.) og ein vurderer dette til å vere tilstrekkeleg til å gjennomføre lovpålagde tilsyn samt naudsynt sakshandsaming i samband med feietenesta.

Av førebyggjande arbeid elles har ein i brannvernregi prøvd å gjennomføre årlege sløkkeøvingar/brannopplæring for 6. klassene i kommunen. Vidare har ein også gjennomført opplæring og øving i brannsløkking for pleie- og omsorgspersonell (institusjonane) og personell i Eigedomsavdelinga. Av førebyggjande arbeid skulle det vore gjort mykje meir, men ressursane strekk ikkje til.

Dei to siste åra har Herøy brannvern vore med på open brannstasjon som er ein nasjonal hending i samband med brannveka kvar haust. Herøy brannvern var med på open brannstasjon i 2010, 2011 og 2012 og det har vore eit svært vellukka arrangement. Ein planlegg også å vere med på open stasjon i 2013.

Redningsselskapet arrangerte forebyggjande seilas på indre almenning (brannvernet var med i 2011 og i 2012) som er ein arena for å gi 6. klassingar (120 elevar + lærarar) opplæring om brann, politi, førstehjelp og redningsskøyta. Her stilte Herøy brannvern med brannbil og brannslökkingsapparat slik at elevar og lærarar fikk praktisk og teoretisk brannopplæring. Redningsselskapet hadde også sommerskule/leir på Kjeldsund i 2012 og Herøy brannvern var med der for å gi deltakarane praktisk opplæring i brannsløkking og dei fikk også prøve litt søk i bygning.

Hausten 2011 vart det starta forebyggjande forum på ytre søre. Det er ein samarbeid mellom kommunane Hareid, Ulstein, Herøy, Sande, Ørsta, Volda og Vanylven på brannsida. Her vil ein standardisere dokument og måten å gjennomføre branntilsyn på slik at praksisen vert lik i heile regionen. Ein har også faglig utveksling av kunnskap mellom kommunane. Forumet har hatt fleire samlingar og var sist i Herøy 15.05.13. Hareid og Ulstein skal på felles branntilsyn 23. mai 2013. Herøy og Ørsta har vore på felles tilsyn om farleg stoff tidlegare.

Avvik/manglar:

Lovpålagt krav om årleg tilsyn i særskilde brannobjekt er ikkje oppfylt pr. i dag.

Løysing av avvik/mangel:

Når stillingsheimelen er auka med 50% til 100% stilling til m.a. dette arbeidet reknar ein med å kunne oppfylle lovkravet innan rimeleg kort tid, men på grunn av at personen som var utførande på branntilsyn gikk over i ny st. som avd. leiar beredskap 01.02.13 (den st. sto også vakant) vil ein ikkje få utført nok lovpålagde branntilsyn før ny person er tilsett på brannforebyggjande avdeling.

Brann- og ulukkesberedskap (5061) (TL)

Generelt:

Tenesta omfattar brann- og ulukkesberedskap i vid forstand. Brannvernet har hovudbrannstasjon i Fosnavåg med brannbil og 20 deltids brannmannskap tilknytt. Bistasjon med tankbil er plassert i Myrvåg og er oppsett med tankbil og omlag 10 brannmannskap. Sjølv om det er enkelte manglar i den totale oppbygginga av brannvernet etter gjeldande brannordning vurderer ein brann- og ulukkesberedskapen å vere rimeleg god. Herøy brannvern har fått hjartestartar i beredskapen og kursing vart gjennomført 07.05.13. Den seinare tida har redning kom sterkare inn i brannberedskapen og ein har gjennomført fleire oppdrag saman med helse (ambulans). Dette vert det ikkje mindre av framover og no vil Herøy brannvern også kunne gjennomføre oppdrag på hjartestans (hjarde/lungeredning) aleine. Revidering av gjeldande brannordning er igangsett. I samband med revidering av brannordninga er det også gjennomført ROS-analyse.

Avvik/manglar:

Det er til Økonomiavdelinga tidleg i 2012 meldt frå om underbudsjettering av brannkapitlet og bede om at dette vert justert i samband med budsjettjustering i løpet av året. Dette er ikkje gjort og det må såleis påreknast eit overforbruk i overkant av 1 mill. kroner i 2012. Grunna manglande løyvingar er ikkje brann- og ulukkesberedskapen bygd opp slik den er vedteken i gjeldande brannordning. Dei fleste er i 2,05% stilling. I 2012/2013 har Herøy brannvern hatt 3 brannmenn på grunnkurs og 6 brannmenn på Beredskapskurs 1 (utrykkingsleiar kurs). Ein vil slutføre Beredskapskurs 3 i juni 2013 og ein nyttilsett sjåfør har gjennomført 160-kurs og brevkurs. Av større utstyrmessige behov er utskifting av tankbil ved Myrvåg stasjon (i budsjett 2013), og brannbil ved hovudstasjon Fosnavåg (i øk.plan 2014). Innan komande 3-5 års periode vil ein få utskifting av befal og brannmannskap pga. naturleg avgang og ein må såleis ha fokus på opplæring/rekruttering. Avd.leiar beredskap har slutta i stillinga 2012 og det var først tilsett ny avd. leiar beredskap i februar 2013. Herøy brannvern har lyst ut inntil 3 stillingar som sjåførar ved Fosnavåg brannstasjon, men ein har

pr. dato ikkje tilsett nokon i desse stillingane. Det var fleire søkarar til dei ledige sjåfør stillingane.

Løysing av avvik/mangel:

Ein fikk i 3. tertial 2012 med 3 av mannskapa på grunnkurs for brannmannskap som vart starta opp lokalt. 2 mann frå Myrvåg stasjon har i 2012 gjennomført lovpålagt 160-kurs (utrykningsbilsjåfør) slik at ein no har nok sjåførar til tankbilberedskapen i Myrvåg. Dette medfører store opplæringskostnader som har bidrege til overforbruket nemnd ovanfor. Når det gjeld rekruttering, og då spesielt 2 befal som ein må pårekne vert pensjonert i løpet av ein 3-5 års periode, må ein i hovudsak satse på opplæring internt. Krava til utdanning av befal er rimeleg omfattande og det er på landsbasis stor mangel på utdanna personell.

Det må tilførast meir midlar for å oppfylle brannordninga og til opplæring av mannskap og befal dei næraste åra.

Feiing (5062) (TL)

Generelt:

Tenesta omfattar feiing og tilsyn med eldstader og fyringsanlegg i private bustadar. I kommunen er det om lag 2800 piper. Ved utgangen av 2011 var det 887 abonnentar som ikkje har lagt forskriftsmessig til rette for feiing. Feietenesta vert kjøpt frå Ulstein kommune som har tilsett feiar. Det har dei siste åra vore svært få klager på feietenesta. Ein vurderer det slik at tenesta fungerer svært godt.

Løysing av avvik/mangel:

Dei som enno ikkje har lagt til rette for feiing, vil få nytt skriftleg pålegg i 2013 om å ordne forholdet. Dei som innan ein nærare angitt frist ikkje rapporterer tilbake at dei har gjennomført pålegget vil måtte få fyringsforbod. Dei som ikkje har lagt til rette for feiing får ikkje tilbod om feiing. Talet på piper som ikkje har tilrettelagt for feiing går ned kvart år, men det er framleis over 800 abonnentar som ikkje har lagt forskriftsmessig til rette for feiing.

Barnehage

Barnehagane melder at det er meldt 2 avvik i Kvalitetslosen løpet av 1. tertial. Desse avvika er lukka av styrar.

Barnehage	Tal avviksmeldingar	Status	Kva hending
Moltu	0		
Bergslia	0		
Myrsnipa	1	Lukka av styrar Tiltak gjennomførte	Personskade personale
Leikanger	1	Lukka av styrar	Personskade barn

Kommunen har fått melding frå eigarane av Trekløver barnehage om at dei legg ned drifta frå 31.07.2013. Alle barn med plass i denne barnehagen, har ved barnehageopptaket 2013 fått tildelt plass i andre barnehagar. Foreldra ved barnehagen arbeider for å få ny godkjenning for å kunne drive barnehagen vidare.

Etter ekstraintak av barn ved Leikanger og Myrsnipa barnehage, har alle som søkte om barnehageplass innan søknadsfristen for hovudopptaket no fått tildelt ein plass. Det betyr at Herøy kommune også i år har full barnehagedekning.

Det står i skrivande stund 16 barn på venteliste. Dette er barn som ikkje har rett til til plass eller det er søknader som har kome inn etter søknadsfristen. Fleire av dei ynskjer ikkje plass før etter januar 2014.

Grønmyr barnehage Myklebust har framleis nokre ledige plassar.

Ulstein kommune melder at det er 8 barn frå Herøy som har barnehageplass i Ulstein.

Organisasjon

Alle tilsette i alle barnehagane hadde felles kursdag om mobbing (vennskap og inkludering) i barnehagen 6. mars 2013.

Alle barnehagane har HMS plan der nye tiltak vert sett i verk i samsvar med planen.

Det er i 1 tertial 2013 halde førstehjelpskurs.

Fysisk miljø i barnehagane

Det er ikkje gjennomført ekstern sikkerheitskontroll i 2013

Målet for barnehageavdelinga er at dette arbeidet skal få høg prioritet slik at uteleikeplassane til ei kvar tid er trygge for barna.

Barnehageavdelinga ser fram til at eigedomsavdelinga sin vedlikehaldsplan for 2013 vert gjennomført. Særleg viktig er det at det vert gjort noko med ventilasjonstilhøva. Dette arbeidet er i skrivande stund ikkje påbegynt.

Oversikt delegert vedtak 1. tertial 2013:

Vedtak om ekstraressurs til barn med særlege behov:

Grønmyr barnehage Myklebust: 22,5t/v frå 16.04 til 1.10.2013, 7,5t/dag frå 19.04 til 28.06.2013

Vedtak om dispensasjon frå utdanningskravet:

Grønmyr barnehage Myklebust: 260% stilling, 3 personar frå 17.01 til 31.07.2013

Grunnbemanning/stillingsheimlar i barnehageavdelinga : 27,9 årsverk (+ 1,09 årsverk ekstra personale til barn med spesielle behov)

Stad	Stillingsheimlar/grunnbemanning	Tal personar
Barnehageadministrasjonen	0,8 årsverk	Barnehageleiar, 1 person
Myrsnipa barnehage	11 årsverk	Styrrar: 1 person Ped.leiarar: 5 personar (2 med dispensasjon frå utd.kravet) Fagarbeidarar: 5 personar Assistentar: 5 personar
Bergslia barnehage	6,6 årsverk	Styrrar: 1person Ped.leiarar: 2 pers.1 med dispensasjon Fagarbeidarar: 1 person Assistentar: 5 personar
Moltu barnehage	5 årsverk	Styrrar: 1 person Ped.leiarar:2 (1 med disp.) Fagarbeidarar: 1 person Assistentar: 2 personar
Leikanger barnehage	4,5 årsverk	Styrrar: 1person Ped.leiarar: 2 personar Fagarbeidarar: 0

		Assistentar: 3 personar
Ekstra ressurs	1,09 årsverk (varierer frå år til år)	Assistentar: 4 personar

Barn familie og helse

Også i første tertial i år har legesituasjonen vore utfordrande. Det har vore mange Innleigde vikarar har vore utfordrande for tilsette på dei kommunale legesentra.. Dette har tildels vore korttidsvikariater. Situasjonen har ikkje på nokon måte vore optimal for pasientane utan at det har kome alvorlege klager på drifta.

Kommuneoverlegen har kome tilbake frå permisjon og er nå i full drift i denne viktige rolla.

Når det gjeld helsestasjonen og skulehelsetenesta har det og i 1. tertial vore mange oppgåver. Skulehelsetenesta har arbeida godt og samtidig kunne prioritere opp noko meir å vere i skulane. I fht skulehelsetenesta har ein fortsatt utfordringar når det gjeld journalføring og naudsynt datatilgang.

Det tverrfaglege arbeidet med bla barnevern, PPT og skule/barnehage er no i gang ved alle skuler og barnehager i kommunen. Det har og vore prioritert tverrfagleg deltaking i fleire forelderemøter..

Innan psykisk helsevern har det og vore utfordringar i 1. tertial. Dei "nye" pasientane som kjem er unge og har til dels store hjelpebehov. Det har og vore ei utfordring å få gode behandlinglinjer saman med spesialisthelsetjenesten i konkrete tilfelle. På Solheim dagsenter er det set i gang ei "ungdomsgruppe" og dette ser lovande ut.

Barnevernet har i denne perioden motteke 20 meldingar
 11 barn under omsorg
 82 barn på hjelpetiltak
 12 tilsynsbarn, barn om er plassert i Herøy frå andre kommune

Barnevernet har også ansvar for adopsjonssaker.

Arbeidsmengda i barnevern er stor, og vi har mange tunge saker, som er svært tidkrevjande og kostnadkrevjande med omfattande tiltak. Rus, psykiatri og forsømte familiar i generasjonar, pregar mange av sakene.

Det er svært viktig at kommunen har sterkt fokus på forpliktande samhandling rundt barn i risiko på tvers av fag, einingar og nivå i offentleg sektor, at dette vert ei prioritert satsing i kommunen. Det er også viktig at Herøy kommune har sterk fokus på tidleg intervensjon. Vi har derfor også valgt å prioritere arbeidet som er igangsatt for å heve det tverrfaglege arbeidet for vern av barn (Mission Possible).

Det har ikkje vore meldt avvik i Kvalitetslosen i 1. tertial. Årsaka til dette er nok i større grad ei noko manglande aktiv bruk av Kvalitetslosen enn at det ikkje har vore avvik som kunne ha vore meldt.

Bu og habilitering

Avvik:

Det er meldt 4 avvik i Kvalitetslosen 1terial 2013.

Avvik i hovudsak i forhold til medisinerutiner, brukarrelaterte hendingar og personale. Avdelingsleiarane har vurdert og lukka avvika med tiltak og gjennomgang av rutinar.

Vedtak frå 01.01.13– 30.04.13

Imøtekomne saker i perioden: 89 saker
Avslag: 2 avslag
Klager: 2 klager

Stor utfordring i å rekruttere kvalifiserte korttidsvikarar og miljøterapeut til utlyste stillingar.

Herøy Produksjon har starta å lage tennbriketter, noko som har fleire deloppgåver og gir arbeid til mange.

Det er på planleggingsstadiet å ta imot film/foto, og ha det over på data, Herøy Produksjon på nett, for å gjere lokalsamfunnet kjent med kva varer/teneste dei har å tilby.

Eigedomsavdelinga

(Rapporten er ikkje oppdatert per 01.05.13).

Eigedomsavdelinga rapporterer under tenesterapporteringa om byggteknisk drift, byggteknisk vedlikehald og reinhald.

Forvaltaransvaret

Eigedomsavdelinga har ansvaret for forvaltning, drift og vedlikehald av kommunens formålsbygg og utleigebustadar med tilhøyrande uteområde. Avdelinga har i tillegg ansvaret for mindre investeringsprosjekt i kommunale bygg.

Eigedomsavdelinga fekk i møte med Rådmannen, Anlegg- og driftsavdelinga og Kulturavdelinga den 26.09.2012 utvida sitt ansvarsområde til å omfatte også leikeplassar og ballbingar på kommunal grunn generelt, uavhengig av om dei er etablert i tilknytning til eit kommunalt bygg eller ikkje. Tidlegare har avdelinga kun hatt ansvaret for anlegg i tilknytning til kommunale bygg.

Bygningsportefølgje

Pr. dato for rapportering, legg avdelinga til grunn at bygningsmassen utgjer totalt 54 000 m2 bruttoareal, fordelt på ca. 44 000 m2 BTA formålsbygg og ca. 10 000 m2 BTA utleigebustadar (ca. 144 utleigeobjekt.)

Eigedomsavdelinga prioriterer digitalisering av teikningsgrunnlag for dei einskilde bygga og vil i løpet av 2013 ha ei vesentleg betre oversikt over eigedomsmassen. Ein ventar at sum BTA vil stige etter at digitaliseringsarbeidet er gjennomført.

Organisasjon

Eigedomsavdelinga har pr. rapporteringsdato 34 årsverk fordelt på 54 tilsette.

Avvik

Det er ikkje registrert avvik i Kvalitetslosen siste halvår.

Byggteknisk drift (ansvar 6021 og 6022) TSS

Med byggteknisk drift meiner Eigedomsavdelinga dei oppgåver som er naudsynte for at ei bygning skal fungere som forutsatt i det daglege.

Organisasjon

Eigedomsavdelinga har totalt 6 vaktmeistarar i 5,4 årsverk til å drifte bygningsmassen.

Drift av bygningsmassa vert koordinert av ei fagleiar drift-stilling i 100 %. Fagleiar drift har det faglege ansvaret for internkontroll, energioppfølging og dagleg oppfølging av driftspersonalet. Tor Sindre Steinsvik har takka ja til stillinga og tiltret 31.01.2013. Han har pr. rapporteringsdato kontor plass på Eggesbønes - Sjukeheimsvegen 10.

Eigedomsavdelinga organiserer pr rapporteringsdato driftsansvaret etter prinsippet om alle mann - alle bygg - alle fag. Avdelinga har til vurdering alternative organisasjonsformer, dels

for å kunne utnytte personalressursen bedre, dels for å sikre at internkontrollen blir bedre dokumentert og gjennomført.

Driftsplan

Eigedomsavdelinga har til vurdering utkast til driftsplan som sikrer regelmessig tilsyn med bygningsportefølgja.

Driftsavtalar

Eigedomsavdelinga har ikkje tilstrekkeleg med eigne tilsette til å løyse alle dei byggtkniske driftsoppgåvene sjølv. Deler av dei byggtkniske oppgåvene løysast difor gjennom innkjøp av eksterne driftstenester:

Snørydding

Eigedomsavdelinga har driftsavtalar med Anlegg- og driftsavdelinga og eksternt personell om snørydding ved kommunale bygg.

Plenklipping

Eigedomsavdelinga har driftsavtalar med ekstern tenesteleverandør om plenklipping ved kommunale bygg.

Gartnerstenester og tre-vedlikehald

Eigedomsavdelinga kjøper inn tenester frå eksterne ved behov.

Serviceavtalar

Eigedomsavdelinga har ikkje tilstrekkeleg med eigne tilsette eller tilstrekkeleg kompetanse til å løyse alle dei byggtkniske driftsoppgåvene sjølv. Deler av dei byggtkniske oppgåvene løysast difor gjennom innkjøp av ekstern servicekompetanse. Dette er til dels også lovpålagt som del av internkontrollansvaret.

Som generelt prinsipp, inngår avdelinga serviceavtalar med leverandøren av systemet i garantiperioden. Deretter blir servicebehovet implementert i den generelle avtalen for fagområdet, dersom slik generell avtale er inngått:

Varme- og ventilasjonsanlegg

Eigedomsavdelinga har serviceavtale med ekstern tenesteleverandør om årskontroll av varme- og ventilasjonsanlegg

Brannalarmanlegg

Anbudskonkurrans for serviceavtale om årskontroll av brannalarmanlegg (herunder også nød- og ledelys) er under førebuing med utlysing våren 2013.

Sprinkleranlegg

Anbudskonkurrans for serviceavtale om årskontroll av sprinkleranlegg er under førebuing med utlysing våren 2013.

Brannsløkkingsutstyr

Eigedomsavdelinga har serviceavtale med ekstern tenesteleverandør om årskontroll av brannsløkkingsutstyr (brannsløkkingsapparat og brannslangar).

Heis

Anbudskonkurrans for serviceavtale om årskontroll av heisanlegg er under førebuing med utlysing våren 2013.

Elektriske anlegg

Anbudskonkurrans for serviceavtale om årskontroll av elektriske anlegg er under førebuing med utlysing våren 2013.

Leikeplassar

Eigedomsavdelinga har inngått serviceavtale med ekstern tenesteleverandør om årskontroll av leikeplassutstyr.

Generelt om bygningsmessige avvik

Bygningsmessige avvik vert innmeldt og fulgt opp via Eigedomsavdelinga sitt FDV-system FamacWeb. Avvik blir meldt både av brukarane og av avdelinga sjølv.

Innmeldte avvik blir anten forkasta, overført til umiddelbart oppfølging eller overført til eventuell prioritering i framtidig vedlikehaldsplan.

Avviksrapport pr. rapporteringsdato:

Ar	Innmeldt	Ubehandla	Under behandling	Lukka	Forkasta
2013	93	18	23	39	13
2012	492	27	88	336	41

Statistikken er ikkje fullt ut veiledande då ikkje alle avvik pt. blir innmeldt i Famac. Dette gjeld særleg avvik avdekka av eige personell, avvik avdekka gjennom vernerunder samt avvik avdekka gjennom eksterne tilsyn. Avdelinga arbeider fortløpande med å utbetre dette forholda slik at avvikstatistikken blir meir korekt.

Avvik meldt av eige personell:

Eigedomsavdelinga melder også sjølv bygningsmessige avvik, dels via eige driftspersonell dels gjennom tilstandskartlegging i samband med vedlikehaldsplanlegging.

Avvik frå vernerunder:

Eigedomsavdelinga skal tilstandskartlegge bygningsmassen som ledd i utarbeidelsen av framtidige vedlikehaldsplanar. Avdelinga vil nytte IK-Bygg til dette arbeidet og har til vurdering om dette verktøyet også kan nyttast i dei årlege vernerundene.

IK-Bygg er 100 % web-basert system for kartlegging av bygningsmassen, utarbeida i eit samarbeid mellom Direktoratet for Byggkvalitet (tidligere BE) ved KoBE-programmet, Direktoratet for Samfunnssikkerhet og Beredskap (DSB), KLP Skadeforsikring, Norsk Brannvernforening, Arbeidstilsynet, HelseDirektoratet og NKF bygg og eiendom (tidligere FOBE). Systemet kan nyttast som "digital vernerunde" og er integrert mot Eigedomsavdelinga sitt FDV-system slik at innmeldte avvik automatisk overførast til FamacWeb for vidare oppfølging. Avdelinga vonar at ein slik arbeidsmetodikk kan bidra til betre oppfølging av registrerte avvik i vernerundene samt gi betre informasjon både til brukarane, eigedomsavdelinga sjølv og Kommunestyret.

Avvik frå eksterne tilsynsorgan:

Avvik frå eksterne tilsynsorgan vil frå og med 2013 fortløpande bli registrert i Famac og såleis bli del av statistikken for bygningsmessige avvik.

Bygningstekniske avvik av særleg interesse:

Eigedomsavdelinga vil under dette punkt særleg rapportere om bygningsmessige avvik av prinsippell eller stor økonomisk verdi.

Byggteknisk vedlikehald (ansvar 6031) PKM

Eigedomsavdelinga rapporterer under dette punkt for status for planlagte vedlikehaldstiltak.

Vedlikehaldsplan 2013:

ID	Bygning	Tiltak	Status
2874.52480	Bergslia barnehage	Oppgradering av ventilasjonsanlegg	<u>Under planlegging</u>

2874.43495	Bergslia barnehage	Oppmontering av nytt gjerde	Under planlegging
2874.53349	Bergslia barnehage	Oppgradering av uteområde	Under planlegging
2875.36945	Leikanger barnehage	Etablere overbygg til rømningsvei	Under planlegging
2877.53060	Myrsnipa barnehage	Utskifting av eitt vindu og deler av bordkledning	Under planlegging
2877.52699	Myrsnipa barnehage	Utbetring av uteområde mot Myrvåg skule	Under planlegging
2877.44568	Myrsnipa barnehage	Oppdeling av uteområde	Under planlegging
2876.50680	Moltu barnehage	Utbetring av ventilasjonsanlegg	Under planlegging
2876.41103	Moltu barnehage	Sikring av uteområde mot veg	Under planlegging
2878.37135	Blåhaugen skule	Utbetring av lekasjepunkt - vindu	Under planlegging
2878.37133	Blåhaugen skule	Utbetring av lekasjepunkt - tak	Under planlegging
2878.53776	Blåhaugen skule	Maling av fasade	Under planlegging
2883.37139	Leikanger skule	Utskifting av vindu	Under planlegging
2883.53089	Leikanger skule	Utbetring av taknedløp	Under planlegging
2883.53064	Leikanger skule	Ombygging av klasserom	Under planlegging
2883.53093	Leikanger skule	Utbetring av lekasjepunkt - tak	Under planlegging
2883.37141	Leikanger skule	Utbetring av det elektriske anlegget	Under planlegging
2885.52893	Moltu barneskule	Utbetring av lekasjepunkt - tak	Under planlegging
2887.53105	Nerlandsøy skule	Utbetring av lekasjepunkt - vindu	Under planlegging
2887.37146	Nerlandsøy skule	Maling av fasade	Under planlegging
2887.37145	Nerlandsøy skule	Sikring av uteområde mot veg	Under planlegging
2889.52863	Stokksund skule	Eablering av nye leikeapparat	Under planlegging
2890.53413	Ytre Herøy ungdomsskule	Brannsikring av utvendig skur	Under planlegging
2930.37151	Herøy kulturhus	Utbetring av lekasjepunkt - tak	Under planlegging
2872.36939	Herøy rådhus	Utbetring av fasade	Under planlegging
2872.36941	Herøy rådhus	Oppgradering av uteområde	Under planlegging
2891.48849	Herøy sjukeheim	Utbetring av vaskerom - grøn avdeling	Under planlegging
2891.44054	Herøy sjukeheim	Fjerning av varerampe	Under planlegging
2892.41105	Myrvåg sjukeheim	Utbetring av lekasjepunkt - tak	Under planlegging
2917.37152	Kvertun	Utskifting av vindu	Under planlegging
2905.54559	Myklebusttunet	Utskifting av golvbelegg - leilegheit	Under planlegging
2922.42149	Nestunet	Utskifting av verandadører	Under planlegging
2922.54508	Nestunet	Utskifting av golvbelegg - fellesareal	Under planlegging
2922.43826	Nestunet	Utbetring etter vasslekasje	Under planlegging
2913.53159	Rabbegjerdet 3	Maling av fasade	Under planlegging
2931.53163	Solbergvegen 2-4	Maling av fasade	Under planlegging
2918.53164	Solbergvegen 6-8	Maling av fasade	Under planlegging

2897.38615	Storebakken 3	Utskifting av loftsluker	Under planlegging
------------	---------------	--------------------------	-------------------

Reinhold (ansvar 6051) AFK

Eigedomsavdelinga har ansvaret for reinholdet ved formålsbygga og einskilde utleigebustadar.

Organisasjon

Eigedomsavdelinga har totalt 44 reinholdarar i 24,79 årsverk til å reinhalde bygningsmassen.

Reinholdet vert koordinert av ei fagleiar reinhold-stilling i 100 %.

Eigedomsavdelinga organiserer pr rapporteringsdato reinhaldsansvaret som stillingsheimlar pr. bygg. Avdelinga vurderer fortløpande om ein kan organisere seg annaleis for å auke trivselen, redusere sjukefråværet og styrke fleksibiliteten blant dei tilsette.

Reinholdsplan

Eigedomsavdelinga nyttar FamacWeb til å utarbeide reinholdsplanar for bygningsmassen. Avdelinga har som målsetjing å revidere reinholdsplanane for samtlege formålsbygg, for deretter å gå i dialog med dei einskilde avdelingane om kva standard reinholdet skal ligge på vidare framover.

Kompetanse

Eigedomsavdelinga har berre tre reinholdarar med fagbrev, to av dei har passert 67 år. Avdelinga arbeidar for å legge til rette for kompetanseheving gjennom fagbrev då dette er viktig både for trivsel og kvalitet på reinholdet.

Reinholdsmateriell

Eigedomsavdelinga har god oversikt over reinholdsmateriellet som reinholdarane disponerer. Ein del av reinholdsmateriellet er av eldre dato og blir fortløpande fornya etter eige budsjett.

Avvik

Klager på reinholdet blir handtert fortløpande av reinhaldsleiar.

Fellessekretariatet

Fellessekretariatet er à jour med arbeidsoppgåvene sine.

IKT

Pri	ID	Beskrivelse	Status
Rådm	13014	Politiske lesebrett	Utlevering ferdig, litt kursing står att (kom ikkje i mål i sist kommunestyremøte)
Rådm	13003	Ny portal	Lansering forventa 1.9
IKT-utval	12003	Webplan	Originalt for WebPlan-prosjekt ferdig, PLANDIG distribusjon ferdig, Rapporteringsmodul under utvikling
Q1	13022	PDA/MDA Gerica	Ny konfigurering av telefonar pågår – siste steg før systemet er i drift
Q1	13008	Maskinpark	Kjøpt inn maskiner til legar, bestilt 20 laptop'ar for overgangstid. Vidare innkjøp når ny avtale er på plass.
Mars	13005	Infrastruktur trådauslenkjer	Mottekne antenner fungerer ikkje som tenkt. Leverandør og produsent arbeider med å få dette korrigeret.
Q2	13007	Terminalklientar PO	Endringar i planane for å unngå nytt innkjøp ved flytting til SSIKT.

Q2	13010	Sikker utskrift	System valgt, ventar SSIKT-installasjon, nye skrivarar/kopimaskiner vert utstyrt, konvertering av eksisterande park under planlegging
Q2	13009	Val	Maskiner kome på lager, installasjon, testing og kursing innan 12.6.2013
Q2	13011	Infrastruktur Eindedalen	Datasal ferdig, resterande bygning ventar på finansiering.
Q3	13012	Fiber HHOS-MOS	Modular på lager, ventar på eit passeleg tidspunkt å gjennomføre omkoplinga
	13013	Nybygg Eggesbønes	Hald auge med utviklinga
H/U	13006	Fiber Herøy-Ulstein	Ventar på at Ulstein skal kople seg på fysisk, ventar på distanse for å kunne skaffe riktige modular.
DS	12001	PO Kostplanlegging	Ventar på avklaring med SSIKT om direkte flytting av PO til SSIKT for dette
DS	13001	SSIKT Maskinvare	Ventar på faktura
DS	13002	PO eLink	Ventar på faktura
DS	13015	eFaktura mottak og sending	Ventar på faktura
DS	13016	Nytt budsjettssystem	Ferdig
Vent	12002	Integrasjon Myrvåg Lege	IKT-utvalet har vedteke at dette kan vente
upri	13017	Infrastruktur Nerlandsøy skule	Uprioritert

Kultur

I forhold til det lovverk, dei målsettingar og planar ein har å forhalde seg til i kulturavdelinga, har ein ikkje avvik å rapportere i forhold til teneste pr. 30.04.2013.

Det er i gong prosess på tilsetting av ny kulturleiar då nåverande kulturleiar ynskjer å trekke seg litt attende i ei retrettstilling.

Personal - og organisasjonsavdelinga

Generelt:

Avdelinga har ansvar for lønnsutbetaling og innkrevjing av refusjon sjukepengar. Den har stab og støttefunksjon til dei andre avdelingane og skal arbeide med å utvikle kommunen sin personalpolitikk og verkemiddel på personalområdet i samarbeid med leiarar og arbeidstakarorganisasjonane. Avdelinga har eit overordna ansvar for sjukefråversoppfølging, koordinering av tenester frå Bedriftshelsetenesta, AKAN arbeidet og HMS i organisasjonen. Ei viktig oppgåve er og å styrke og samordne kontakta mellom arbeidsgjevar og arbeidstakarorganisasjonane.

Ingen meldte avvik i Kvalitetslosen. Ingen meldte varslingar.

Handsama saker i perioden

Tilsettingssaker i første tertial: 32 stillingar utlyst, alle var utlyst eksternt.

Arbeidsgjevarpolitisk arbeid:

Arbeidd med anbod på timeregistrering.

Arbeid med jobbotasjonsprosjektet.

Oppstart prosjekt Likestilte kommunar, med fokus på arbeidsgjevarpolitikk / lønspolitikk

Samhandling med arbeidstakarorganisasjonane

Det er gjennomført 5 forhandlings - og drøftingsmøte med arbeidstakarorganisasjonane og 3 kontaktmøter (samarbeidsmøter med arbeidstakarorganisasjonane).

Helse miljø og sikkerhetsarbeid

1 møte i IA utvalet

1 møter i AMU.

Samling for verneomboda

Pleie og omsorg

Organisasjon

Generelt:

Det er høgt tempo, men generelt god stemning i avdelinga. Her er mange dyktige tilsette med stor erfaringskompetanse. Avdelinga har mange seniorar og i løpet av den komande femårs-perioden står vi framfor ei stor utskifting av personalgruppa. Dette vert ei utfordring for organisasjonen sidan så mange vil gå ut omlag samstundes. Ein må også rekne med at det vert auka behov for tilrettelegging. Dette vert både ei praktisk og økonomisk utfordring.

Vi har erfart at samhandlingsreforma krev god administrativ planlegging og koordinering, at pasientflyten er kjappare og pasientane sine behov er meir samansette enn før. Dette gir ekstra press på heimesjukepleien og korttidsplassane i institusjon. Vi får auka driftsutgifter og mindre inntekter på vederlag..

Stor deltidsandel gir leiarane i pleie- og omsorg eit omfattande arbeid med personaloppfølging. Manglande tilgang på kompetente vikarar er eit aukande stressmoment.

Kompetanseutviklinga skjer etter ein målretta plan basert på ei kartlegging av pasientgruppa og kjendt utfordringsbilde. Fagdagane er sentrale. I tillegg satser vi på støtte til vidareutdanning for relevante fagområde som t.d. demens og rehabilitering. Dette får vi økonomisk støtte til gjennom sentral satsing på omsorgsplan 2015.

Avdelinga har mange studentar og lærlingar og dette vert sett på som positivt. Vi har godt samarbeid med skuleverket.

Driftsteknikar er pressa sidan ansvarsområdet har auka med nye omsorgsbustader og stadig meir hjelpemiddel. Ansvarsområdet kan ikkje aukast uten nye ressursar.

Kompetanseutvikling:

Kompetansebygginga er styrt ut frå behova i avdelinga. Fagdagane har hatt tema folkehelse, kvardagsrehabilitering, pasienttryggleik, prosjekt jobbotrasjon, E-link, omsorg ved livets slutt, arbeidstid (BAT) m.m. I tillegg har mange tilsette vore med på interkommunal opplæring i palliasjon og ernæring. I tema ernæring kan det vere ein kuriositet å nemne at Herøy stilte med føredragshaldarar og gode eksempel frå praksisfeltet.

Avvik/manglar:

- Der er store utstyrsbehov. Avdelinga fekk 400 000 på investeringsbudsjettet. Av dette er det meste alt disponert. Kjøkkenet har erstatta utstyr for 150 000. Det er gjort innkjøp av to bekkenspylarar og to pasientsenger, og møblar til felles opphaldsrom på Ospenesvegen.
- Manglande lagerplass i Myrvåg.
- Driftsproblem knytt til lite hensiktsmessige bygg i ytre.
- Gul avdeling er godkjent for vidare drift til 2013.
- Kjøkkensjefen har meldt om store utstyrsbehov. Trass i at det halve av pleie- og omsorg sine utstyrsmidlar på investeringsbudsettet gjekk til dette, var det likevel ikkje nok.
- Kjøkkensjefen melder om sårbar drift ved sjukefråvær. Det er ynskjeleg å slå saman til eit kjøkken, men lokala tillet ikkje det.

Tiltak for å lukke avvik eller manglar:

- Mykje av problema er knytt til lokalitetane, og dette kan ikkje løysast på kort sikt

- Prioriterer utstyrsmidlane til utstyr som er heilt defekt, samt nødvendige hjelpemiddel for personalet
- Problem med manglande lagerplass er meldt til eigedomsavdelinga
- Eigedomsavdeling har ansvar for sak til kommunestyret angående drift av gul avdeling.

Kvalitetslosen / avviksrapportering:

Antal rapporterte avvik i 1 tertial er 75, og månaden med flest avvik hadde 26. Eit avvik for dag må verte ei målsetting for 2013. Avdelinga fokuserer på at avvik er noko vi melder for å betre kvaliteten ved å lære av våre feil. Avvik skal lukkast på lavast mulig nivå, og mellomleiarane har lukka dei fleste avvika. Dei fleste avvika er knytt til tenesteproduksjon, og derav flest på medikamenthandtering. Ingen har fått merkbare skader av dette.

Teneste:

Mellomleiarane rapporterer at pasientar og pårørende stort sett er fornøgde med tenestene.

Institusjonsteneste:

Beleggsprosent, samla for begge omsorgssentra:

Tertial	1	2	3
2011	97,8	96,8	99,6
2012	95,56	96,8	97,7
2013	96,66		

Skal ein lykkast med samhandlingsreforma må ein ha ledig kapasitet til å kunne ta unna behov fortløpande. der er ikkje betalt noko til Helseføretaket for utskrivingsklare pasientar. Ledig personalkapasitet vert justert mot vikarbehov.

3 tertial 2012: Av 61 saker om korttidsopphald/avlastning i institusjon vart det gitt 1 avslag

1 tertial 2013: Av 96 saker om korttidsopphald i institusjon vart det gitt 2 avslag

3 tertial 2012: Av 16 saker om langtidsopphald i institusjon vart det gitt 1 avslag

1 tertial 2013: Av 17saker om langtidsopphald i institusjon vart det gitt 0 avslag

1 tertial 2013: Av 23 søknadar på omsorgsbustad vart det gitt 5 avslag

Heimeteneste:

Det har generelt vore eit auka press på heimetenestene siste åra. Det er ei utfordring å rekruttere heimehjelpere og støttekontakter. Som eit rekrutteringstiltak har ein lagt til rette for at heimehjelpene får arbeide i team om dei ynskjer det.

Heimetenestene har tatt over deler av middagsombringinga sidan frivilligsentralen ikkje greier å skaffe nok frivillige. Det går ekstra midlar til dette sjølv om vi så langt råd prøver å kombinere det med andre oppdrag. Vi vil gjere dette om i fast stilling i løpet av året.

Servicetorget

- Servicetorget tok over sal av kommunale bustadtomter i juni 2012. Det er solgt 13 bustadtomter, 5 sidan sist rapportering
- Servicetorget tok over sal av næringsstomter i juni 2012. Det har ikkje vore reservasjon av næringsstomter denne perioden.
- Servicetorget har vore delaktig i rydding av ein del gamle saker knytt til tidlegare solgte eigedomar
- Framleis stor omsetting av eigedomar i kommunen og dermed stor etterspurnad eigedomspakkar.
- Oppretta arbeidsgruppe knytt til revidering av informasjonsplanen.

- Transportteneste - inn og utmelding gjort innanfor fristen.
- Ny portal - gjennomført opplæring og arbeidet med design og innlegging av informasjon har starta
- 10 på topp - sesong 2013 klargjort
- faktura kommunale avgifter sendt ut og registrering av utført feiing og tilsyn registrert
- tilflyttardagen vart gjennomført av det var ca. 35 deltakarar

Skule

Organisasjon

Sjukefråværet i skuleavdelinga

Skuleavdelinga har eit samla sjukefråvêr på 7,25% i 1.tertial. Det er i hovudsak tre avdelingar med få tilsette, som dreg opp prosenten. Det meste av fråværet er medisinsk relatert, med årsaker og tiltak som ligg utanfor arbeidsgjevar sitt handlingsrom. Avdelingane jobbar elles godt med forebyggjande arbeid, og følgjer opp sjukmelde i tråd med IA-avtalen.

Rekruttering lærarar

Det var god innsøking til ledige lærarstillingar for neste skuleår. Ved utlysing var det særleg søkt etter lærarar med minimum nivå grunnfag i basisfaga norsk, engelsk og matematikk, samt språkfag som spansk. Det er lite tilsetjing i faste stillingar. Det er høg stabilitet i personalgruppa. Tilsetjingane gjeld i hovudsak vikarar for tilsette i permisjon.

Vi har pr.dato tilsett godt kvalifiserte lærarar til alle stillingar.

Så langt merkar vi ikkje rekrutteringskrisa det vert snakka om nasjonalt. Vi merkar heller ikkje det store generasjonsskiftet, men ser at det fordeler seg fint med nokre ut og nokre inn kvart år. Kun to av våre tilsette vert pensjonistar frå sommaren av.

Rekruttering rådgivarar i PPT.

Vi har tilsett to nye rådgivarar til PPT, ein i fast stilling og ein i vikariat. Det var bra med søkjarar, og vi har fått inn den kompetansen vi søkte etter.

Fylkeskommunen kjøper fortsatt 0,75% stilling frå PPT Herøy, for arbeid i Herøy vidaregåande skule.

Teneste

Grunnskule

Oppvekstkomitè, Formannsskap og Kommunestyre handsama i februar ei eiga sak som omhandla tilstanden og resultat frå nasjonale målingar i Herøyskulen. Tendensen viser positiv utvikling, men at ein fortsatt har utfordringar ein tar tak i og arbeider systematisk med. For meir informasjon, viser vi til saka.

Siste tertial har det særleg vore arbeidd med dei to store satsingane i Herøyskulen:

1. «Vurdering for læring», ei satsing med nasjonale støttemidlar. Deltakande skular er Einedalen, Stokksund, Bergsøy og Ytre Herøy ungdomsskule. Vi har tilsett ein ressursperson i 20% som «drar» denne satsinga saman med rektorane. Utdanningsdirektoratet dekkjer lønnsmidlane til stillinga. Dette er ei kompetanseutvikling for alle lærarane ved dei nemnde skulane. Kvar skule har sine delmål og satsingsområde, fastsett etter kartlegging og analyse.
2. «Meir læring for fleire», ei satsing med skjønnsmidlar frå fylkesmannen. Deltakande skular er Leikanger, Moltu og Nerlandsøy. PPT og skulefagleg rådgiver er med i styringsgruppa. Satsinga går særleg på klasseleiing og struktur, relasjonar lærar-elev og varierte undervisningsmetodar. Målet er å styrke den ordinære klasseromsundervisninga for at fleire skal kunne lære der, og gjennom dette kunne redusere spesialundervisninga. Dette handlar igjen om effektiv bruk av ressursane i skulen.

Område som har vore kommentert tidlegare, men der ein ikkje ser den ønska utvikling:

- Investering i / utvikling av elevane sitt leikemiljø. Dette gjeld i hovudsak Stokksund skule og Bergsøy skule. I tillegg har YHU meldt behov for å få utvikle eit meir stimulerande

uteområde enn asfalt. Foreldre, elevar og tilsette melder behova inn mot kommunen, og ein merkar at dei begynner å bli utålmodige.

Spesialpedagogiske tiltak

Årshjulet for samarbeid skule/PPT tilseier at 1. tertial kvart år er tida for sakkunnige vurderingar og tilrådingar. PPT utarbeider desse og sender dei over til skulekontoret for sakshandshandsaming og enkeltvedtak. Med bakgrunn i prosessar relatert til satsingsområda våre, synest vi å sjå ein liten reduksjon i tilrådingar dette året. Det betyr ikkje innsparte ressursar, men at meir av ressursane vert nytta i klasserommet og i fleksible grupper. Meir fakta om utviklinga i neste tertialrapport.

På slutten av tertialet begynner vi å få melding om nye minoritetsspråklege elevar. Desse vil ha rett til særskild norskopplæring, og vi arbeider med å betre organiseringa for også her å kunne nytte ressursane på ein så effektiv måte som råd, utan å gå på akkord med kvaliteten.

Grunnskuleopplæring for vaksne

Herøy kommune kjøper også dette semesteret plassar på Hareid ressurscenter, slik at vaksne med rett til grunnskuleopplæring, får gjennomføre dette. Vi har 6 elevar der no. Nye søknader om opplæring til hausten ligg til handsaming. Det kan vere utfordrande å få avklart om retten er til stades. Opplæringslova seier at ein har rett til slik opplæring dersom ein ikkje har gjennomført grunnskule eller tilsvarande i heimlandet. Kva som kjem inn under tilsvarande, krev både skjønn og kompetanse.

Vi har oppretta eit samarbeid med Ulstein vidaregåande skule, som driv vidaregåande opplæring for vaksne, slik at vi i fellesskap avklarar grenselinjene for når kompetansen er til stades for å starte direkte der.

Herøy kulturskule

Lokalitetane til kulturskulen er fortsatt ikkje optimale, sjølv om det er gjort nokre midlertidige utbetringar. Ein ventar på ei avklaring av framtida til Herøy kulturhus, slik at meir permanente tiltak kan setjast i verk.

Delegasjonsvedtak:

Opplæringslova §8.1

Enkeltvedtak om byte til annan skule enn nærskulen.

Klage på vedtak, saka vart send vidare til fylkesmannen. Kommunen sitt vedtak vart oppretthalde.

Opplæringslova §5.1 og 5.7.

Skuleavdelinga handsamar i desse dagar søknader om spesialpedagogiske tenester etter Opplæringslova §5-1 og §5-7. Dette gjeld spesialpedagogisk hjelp for barn før skulepliktig alder, barn i grunnskulen i Herøy, samt i andre kommunar der vi har barn i fosterheimar. Det vert denne våren gjort 72 enkeltvedtak for barn i Herøy.

NAV Herøy

Utvikling økonomisk sosialhjelp, samanlikna med same periode i 2011

	3. tertial 2012 alle	3. tertial 2011 alle	3. tertial 2012 18-25	3. tertial 2011 18-25
Totalt antall personar som mottok stønad	105	89	32	30
Økonomisk sosialhjelp som viktigaste kilde til livsopphald	22	25	10	14

Langtidsmottakarar (26 veker)	6	7	3	4
Gjennomsnittleg stønad i beløp	19 580	15 290	15068	13 445
Gjennomsnittleg stønadslengd dagar	67	61	60	58
Gjennomsnittleg sakshandsamingstid (dagar)	22	14	27	17
Utbetalt økonomisk sosialhjelp i kroner hittil i år (ordinær søknad)	2012: 3 951 793	2011: 2 919 044		
Utbetalt økonomisk sosialhjelp hittil i år (flyktning)	2012: 1 328 968	2011: 622 774		

Utvikling andre saker:

	September	Oktober	November	Desember
Busetting flyktningar	0	0	0	0
Kvalifiseringsprogrammet (antall)	8	8	9	9
Arbeidsløyse (prosent)	2,3	2,0	2,0	2,7
Arbeidsløyse 20-24 år (antall)	26	19	25	27
Bedriftskontakter	22	16	5	7

Utvikling

Byggesaker

Frå og med 2004 starta utviklingsavdelinga med føring av ein relativ komplett statistikk for bygge-, dele og dispensasjonssaker både når det galdt innkomne og behandla saker.

SAKSOVERSIKT 2012

	Innk.sak.	Beh.sak.					SUM
År		Disp.sak	Delesak	Byggesak	Klagesak	Andre *)	
1.tert.	145	21	16	42	3	51	133
2.tert.	209	23	29	99	3	45	199
3.tert.	146	20	27	90	2	58	197
Sum 12	500	64	72	231	8	154	529

SAKSOVERSIKT 2013

	Innk.sak.	Beh.sak.					SUM
År							
1.tert.	164	12	16	78	3	17	126
2.tert.							
3.tert.							
Sum 13							

*) Konesjonssaker, seksjoneringar, bruksendringar, høyringsuttalar, forhandskonferanse m.v.

**Pbl §20-1, Pbl §20-2, Rammeløyve, Ferdigattest, Mellombels bruksløyve, igangsetjingsløyve, dispensasjon_byggesak

Statistikken viser at ein i 1. tertial 2013 har kome inn 38 fleire saker enn som det er handsama.

Behandlingstider

Den førte statistikken for 3. tertial viser elles at (3 tertial -12 i parentes):

- 56% (3 tertial - 56 %)av delesakene har vore behandla innanfor 1-4 veker.
- 74% (3 tertial - 60 %) av byggesakene har vore behandla innanfor 1-4 veker.
- gjennomsnittleg behandlingstid for dispensasjonssakene har vore på 18 veker

Oppmåling

Oversikten nedanfor viser oppmålingsforretningar frå 2002 og fram til i dag.

	1. tertial	2. tertial	3. tertial	Heile året
Forretningar 2002	24	36	30	90
Forretningar 2003	32	28	18	78
Forretningar 2004	19	19	17	55
Forretningar 2005	33	22	36	91
Forretningar 2006	34	42	56	132
Forretningar 2007	44	31	35	110
Forretningar 2008	33	61	31	125
Forretningar 2009	54	29	27	110
Forretningar 2010	25	29	27	81
Forretningar 2011	25	25	48	98
Forretningar 2012	28	52	35	115
Forretningar 2013	36			36

Pr 30.04.2013 er der 24 saker (11 saker ved utgangen av året 2012), levert til oppmåling, som ikkje er fullført. Gjennomsnittleg behandlingstid i 1. tertsial er 13 veker (13 veker i 3 tertsial 2012).

Økonomi

Arbeidsgruppa for felles økonomi- og lønskontor for kommunane Hareid, Herøy, Ulstein, Volda og Ørsta vart ferdig med sin rapport til oppsett frist 1. oktober.

Avdelinga tok frå 01.01.2012 over rekneskapsføringa for Herøy kyrkjelege fellesråd og dei 3 sokna i kommunen. Det har vore ein arbeidskrevjande oppstart, men no er vi i rute med dette arbeidet.

Avdelinga tok også over arbeidet med rekneskapsføringa til Myrvåg Legesenter etter omlegginga av senteret frå og med 1. mars. Også dette arbeidet har kome godt i gong etter oppstarten.

Det er teikna kontrakt med Den Danske Bank, Evry og Nets om elektronisk fakturabehandling. Dette arbeidet vert starta opp i 2013 i samarbeid med Ulstein kommune og Vanylven kommune.

PROSJEKTRAPPORTERING

Anlegg og drift

ANLEGGSPROSJEKT:

Prosjektnummer/-namn: 51922/Veg 7, Bergslia

Prosjektleder/-ansvarleg: Tore Langvatn

Grunnlagsdokumentasjon

Vedtak om oppstart/gjennomføring: K-sak 39/07.

Løyving/storleik på løyving: kr 2.800.000,-

Status pr. dato

Anleggsstatus: Anleggsarbeida ferdig. Det manglar ein støttemur/innsynskjerm i enden av vegen, på snuplassen.

Framdrift for prosjektet: Anleggsprosjektet er ferdig.

Forbruk pr. dato:

Totalt budsjett: kr 2.800.000,-

Forbruk til no kr -2.539.644,-

Rest budsjett kr 260.356,-

Avvik

Reklamasjon på private eigedomar må ferdigstillast og skøyte på eigedomsoverdraging må skrivast/underskrivast.

Kommentarar

Forventa ferdigstilling: Første halvår 2013.

Forventa totalkostnad: 2.800.000,-

Behov for ekstraløyving: Ingen

Andre avklaringar/tiltak som må iverksettast: Sak om økonomisk avslutning må leggest fram for godkjenning.

Prosjektnummer/namn: 51007/Tjørnvåg kunstgrasbane

Prosjektleder/ansvarleg: Tore Langvatn

Grunnlagsdokumentasjon

Vedtak om oppstart/gjennomføring: K-sak 27/10

Løyving/storleik på løyving: Finansieringsplan på 4 mill

Status pr. dato

Anleggsstatus: Ferdig. Offisiell opning av Tjørnvåg kunstgrasbane var laurdag 28. mai 2011.

Total løyving: kr 4.000.000,-

Totalt forbruk: kr -4.000.000,-

Rest løyving: kr 0,-

Avvik: Ingen

Kommentarar

Ferdigstilt: 28. mai 2011. Økonomisk avslutning på saka er oppstarta, men det har ikkje kome inn alle tippemidlar til prosjektet. Før det er avklara kan ein ikkje sende saka til politisk handsaming.

Forventa totalkostnad: Som i finansieringsplanen.

Behov for ekstraløyving: Ingen pr. d.d.

Prosjektnummer/namn: 51937/Leine bustadfelt, skuletomta

Prosjektleder/ansvarleg: Ida Marie Herre

Grunnlagsdokumentasjon

Planarbeidet starta opp i 2009, men pga manglande løyving stansa arbeidet opp. I F-sak 139/12 den 11.04.2012 vart det imidlertid vedteke at 4,1 mill. kroner skulle nyttast til opparbeiding av Leine bustadfelt, skuletomta.

Løyving/storleik på løyving: Løyving på 4,1 mill. kroner vedteke i F-sak 139/12.

Status pr. dato

Anleggsstatus: Under utføring.

Total løyving	kr. 4.100.000,-
Forbruk 2009	kr. 45.001,-
Forbruk 2010	kr. 85.926,-
Forbruk 2011	kr. 0,-
Forbruk 2012	kr. 19.412,-
Forbruk 2013	kr. 39 109,-
Rest løyving	kr. 3.910.552,-

Anleggsarbeid oppstarta: 10. april 2013

Forventa ferdigstilling: 28. august 2013

Forventa totalkostnad: 4 mill. inkl. riving av skulen.

Behov for ekstraløyving: Ingen pr. d.d.

Andre avklaringar/tiltak som må iverksetjast: Riving av gamle Leine skule er flytta over på eigedomsavdelinga og deira prosjekt med riving av gamle skuler i kommunen. Kostnaden med riving av skulen blir belasta prosjektet Leine bustadfelt, skuletomta.

Avvik: Ingen

Prosjektnummer/namn: 51320/Avløpsanlegg Berge

Prosjektleder/ansvarleg: Ida Marie Herre

Grunnlagsdokumentasjon

Prosjektering starta opp i 2012. Arkeologisk registrering utført i april 2013.

Status pr. dato

Anleggsstatus: Under prosjektering.

Forbruk 2013	kr. 11762,-
--------------	-------------

Anleggsarbeid oppstarta: Hausten 2013

Forventa ferdigstilling: Hausten 2013

Forventa totalkostnad/finansiering: Vil ligge føre etter gjennomført konkurranse. Finansiering ved bruk av tidlegare løyvde midlar til gjennomføring av kloakkrammeplan.

Behov for ekstraløyving: -
Andre avklaringar/tiltak som må iverksetjast: Grunnavtalar.

Avvik: Ingen

Prosjektnummer/namn: 51927/Leidningsanlegg Kvalsund

Prosjektleder/ansvarleg: Fred Arnesen

Grunnlagsdokumentasjon

Vedtak om oppstart/gjennomføring: Delprosjekt kloakkrammeplanutbygginga. Omfattar etablering av slamavskiljar ved sjøen sør for bedehuset samt legging av vel 1000 m med avlaupsleidingar frå slamavskiljar til krysset mot Teige.

Løyving/storleik på løyving: Løyving i kloakkrammeplanen.

Status pr. dato

Anlegget vart sett i drift i andre halvår 2010. Det står att økonomisk avslutning før ein kan slutføre prosjektet.

Forbruk:

2009 kr.	100.161,-
2010 kr.	4.843.076,-
2011 kr.	324.467,-
<u>2012 kr.</u>	<u>20.261,-</u>
<u>SUM kr.</u>	<u>5.287.965,-</u>

Avvik: Ingen

Kommentarar

Forventa ferdigstilling: I løpet av fyrste halvår 2013

Forventa totalkostnad: om lag 5,3 mill.

Behov for ekstraløyving: Ingen pr. d.d.

Prosjektnummer/namn: 51005/Avløpsanlegg Eggesbønes

Prosjektleder/ansvarleg: Fred Arnesen / Tore Langvatn

Grunnlagsdokumentasjon

Vedtak om oppstart/gjennomføring: Delprosjekt kloakkrammeplanutbygginga. F-sak 148/10.

Løyving/storleik på løyving: Løyving i kloakkrammeplanen.

Status pr. dato

Leidningsanlegget er sett i drift. Økonomisk avslutning gjenstår. Avløpsanlegget vart sett i gang som eit hasteprojekt sommaren 2010 med bakgrunn i påvist utslepp av ureinsa kloakk som kunne vere helseskadeleg og som kunne føre til store problem for næringsmiddelproduksjon i området. I vedtaket i F-sak 148/10 var det vedk. finansiering vedteke at: Sitat: Tiltaka vert finansiert ved omdisponering av tidlegare løyvde midlar til gjennomføring av "Kloakkrammeplanen". Arbeida har vorte utført etter avtalte einingsprisar.

Forbruk:

2010 kr.	4.408.503,-
2011 kr.	1.472.279,-
<u>2012 kr.</u>	<u>69.269,-</u>
<u>SUM kr.</u>	<u>5.950.753,-</u>

Avvik:

Kommentarar

Forventa ferdigstilling: I løpet av fyrste halvår 2013.
Forventa totalkostnad: om lag 5,9 mill.

Prosjektnummer/namn: 51923/Leidningsanlegg Moltu
Prosjektleder/ansvarleg: Lene S. Huldal

Grunnlagsdokumentasjon

Delprosjekt i kloakkrammeplanen. Omfattar separering av kloakk og overvatn på Moltu, samt bygging av avskjerande leidningar og etablering av slamavskiljar med utsleppsleidning.

Løyving/storleik på løyving: Løyving i kloakkrammeplanen.

Status pr. dato

Separatsystem frå Moltubakkane til sjøen er etablert i samarbeid med Herøy vasslag BA og Tussa AS i 2008/2009. Slamavskiljar og avskjerande leidningar for å kople saman dei tre eksisterande avlaupsleidningane som går til sjøen er ferdig planlagde. Prosjektet stoppa så opp pga. kapasitetsmangel/prioritering av andre prosjekt. I F-sak 215/11 vart det vedteke at Moltu I skal prioriterast på førsteplass og Moltu II på tredjeplass i utbyggingsrekkefølge.

Framdrift for prosjektet:

Det har vore og er ei utfordring å få på plass grunnavtalar. Særskilt i høve plassering av slamavskiljar. For å kome vidare med prosjektet vert det no vurdert ny plassering av slamavskiljar der grunneigar er positivt innstilt. Det kan verte naudsynt å nytte seg av moglegheitene for oreigning dersom ein no ikkje kjem fram til ei tilfredsstillande løysing. Tiltaket er særskilt viktig for å reinske opp i både kommunale og private utslepp frå den tettast befolka delen av Moltu. Ny plassering av slamavskiljar inneber omprosjektering av delar av anlegget.

Prosjektregnskap

Forbruk 2008	kr 629.936,-
Forbruk 2009	kr 142.587,-
Forbruk 2010	kr 0,-
Forbruk 2011	kr 102.212,-
Forbruk 2012	kr 46.160,-
Sum forbruk	kr 920.895,-

Avvik:

- Uføresett store utfordringar med grunnavtalar.

Kommentarar

Forventa ferdigstilling: I løpet av 2013.
Forventa totalkostnad: om lag 4 mill.
Behov for ekstraløyving: Ingen pr. d.d.
Andre avklaringar/tiltak som må iverksetjast: Kommunen må forhandle om grunn der delar av dei tekniske anlegga skal plasserast og delar av prosjektet er under omprosjektering.

Prosjektnummer/-namn: 51925/Silanlegg Grønhaug
Prosjektleder/-ansvarleg: Lene Huldal

Grunnlagsdokumentasjon

Delprosjekt i kloakkrammeplanen. Gjeld bygging av silanlegg i Grønhaug i Herøy kommune. Alt avløpsvatn frå sørsida av Bergsøya frå Herøy kyrkje til Berge bedehus og Bergshaugen, skal samlast og førast til silanlegget i Grønhaugen.

Løyving/storleik på løyving:

Løyving i kloakkrammeplanen.

Status pr. dato

Det er skrive kontrakt med grunnentreprenør. Det er kome inn tilbod på dei to andre entreprisene, bygg og maskin og tildeling er gjort.

Det er gjort avtale med grunneigar mtp. framlegging av leidningar. Det er også gjort avtale med Statens direktorat for naturforvaltning om og få setje opp og drifte eit silanlegg, samt legge utsleppsleidning og oppgradere/legge om veg. Avtalen med Direktoratet for Naturforvaltning kunne ikkje tinglyst utan at tomt vert skilt ut, ein ser no på om det kan vere ein god nok avtale utan tinglysing. For og kompensere for tiltak i friområdet så skal kommunen bygge hc-wc, parkering og betre tilkomst til badeplassen.

Forbruk t.o.m. 2009	kr 605.912
Forbruk 2010	kr 28.242
Forbruk 2011	kr 20.000
Forbruk 2012	kr 739.568
Forbruk 2013	kr 52 011
Totalt	kr 1.445.733

Avvik:

Prosjektet har vore utsett pga. økonomi/rammeplanløyvingar og kapasitet ved Anleggs- og driftsavdelinga.

Kommentarar:

Oppstart: Grunnarbeid vart oppstarta 2. april 2013.

Forventa ferdigstilling: 2013

Forventa totalkostnad: Omlag 16 mill. Ein vil vite meir nøyaktig når ein har på plass kontrakter med alle enterpriser..

Behov for ekstraløyving: Ingen pr. d.d.

Andre avklaringar/tiltak som må iverksettast:

Prosjektnummer/namn: 51004/Kunstgras på Bergsøy stadion

Prosjektleder/ansvarleg: Lene S. Huldal

Grunnlagdokumentasjon:

Grasbana på Bergsøy stadion har vore prega av dårlig drenering og dermed avgrensa bruk. I samband med vurdering av rehabilitering vart det vedteke at det skulle leggest kunstgras på grasbana.

I K-sak 149/10 vart det godkjent følgjande finansieringsplan:

Spelemidlar	kr 2.500.000
RDA-midlar	kr 1.000.000
Dugnad	kr 50.000

Bergsøy IL	kr 5.226.000
Refusjon mva. til prosjektet	kr 2.194.000
Totalt	kr 10.970.000

Status pr. dagsdato:

Kunstgrasdekket er ferdig og teke i bruk. Lysanlegg er ferdig innstallert og teke i bruk. Det gjenstår noko kostnadar med tilstelling og prosjektoppfølgingskostnadar.

Prosjektregnskap

Forventa totalkostnad (eks mva)	kr 8.776.000
Forbruk 2010	kr 240.586
Forbruk 2011	kr 78.500
Forbruk 2012	kr 7.187.114
Rest	kr 1.269.800

Kommentarar

Forventa ferdigstilling: 2012

Forventa totalkostnad: 10.970.000 kr

Behov for ekstraløyving: Ingen pr. d.d.

Andre avklaringar/tiltak som må iverksetjast: Ingen pr. d.d.

Prosjektnummer/namn:51200 Kunstgrasbane Leikong

Prosjektleder/ansvarleg: Lene S. Huldal

Grunnlagdokumentasjon:

Prosjektet omfattar bygging av 7-ar kunstgrasbane på eksisterande grusbane ved Leikanger skule. I K-sak 186/11 vart det gjort vedtak om kommunal utbygging av prosjektet og det vart sendt inn søknad om spelemidlar. Prosjektet er delt i tre entreprisar, grunn-, kunstgras- og lysentreprise. Opparbeiding starta hausten 2012.

Forventa totalkostnad (eks. mva)	kr 2.686.300
Forbruk 2011	kr 10.000
Forbruk 2012	kr 719.398
Rest	kr 1.956.902

Kommentarar

Forventa ferdigstilling: 2012/2013. Pga. verforhold vart det naudsynt og utsetje ferdigstilling av grunnarbeid og legging av kunstgras til våren 2013. Vert starta opp att i slutten av mai 2013.

Forventa totalkostnad: 2.686.300 kr eks. mva

Behov for ekstraløyving: Ingen pr. d.d: Grunnarbeidet ligg an til å overskride med 50.000kr.

Dette grunna vanskeligare grunnforhold enn forutsatt. Sidan grunnarbeida ikkje er ferdige og

dei to andre entreprisene (kunstgras og lys) ikkje er oppstarta, veit ein endå ikkje om dette kan sparast inn andre stadar.

Andre avklaringar/tiltak som må iverksetjast:

Utbyggingsavtalar

Nedanfor er ein tabell som syner dei ulike utbyggingsavtalane som kommunen har lyst ut oppstart på. Tabellen syner status på dei ulike avtalane.

Nr	Part	Område	Utlyst oppstart	Starta forhandling	Off. ettersyn	Vedteken avtale	Anlegg overtatt av HK
1	Kvalsund og Teige Byggefelt AS	Kvalsund og Teige byggefelt	x	x	Juni 2009	22.10.2009	
2	Nordic Resort Holding AS	Torvik resort	x				
3	Havutsikta AS	Havutsikta - Koparstad	x	x			
4	Herøy byggsenter + Direktehandel AS	Myrvåg	x				
5	Myklebuståsen utbygging AS	Myklebuståsen	x	x			
6	Tømrer Prosjekt AS	Hjelmeset 4	x				
7	Fosnavåg Vekst AS	Uteområde/ infrastruktur ved nyehotellet	x	x			
8	Vågsholmen Utvikling	Vågshomen	x	x			

Prosjektnummer/namn: 3305/Ny bru til Herøy gard

Prosjektleder/ansvarleg: John Normann Pettersen

Grunnlagsdokumentasjon

Vedtak om oppstart/gjennomføring: Inne i økonomiplanen for 2005 – 2008. Løyving/storleik på løyving: kr 350.000. Prosjektet stoppa opp m.a. pga. motsegn frå Riksantikvaren. Ny løyving i budsjett 2012: 3 mill. kroner.

Status pr. dato

Møte med Statens Vegvesen vart avholdt den 4.2.13, der ein blandt anna drøfta tidlegare avtalar vedr brua. Avtalen med vegvesenet inneberer at dei utfører renovering av fagverkskonstruksjonen som er lagra på Mjølstadneset, monterer nytt slite/køyredekke og monterer konstruksjonen på brukar/landfeste. For Herøy kommune sitt vedkomande består arbeidet omlegging av vegtrase og oppføring av landkar. Det vart i møtet også avtala synfaring i Herøy den 15.2.13. Etter synfaring på Herøy gard og besiktigelse av brukonstruksjonen på Mjølstadneset så vart det avtala av vegvesenet skulle framlegge

vurdering/uttale. I brev frå vegvesenet av 26.4.13 distanserar dei seg noko i forhold til tidlegare avtalar, og ein vurderer det slik at dette vil medføre meirkostnadar for kommunen. Slik ein no vurderer situasjonen så kan ein ikkje unnlata å vurdere andre alternative løysingar. Dette vil evt. også måtte avklarast gjennom ei politisk sak.

Økonomi:

Løyving 2012	3 mill
Forbruk 2005-2012	30.000,-
Restløyving	2.970.000,-

Kommentarar

Avvik: Uklårt.
Forventa ferdigstilling: Uklårt.
Forventa totalkostnad: Omlag 3 mill kroner (kostnadsanslag)
Behov for ekstraløyving: Blir evt synleggjort ved tilbodsinnhenting.

Prosjektnummer/namn: 51901/Infrastruktur Myklebustvatnet vest.

Prosjektleder/ansvarleg: John Normann Pettersen

Grunnlagsdokumentasjon

Vedtak om oppstart/gjennomføring: Inne i økonomiplanen for 2008 – 2011.

Løyving/storleik på løyving:

I F-sak 285/08 vart det med bakgrunn i ein totalkostnad på 3.808.445 kroner vedteke ei løyving på 2.550.000 kroner pluss at kostnaden med kommunalt avløp på 1.258.445 kroner skal takast av tidlegare løyvingar til gjennomføring av kloakkrammeplanen.

Status pr. dato

Anlegget blir ikkje overteke av Herøy kommune før naudsynt dokumentasjon på utførelsen er oversendt av utførande entreprenør. Dette er føreligg ikkje pr dato, og er purra på gjentekne gongar. Tussa har heller ikkje levert sine lysanlegg, og det er elles noko utfordrande å få leverandøren i tale vedr levering og montering.

Økonomi:

Løyving	kr. 2.550.000,-
Forbruk 2005-2011:	kr. 2.460.000,-
Restløyving:	kr. 90.000,-

Økonomisk avslutning blir utført når anlegget er overteke.

Avvik: Det er frå entreprenør varsla avvik/ending, men desse er avviste på grunnlag av manglande spesifisering/dokumentasjon. Gangveg og forstøtningsmur mot Auto Marine er tiltak som er utført i tillegg til kontraktsarbeidet.

Kommentarar

- Avvik: Det er utført noko tilleggsarbeider.
- Forventa ferdigstilling: Ferdigstilling etter levering og montering av gateløys.
- Forventa totalkostnad: kr 2.550.000 kr (3.808.445 kr inkludert avløp)
- Behov for ekstraløyving: Som følge av ekstra tiltak gangveg/ forstøtningsmur mot Auto Marine, samt tilstelling mot tilstøytande eigedomar.

Prosjektnr./namn: 51003/Parkeringsareal bak rådhuset

Prosjektleder-/ansvarleg: Jon Rune Våge

Grunnlagsdokumentasjon

Vedteken reguleringsplan for Rådhusområdet. Arbeida omfattar i første omgang planering av parkeringsareal/areal for parkerings-/kontorbygg.

Løyving/storleik på løyving:

Løyving på 1 mill. kroner vart gjort i budsjett 2011 under Næringstiltak. Løyving vidareført til 2012 då prosjektet ikkje vart oppstarta i 2011. Rest løyving på omlag 0,5 mill. kroner vart overført til 2013.

Status pr. dato

Arealet er planert og oppgrusa. Undersprenging er også gjort slik at det er klart for fundamentgrøfter for innregulert parkerings-/kontorbygg.

Løyving /Forbruk:

Løyving 2011(overført til 2012)	kr. 1.000.000,-
Forbruk 2012	kr. 506.171,-
Forbruk 2013	?
Rest løyving pr. 01.01.2013	kr. 493.829,-

Alle beløp inkl. mva.

Det er ikkje ført opp forbruk i 2013 då det er avdekt feilfakturering. Fakturaer i 2012 må også gåast gjennom i detalj. Avklaring med entreprenør er ikkje på plass.

Avvik: Feilfakturering må avklarast.

Kommentarar

Korleis prosjektet vil gå ut økonomisk er ikkje klart på rapporteringstidspunktet.

BYGGEPROSJEKT:

Anleggs- og driftsavdelinga har pr. 01.05.2013 ei ledig prosjektlederstilling. Ny prosjektleder er tilsett og vil starte i stillinga 01.06.2013. Lengre tids vakanse i stillinga har ført til forseinking i framdrifta på ulike byggeprosjekt.

Prosjektnummer/namn: 50911/Tilbygg Helsesenter.

Prosjektleder-/ansvarleg: John Normann Pettersen

Grunnlagsdokumentasjon:

Kommunestyret handsama sak vedr projektrammer i K-sak 155/10. Nye kostnadsrammer knytt til prosjektet er pålydande kr. 10,8 mill, og omfattar både tilbygg og ombygging.

Status pr. dato:

Bygget er under oppføring. Oppstart med grunnarbeider den 4.1.13 og da med kontraktsfesta ferdigstilling og overlevering den 4.11.13. Pr. rapportdato er det det nærmast tett bygg, og ei har starta prosess med innkjøp av laust inventar mm.

Framdrift er iht planen pr rapportdato.

Tilbud/Prosjektkostnad:

Basert på tilbudet frå Prosjektbygg AS, blir nye kostnadsrammer som følger:

Tilbodssum inkl mva:	19.849.130,-
Inventar og utstyr:	00.750.000,-
Prosjektoppfølgning:	00.400.000,-
Reservepost:	00.600.000,-
Til saman:	21.600.000,-

Tillegsløyvingar vart gjeve i K-sak 160/12.

Forbruk pr dato:

Prosjektløyvingar:	21,6 mill
Forbruk:	4,5 mill
Rest:	17,1 mill

Kommentarar

- Avvik: Det er signalisert behov for full utnytting av ledig areal i 2 etg. Dette er omprosjektert til fleire cellekontor.
- Forventa totalkostnad: 21,6 mill.
- Behov for ekstraløyving:
- Forventa ferdigstilling: November 2013

Prosjektnummer/namn: 51903/Omsorgsbustadar på Myklebust. (Tidlegare bustader psykiatri Eggesbønes).

Prosjektleder/-ansvarleg: John Normann Pettersen

Grunnlagsdokumentasjon

Prosjektet vart vedteke oppstarta og med nye kostnadsrammer i K-sak 55/08. Opsjon for bygging av hus D (2 bueiningar) vart handsama i K-sak 69/08, og med vedtak om bygging og finansiering. Godkjent kostnadsramme for prosjektet samla er: 24,7 mill.

Status pr. dato

Ein har varsla krav om full inndecking av regresskrav på kr 260.000,-. Tilbodet frå forsikringsselskapet var på kr 200.000,-

Økonomi pr. dato:

Økonomisk avslutning vil bli utført så snart forsikrings-saka etter vasskade på nabobustad er avklara.

Prosjektnr. -namn: Base funksjonshemma barn i barneskulen

Prosjektleder/-ansvarleg: John Normann Pettersen

Grunnlagsdokumentasjon

Startløyving (K-sak 179/10)	kr. 200.000
Løyving i 2012 budsjettet	kr. 2.500.000

Total løyving pr. 01.01.2012	kr. 2.700.000 *)
------------------------------	------------------

*)I øk.plan 2013 er det føresett ei løyving på 2.5 mill. kroner til fullfinansiering.

Generelt:

Behovet for denne basen vil vere frå skulestart 2013, og ein har såleis starta arbeidet med avklaringar som behov, planløyising og kostnader/finansiering. Dette for at politisk godkjenning/finansiering og påfylgjande byggearbeid skal vere tilpassa denne overordna fristen.

Ein hadde i utgangpunktet tenkt at denne basen skulle tilknyttast Einedalen skule, men det har undervegs kome ønske frå skuleavdelinga om at ein og ser på mulighetene på at basen vert tilknytt Bergsøy skule/Blåhaugen. I samband med vidareføring av arbeidet er det planlagt men ikkje gjennomført synfaring for å sjå på etablerte løysingar. Det har forøvrig også vore eit møte om denne saka i plan og byggenemnda.

Status pr. dato:

Etter politisk vedtak starta ein prosjektering/planlegging med tilbygg til Einedalen skule som utgangspunkt. I vedtaket låg det elles til grunn føringar knytt til romfunksjonar og areal. I etterkant av vedtaket har ein hatt ein del utfordringar og missnøye knytt til særleg arealrammene for tiltaket.

Entreprenør Vebjørn Strømsnes AS er tildelt oppdraget, og ein forventar ferdigstilling til skulestart i august 2013 (kontraktsfesta).

Prosjektkostnader:

Bygningsmessige arbeider:	1.537.500,-
Grunn/maskinarbeider:	0.250.000,-
Tekniske fag:	0.457.500,-
Sum:	2.245.000,-

Restløyving på kr 255.000,- går til inndekking av lønskostnader, inventar og uforutsett.

Kommentarar:

Avvik: Arealmessige avvik ift vedtak. Innanfor økonomiske rammer for tiltaket.

Prosjektnr. -namn: 51102/Bustader for unge funksjonshemma.

Prosjektleder/-ansvarleg: John Normann Pettersen

Grunnlagdokumentasjon

Saka gjeld oppføring av 4 bustader på regulert område på Myklebust som tidlegare var nytta til Bergsøy barnehage.

Økonomi:

Budsjett 2013:	9.200.000,-
Forbruk pr dato:	395.000,-
Restløyving:	8.805.000,-

Status pr. dato:

Arkitekt Magne Bergseth har utarbeidd forslag til planløyisingar og situasjonsplan på bakgrunn av funksjonsskildringar og behovsanalyser. Forslaget syner 4 bueiningar på rekkje, samt fellesarear/personaldel sentralt plassert. Planlegginga er utført med utgangspunkt i regulert tomt på Myklebust.

Etter gjennomgang samans med fageiningar, verneombod og foreldrerepresentantar så vart det beslutta å utføre enkelte endringar/revisjonar. Revidert plan er ikkje motteken pr rapportdato.

Kommentar:

- Økonomi: Det lyt påreknast ekstraløyvingar for tiltaket. Prosjektrammer vil bli framlagt for plan. og byggjemenda for handsaming.

Prosjektnummer/-namn: 51906 Einedalen skule (Skule i Nærøymarka tidl. prosj. 3359)

Prosjektleder/-ansvarleg: Roger Myklebust

Økonomi/løyvingar:

Herøy kommunestyre vedtok i møte den 26.06. 2008 under K-sak 81/08 utbygging og kostnader for prosjektet.

Prosjektkostnad/budsjett:	107.500.000	
<u>Spelemiddel ballbinge</u>	<u>200.000</u>	
<u>Tils:</u>	<u>107.700.000</u>	
Forbruk: Prosjektkostnad i K-sak 81/08 (inkl. mva)		107.700.000
Forbruk prosjektstart – rekneskap 2007:		4.192.465
Rekneskap 2008:		43.127.942
Rekneskap 2009:		57.169.423
Rekneskap 2010:		<u>2.266.232</u>
Rekneskap 2011		54.342
Tils:		106.810.404
<u>Framføring fiber – egenandel(Jfr. K-sak 81/08)</u>		<u>943.750</u>
Tils		107.754.154
Ikkje utf.		

sluttarb stip. 053.846 Serviceavtaler i garantitid 142.000		195.846
Tilsaman		107.950.000
<u>Budsiett:</u>		<u>107.700.000</u>
<u>Meirforbruk</u>		<u>250.000</u>

Oppgradering kryss fylkesveg iht. skiltplan:
(ikkje med i kostnadsoppstillinga ovanfor)

Gjennomføring skiltplan: Gangveg, skilting med mer iht. rev. skiltplan		327.660
Etablering av rasteplass: Sykkestativ m/tak og montering		094.594
Rastebord og avfallsbeholder		019.562
Reserve		008.094
Tils (eks. mva)		450.000

Det er i dette oppsettet tatt med entreprenørkostnader for anleggsarbeida, medan utstyrsdelen som kan bli gjenstand for diskusjon omkring type og omfang er prisa utan monteringskostnader.

Statens Vegvesen har tidlegare gitt uttrykk for at dei vil medverke til ei løysing her når kommunen har klargjort planar og kostnader. Dette er gjort og kostnader er basert på innhenta tilbod.

Etter dette så er det kome brev frå Statens Vegvesen dagsett 25.08.11 der skiltplanen vert formelt godkjent. Av godkjenninga framgår det for øvrig at Herøy kommune er ansvarleg for gjennomføringa av planen.

Status:

Skulebygget er overtatt iht. kontrakt og økonomisk avslutta mot totalentreprenør. Leveranse av møblar og utstyr er og avslutta praktisk og økonomisk. Vidare så er FDV dokumentasjon utlevert og opplæring gjennomført. I tillegg er det er gjennomført prøvedrift og foretatt 1 års befarings saman med Eigedomsavd, og det har vore ei avsluttande kontrollbefaring i september 2011. Nokre mindre og primært sesongavhengige arbeid er elles planlagt no i sommar.

Spelemidlar:

Ballbinge er tildelt spelemidlar på kr. 200.000 og søknad om utbetaling av spelemidlar er innsendt.

Økonomi:

Sluttarbeida syner at prosjektet har eit behov for tilleggsfinansiering på 240.000,- noko som i det vesentlege kan tilskrivas arbeidet med skiltplan, tilstelling uteareal/gangvegssystem, litt meir møblar pga. auka elevtal og tilhøyrande prosjektoppfølgjing.

Når det gjeld utforming og utrustning av riksvegkrysset m/ekstra gangveg og etablering av sykkelparkerings- og rasteplass iht. utarbeidd skiltplan så vil dette utfrå godkjenning av 25.08.11frå Statens Vegvesen vere ei sak som er Herøy kommune sitt ansvar. Slik gjennomføring kan anten gjerast ved ekstra løyving i samband med formell avslutning av prosjektet, eller at saka vert overført til trafikkisikringstiltak og får si løysing her.

Avslutning:

Avslutninga av har vore handsama i plan og byggenemnd, men ikkje i formannskap og kommunestyret.

Det er lagt opp til ei avsluttande handsaming av prosjektet i løpet av 2012 med påfylgjande overføring til eigedomsavd, og prosjektet vil utgå ved neste rapportering.

Prosjektnr. -namn: **Utbygging Herøy Produksjon/samløkalisering dagtilbod.**

Prosjektleder/-ansvarleg: Roger Myklebust

Grunnlagsdokumentasjon

Løyving/storleik på løyving:

K-sak 179/10: 2.500.000

Generelt:

Denne saka gjeld utviding av Herøy Produksjon og samlokalisering av dagtilbod på eit regulert område på Myklebust. Dette er forøvrig i same område som det er planlagt 4 nye bustader for unge funksjonshemma.

Framdrift:

Dette arbeidet starta hausten 2011, og det har i det høvet vore synfaring til Molde i samband med arbeidet med behovskartlegging. Det har forøvrig også vore eit møte om denne saka i plan og byggenemnda. Ein får kome nærare attende til framdrifta når denne saka er meir avklara.

Barnehage

Ikkje noko rapportert

Barn- familie- og helse

Geriatrikompetanseprosjektet er eit samarbeidsprosjekt mellom Helse Møre og Romsdal, Helse Midt, Sande og Herøy kommuner. Frå kommunen er det og deltaking frå Pleie og Omsorg. Eit av delprosjekta i geriatrikompetanseprosjektet er samhandlingsprosjektet mellom Alderspsykiatrisk avdeling ved Helse Møre og Romsdal HF og kommunen. Prosjektet medfører at Alderspsykiatrisk avdeling har desentraliserte virkedagar i Herøy der eit tverrfaglig fagteam har pasientkonsultasjonar i kommunen.

Styringsingsgruppa gjennomføre "Felles fagdagar" for helsepersonell i Herøy, Sande og med. avd. Volda sjukehus 31.01 – 01.02.2013. For at flest mogleg kunne delta vart det same programmet gjennomført begge dagane.

Hovedtema: var "Pasientsikkerheit". Tilsaman var det 90 deltakarar fordelt med like mange begge dagar. Fagdagen er og følgt opp i etterkant mellom anna med samstemming av medisinalister og deltaking i pasientsikkerheitkampanjen. .

Bu og habilitering

Arbeidsgruppe arbeidstid/deltid

Pleie- og omsorg, bu- og habilitering, personalavdelinga og HTV har ei felles arbeidsgruppe der det viktigaste oppdraget er å få etablert ein vikarbank. Dei har oppdatert kartlegginga over uønska deltid, innhenta informasjon om landskjende prosjekt, og sett på kommunen sine egne erfaringar så langt. Det har ikkje lykkast å få prosjektmidlar til dette, og arbeidet må gjerast langs med. Framdrifta er prega av det.

Felles prosjekt mellom Pleie og omsorg og Bu og habilitering, prosjekt jobbotasjon frå Våren 2013 tom. 2014.

Eigedom

(ikkje oppdatert per 01.05.13)

Eigedomsavdelinga rapporterer under dette punkt for status for planlagde investeringsprosjekt.

Prosjektnummer	Prosjektnavn	Grunnlagsdokument	Budsjett
2890.48648	<u>Ytre Herøy ungdomsskule</u> Nytt ventilasjonsanlegg	K-sak	kr. 3 800 000,-

Prosjektbeskrivelse

Ikkje kommentert.

Status

Kravspesifikasjon er under utarbeidelse av ekstern konsulent og skal til Plan- og byggenemnda for godkjenning før konkurranseutlysning.

Framdriftsplan

Det er planlagt anbuds konkurranse i månadsskiftet februar/mars, kontrahering av utførande innan april/mai og gjennomføring av prosjektet i løpet av sommarferien.

Prosjektnummer	Prosjektnavn	Grunnlagsdokument	Budsjett
2885.52404	<u>Moltu barneskule</u> Nytt ventilasjonsanlegg	K-sak	kr. 1 800 000,-

Prosjektbeskrivelse

Ikkje kommentert.

Status

Kravspesifikasjon er under utarbeidelse av ekstern konsulent og skal til Plan- og byggenemnda for godkjenning før konkurranseutlysning.

Framdriftsplan

Det er planlagt anbuds konkurranse i månadsskiftet februar/mars, kontrahering av utførande innan april/mai og gjennomføring av prosjektet i løpet av sommarferien.

Prosjektnummer	Prosjektnavn	Grunnlagsdokument	Budsjett
	<u>Herøy rådhus</u> Etablering av sentral driftskontroll	K-sak	kr. 1 000 000,-

Prosjektbeskrivelse

Ikkje kommentert.

Status

Kravspesifikasjon er under utarbeidelse av ekstern konsulent og skal til Plan- og byggenemnda for godkjenning før konkurranseutlysning.

Framdriftsplan

Ikkje fastsatt pt.

Prosjektnummer	Prosjektnavn	Grunnlagsdokument	Budsjett
	<u>Herøy sjukeheim - blå avdeling</u> Etablering av reservekraftforsyning	K-sak	kr. 830 000,-

Prosjektbeskrivelse
Ikkje kommentert.

Status
Ikkje kommentert.

Framdriftsplan
Ikkje kommentert.

Prosjektnummer	Prosjektnavn	Grunnlagsdokument	Budsjett
	<u>Herøy sjukeheim - blå avdeling</u> Etablering av reservekraftforsyning	K-sak	kr. 830 000,-

Prosjektbeskrivelse
Ikkje kommentert.

Status
Ikkje kommentert.

Framdriftsplan
Ikkje kommentert.

Prosjektnummer	Prosjektnavn	Grunnlagsdokument	Budsjett
	<u>Herøy sjukeheim - raud og grøn avdeling</u> Etablering av reservekraftforsyning	K-sak	kr. 830 000,-

Prosjektbeskrivelse
Ikkje kommentert.

Status
Ikkje kommentert.

Framdriftsplan
Ikkje kommentert.

Prosjektnummer	Prosjektnavn	Grunnlagsdokument	Budsjett
	<u>Myrvåg sjukeheim</u> Etablering av reservekraftforsyning	K-sak	kr. 830 000,-

Prosjektbeskrivelse
Ikkje kommentert.

Status

Ikkje kommentert.

Framdriftsplan

Ikkje kommentert.

Fellessekretariatet

Ikkje noko rapportert.

IKT

IKT- planen ligg til grunn for prosjektgjennomføringa.

Kultur

Kulturkontoret har samarbeidsavtalar med grendelag og idrettslag i bygging av aktivitetsanlegg.

Ballbinge ved Nerlandsøy skule vart opna i haust. Nerlandsøy Grendelag har vore samarbeidspart.

Det er sett i gong bygging av sandhandballbane i Aktivitetsparken ved kulturhuset. Samarbeidspart er Bergsøy Handball.

Kulturkontoret koordinerer og godkjenner søknader om spelemidlar til idrettsanlegg, aktivitet og friluftsliv. Det er sendt søknad om spelemidlar til fylgjande prosjekt:

- Bergsøy stadion, kunstgras
- Gurskøy IL, kunstgras
- Sunnmørsbadet Fosnavåg, 25 ms symjebasseng m/ stup, og rehabilitering av varmebadet
- Heid Turløype, 1. byggesteg
- Heid Turløype, 2. byggesteg
- Nerlandsøy Ballbinge som er forskottert.

Personal - og organisasjonsavdelinga

Er med i to samarbeidsprosjekt mot pleie og omsorg og bu og habilitering, sjå kommentarar der.

Pleie og omsorg

Gjennom ulike interkommunale samhandlingsfora, og som oppfølging av samhandlingsavtalen med Helseføretaket, er avdelinga med på mange mindre samarbeidstiltak som det ikkje er rapportert om her.

Prosjekt "kompetanseløftet" på rehabilitering av hjerneslag mellom kommunane på sørø Sunnmøre og helse Sunnmøre hf, Mork rehabiliteringssenter

Interkommunalt prosjekt der pleie- og omsorg og helseavdelinga er med

Prosjekt geriatri/kompetanse.

Eiga projektskisse - samarbeidsprosjekt med helseavdelinga, som er prosjektansvarleg

Arbeidsgruppe arbeidstid/deltid

Pleie- og omsorg, bu- og habilitering, personalavdelinga og HTV har ei felles arbeidsgruppe der det viktigaste oppdraget er å få etablert ein vikarbank. Arbeidet må gjerast langs med. Framdrifta er prega av det.

Prosjekt velferdsteknologi

Vi er med i eit interkommunalt prosjekt der vi saman med Ålesund og nokre kommuner til har fått prosjektmidlar frå fylkesmannen for å prøve ut spel- og sporingsteknologi. GPS har vore testa på personale i vinter og skal no prøvast på pasientar. Vi har fått installert spelteknologi på Herøy omsorgssenter, og skal i prosjektet kartlegge pasientane sin

nytte/erfaring av dette. Dette er eit forskningsprosjekt som nyleg vart godkjent av regional komitè for medisinsk og helsefagleg forskningsetikk i Midt Norge

Prosjekt jobbotasjon

Eit internt samarbeidsprosjekt frå haust 2013- 2014. Det vert laga eit eige orienteringsnotat på det.

Servicetorget

Ikkje noko rapportert

Skule

Tildelte Skjønnsmidlar 2012

Skuleavdelinga fekk i september melding om tildeling av kr.100.000 i skjønnsmidlar for 2012, for å sjå nærare på forholdet mellom ordinær undervisning og spesialundervisninga. Målet er at den ordinære undervisninga skal styrkast, og spesialundervisninga bli redusert. Ved dette vil fleire elevar få nytte av dei ressursane som skulane får tildelt. Prosjektet har fått namnet «Meir læring for fleire». Prosjektet er organisert med ei arbeidsgruppe samansett av repr. frå skule og frå PPT, og der nokre av skulane skal vere pilotskular for utprøving av metodar.

Deltaking i nasjonal satsing Vurdering for læring

Utdanningsdirektoratet har siste åra gjennomført ei stor satsing på fagområdet Vurdering for læring. Møre og Romsdal fekk denne hausten kome med i programmet, som pulje 4. Kommunane i fylket fekk høve til å søkje om deltaking, utifrå gitte kriterie. Herøy var heldig og fekk vere med. Satsinga er ein kombinasjon av kompetansebygging og skuleutvikling. Kommunen må utnemne ein ressursperson for satsinga i minst 20% stilling, og får tildelt kr.220.000 som m.a. skal dekke dette. Vi er heilt i startfasen, og vil kome tilbake med meir informasjon i seinare rapporteringa.

NAV Herøy

Ikkje noko å rapportere

Utvikling

Planarbeid

Status for dei ulike planoppgåvene går fram av eige vedlegg, men ein del oppsummerande kommentarar er teke med i det som følgjer nedanfor:

Til planstatusoversikten

Ved rapportering av planstatus **pr. 31.12.12 stod det 34 planoppgåver på lista.**

3 planoppgåver er registrert avslutta i siste rapporteringsperiode (Reguleringsplan Indre Leine, Reguleringsplan for Nærøya, fortau veg og kryss, Reguleringsplan for innfartsveg Fosnavåg).

Følgjande planoppgåver ligg hos Fylkesmannen som klagesak og er ikkje registrert som avslutta:

- Detaljreguleringsplan for Myklebuståsen II
- Detaljreguleringsplan for gnr 37 bnr 380 m.fl
- Detaljreguleringsplan Frøystad 2

Følgjande klagesak og er registrert som avslutta:

- Hjelmeset 4

Det har i løpet av 1 tertial 2013 har det kome til 4 nye planoppgåver:

- Detaljreguleringsplan Eggesbøjordra området FKO
- Reguleringsendring Frøystad skule, gnr. 20, bnr. 27 m fl
- Ny basestasjon brannvernet
- FV18 Leine –Remøyholm, reguleringsendring

Ein har såleis 37 planoppgåver.

Kartverk/arbeid med kartverk

Generelt

Generelt har ein fokus på generell utvikling av kartsystemet, intern brukarstøtte på programvare og å betre funksjonaliteten.

Oppmålingsavdelinga følgjer og opp seksjonerings saker som kjem til kommunen. I tillegg bistår ein eigedomsavdelinga i diverse saker vedk. grunnkjøp/sal/etablering av nye tomter.

Adresseprosjekt

Store delar av Bergsøya fekk tildelt nye gateadresser I 2009. Prosjektet vil gå vidare til alle eigedomar i Herøy har fått gateadresser og er eit prioritert arbeid ved avdelinga.

Webplan

Utviklingsavdelinga har etablert Webplan 1.1, eit planarkiv som inneheld alle gjeldande reguleringsplanar og alle reguleringsplanar som er under oppstart/arbeid. Her kan ein følgje alle fasene i eit planarbeid. I Webplan finn du m.a reguleringsføresegner, saksframlegg, vedtak, planomtaler, plankart, reguleringsendringar osv. Webplan har og kobling begge vegar mot kartløyisinga www.sunnmorskart.no.

Webplan finn ein på denne lenka her- <http://webplan.heroy.kommune.no/>

Ny kartlegging

I samarbeid med Ulstein og Hareid vil Herøy kommunen gjennomføre ei nykartlegging i 2013 med leveranse i januar 2014. Kommunen vart flyfotografert 19 mai 2013.

Andre prosjekt

- Scanning av gamle kartplater i vårt arkiv - gjennomført
- Etablering av ortofoto frå gamle flybilde- GEOVEKST prosjekt som vert gjennomført i 2013
- Innføring av nytt høgdesystem – under arbeid
- Kvalitetslosen, eit auka fokus på å legge inn aktuelle rutiner.

Økonomi

Ikkje noko å rapportere.

Bulystprosjektet

Bulystprosjektet er eit 3-årig prosjekt finansiert med tilskot frå KRD og Møre og Romsdal fylkeskommune (LUK- midlar). Det er tilsett prosjektleiar i 100 % stilling. Prosjektleiaren tok til i november 2012.

Det er oppretta styringsgruppe for prosjektet. Ordføraren i Herøy er leiar for styringsgruppa.

Herøy kommune og nabokommunane på Sunnmøre har store utfordringar når det gjeld å rekruttere og behalde arbeidskraft/å inkludere innvandrarak og andre tilflyttarak. Kommunen ynskjer med dette prosjektet å utvikle tiltak for at arbeidsinnvandrarakane og andre tilflyttarak skal etablere seg og verte buande i kommunen.

Prosjektplanen er forankra i kommunen, i regionen, i fylkeskommunen og i leiinga i Marine Harvest. Det vil vere ei sentral oppgåve for prosjektet å knyte kontakt med leiinga i bedrifta, den enkelte tilsette og familien, det offentlege tenesteapparatet, frivillige lag og organisasjonar.

I oppstarten av prosjektet har prosjektleiar brukt mykje tid på å vere i bedrifta Marine Harvest nettopp fordi ein ser verdien av å bli fort kjent, samt det er viktig å kjenne godt til denne bedrifta som skal vere ein så viktig samarbeidspartnar. Det er også viktig å bruke tid i bedrifta fordi den er ein del av prosjektet. Vi er avhengige av at dei er med oss, då må dei involverast og vi må ha relasjonane i orden. Det vart også tidleg i prosjektet nedsett ei ressursgruppe av arbeidsinnvandrarak frå ulike land som har vore her i fleire år. Denne gruppa skal bruke tid på å vere saman for å bli kjent og trygge på kvarandre, og det fører til mange ærlege og gode innspel til prosjektleiar.

Prosjektet har som hovudmål å bidra til å gjere distriktskommunane meir attraktive for busetjing ved hjelp av auka kompetanse på praktiske tiltak for auka integrering og inkludering i lokalsamfunna. Vidare er det formulert tre delmål:

- Prosjektet skal bidra til at området har eit omdøme for å gjere eit godt arbeid for å inkludere og integrere innvandrarak og andre tilflyttarak.
- Prosjektet skal bidra til at offentlege instansar utviklar nye og betre løysingar for tenestene sine og styrkar vertskapsrolla si i samarbeid med leiinga i bedriftene, den enkelte tilsette og familien og frivillige lag og organisasjonar.
- Prosjektet skal utvikle rutinar og verktøy for å sette i verk konkrete planmessige tiltak, m.m. utvikling av handlingsplanar.

I prosessplanen er det peika på at tiltak som busetjing, språkopplæring, kulturforståing, skaffe arbeid til partnaren, deltaking i kultur og fritidsaktivitetar er utfordringar for innvandrarakane. I prosjektet er det lagt til grunn at utfordringane skal analyserast i fylgjande arbeidsgrupper der det også skal utviklast tiltak og handlingsplanar:

- Arbeidsgruppe språkopplæring. (Felles for Herøy og Ulstein)
- Arbeidsgruppe bustad (Felles for Herøy og Ulstein)
- Arbeidsgruppe kultur/fritidsaktivitetar (Kvar si gruppe i Herøy og Ulstein)
- Arbeidsgruppe nye løysingar for offentlege tenestefunksjonar (jf. her delmål) (Felles for Herøy og Ulstein)

Pilotprosjektet Likestilte kommunar

Herøy kommune er utpeika er utpeika som pilotkommune av Barne-, likestillings- og inkluderingsdepartementet det 3- årige prosjektet Likestilte kommunar. Kommunen får 100.000 kr i årlig tilskot i perioden.

Det er oppretta styringsgruppe for prosjektet med Olaug Andreassen som leiar. Tine Storøy er nestleiar.

KUN (senter for kunnskap og likestilling) fylgjer opp kommunen i prosjektet.

Kommunen har fokus på fire område i prosjektet:

- Likestilling i samfunnsdelen av kommuneplanen
- Likestilling i møte med borna i barnehagen
- Likestilling i møte med helsestasjonen
- Rullering av lønspolitisk handlingsplan

Det har vore 3 samlingar i prosjektet så langt i år, seinast i veke 22. Prosjektplanane med mål, milepælsplan og ansvarsfordeling skal ligge føre innan 15. juni d.å.

LOKALSAMFUNN

Overordna mål

- Innbyggjarane, frivillige organisasjonar og næringsliv er tilfredse med kommunen si rolle som tilretteleggjar for trivsel og utvikling og kommunen si rolle som samfunnsbyggjar
- Herøy kommune skal vere ein trygg kommune for alle som bur og oppheld seg i kommunen, og kommunen skal ha god beredskap mot aktuelle kriser og uønska hendingar.
- Samarbeidspartar skal oppleve kommunen som open og aktiv til samarbeid og omstilling
- Herøy kommune skal ha godt omdøme.

Kommunestyret har i samband med lokalsamfunnsanalysen i 2008 slutta seg til slike satsingstiltak for Herøyløftet:

Sentrumsnære tomter og leilegheiter

- Styrke kapasiteten når det gjeld regulering og byggesaksbehandling.
- Stimulere private utbyggarar til å satse på utbygging av leilegheiter og bustader

Status:

Det vert ei sentral utfordring framover å legge til rette for utbygging og fjerne flaskehalsar for dei som ynskjer å satse på utbygging av tomter og leilegheiter.

Rekruttering/omdømebygging

Utarbeide rekrutteringsstrategi og omdøme strategi i samarbeid med næringslivet som m.a. må innhalde fylgjande tiltak:

- Marknadsføre regionen som arbeidsmarknad (Eiksundsambandet)
- Kvinner med høgare utdanning også til maritime næringer...
- Sommarjobbar i kommune og næringsliv for ungdom under utdanning (relasjonsbygging)
- Stipendordningar
- Karriereseminar/utflyttardagar i juleferien
- Hotell i Fosnavåg, Torvik Resort og Runde Miljøsentar som kan gje nye arbeidsplassar
- Rekrutteringskonferanse i samarbeid med Møre og Romsdal fylkeskommune
- Auke kunnskapen om usynlege jobbmoglegheiter i kommunen
- Bruk av Facebook
- Utvikle database over utflytta herøyværingar
- Tilflyttardag ein gong pr år med "velkomstpakke"

Status:

Dette er tiltak som eventuelt må innarbeidast i samfunnsdelen av kommuneplanen.

Sosiale møteplassar

- Utvikling av kulturhusområdet med fritidsbad, bowling, bibliotek, vil vere viktig som ungdomstilbod, fritidstilbod, idrettstilbod og sosial møteplass.
- Hotell i Fosnavåg vil også kunne fungere som sosial møteplass
- Legge til rette for møteplassar for ungdom i samband med feriar (juleferie, påskeferie, sommarferie, som t.d maritime sommandagar, Herøyspelet m.m.
- Etablere "Kvinnenettverk"

Status:

Det vert arbeidd aktivt for å utvikle planane for Kulturhusområdet. Enkelte av tiltaka må vurderast i samfunnsdelen av kommuneplanen.

Sentrumsutvikling (utvikling av "urbanitet")

- Sentrumsplan
- Utbygging av infrastruktur

Status: Det er fleire planar under utarbeid for utvikling av sentrumsområdet.

Styrke identitet og tilhørse.

- Utarbeide eit opplegg for å utvikle sterkare identitet og tilhørse til kommunen mellom born og unge som m.a. bør innhalde fylgjande tiltak.
- Utvikle eit undervisningsopplegg for bruk i skule og barnehage i samarbeid mellom skule, barnehage og bibliotek.
- Samle og fortelje historier frå notid og fortid om "kven vi er" i samarbeid med sogelaget.
- Dokumentere historia vår (også kvinnene si historie) gjennom utstilling av foto og gjenstandar i t.d. det nye hotellet.

Status:

Dette er tiltak som må vurderast i samfunnsdelen av kommuneplanen..

Kompetansearbeidsplassar

For at kommunen skal kunne tiltrekke seg folk med høgare utdanning, må kommunen ha kompetansearbeidsplassar.

Status:

Dette må vurderast i samfunnsdelen av kommuneplanen.

Anlegg og drift

Ikkje noko rapportert.

Barnehage

Barnehagane har som mål å bidra til godt omdømme m.a ved å profilere sitt indre liv på internetsida og i lokalavisa. Alle barnehagane er bevisste på å ha fokus på "Herøyidentitet" når dei er ute og ferdast i lokalmiljøet. Målet er at barna skal vere glad i heimplassen sin og kjenne stoltheit over den.

Barn- familie og helse

Ikkje noko rapportert.

Bu og habilitering

Ta i bruk moderne kommunikasjonsheplemiddel for å profilere kva vi driv med.

Eigedom

Ikkje noko rapportert.

Fellessekretariatet

Ikkje noko rapportert.

IKT

Ikkje noko rapportert.

Kultur

Ikkje noko rapportert.

Personal - og organisasjonsavdelinga

Ikkje noko å rapportere.

Pleie og omsorg

Sjukeheimane ynskjer å vere ein naturleg del av lokalsamfunnet, og det at flest mulig av kommunen sine innbyggjarar besøker sjukeheimen er med på å bidra til det. Dette skjer i det daglege først og fremst gjennom kontakta med stadig nye pårørande. Så gjennom alle dei frivillige som besøker oss, ofte gjennom faste aktivitetar som velforeningane, sanitetsforeninga eller diakoniutvalet med fleire. Kvar veke er der andakt med besøk av prest og organist. Barnehagen er fast innom på besøk og vi har invitert skulane med på eit meir systematisk samarbeid

Kulturgruppa arbeider godt og systematisk. Der har vore innslag i lokale media..

Servicetorget

Kommunen er på facebook (1186 tilhengjarar som er ei auke på 77 personar dvs 6,9 % sidan sist rapportering). Ein har invitert publikum om å sende inn bilder frå kommunen som ein legg som forsidebilde jevnleg.

Internettsida vert oppdatert raskt når ein har ting å publisere - administrasjonen må nok tenke endå meir på at web-sida skal vere ein kanal for formidling av informasjon. Aktiv bruk av nettsida og sosiale medier kan gi innsparing på annonsering. I tillegg vil ein framstå som moderne og tilpassa brukarane.

Skule

Ingen nye prosjekt/aktivitetar er gjennomført i siste tertial. Nemnast kan likevel alle flotte arrangement rundt om på skular, grendahus, kulturhus og kyrkjer før jul, der elevar får vise talent som aldri vert målt i kartleggingar og nasjonale testar. Eit godt samarbeid mellom tilsette, foreldre og andre ressurspersonar er grunnlaget for tilrettelegging av arrangementa. Her har vi ein stor verdi å ta vare på.

NAV Herøy

Arbeidsløysa i Herøy kommune har over lang tid vore veldig låg, og ved utgangen av mai var 1,9 % av arbeidsstyrken heilt ledige. Til saman utgjer dette 54 menn og 30 kvinner. I tillegg kjem dei som er sjukmelde og som har nedsett arbeidsevne. I arbeidet med å få fleire ut i arbeid er arbeidsgjevarane i Herøy kommune viktige samarbeidspartar, og NAV Herøy har vore på – og planlegg- fleire bedriftsbesøk dette året.

Utvikling

Ikkje noko rapportert.

Økonomi

Ikkje noko spesielt å rapportere. Delar av avdelinga sin aktivitet er særst utadretta med mange henvendingar frå personar og verksemder. Har inntrykk av at dette stort sett går greitt.

DETALJ OG OMRÅDEPLANER (kommunale og private)

GENERELL OVERSIKT

(Siste politiske prioritering den 9/4-2013 sak 66/13)

Liste Ajourført- 22.05.2013

KOMMUNALE PLANER:

A- avslutta plan , N- ny plan, K – kunngjort, KL- klagesak

Kommuneplaner, delplaner og temaplaner

Lnr.	Planident	Saksnr	Plannamn	Ansv.	Pol.pri.	Status
1.	201245	11/469, 12/4	Kommunedelplan avløp 2006-10	OM	1	
2.	201250	10/368, 10/630, 12/7	Kommuneplan Herøy – Hovedrullering	OM	1	
3.	201269	11/388, 12/5	Kommunedelplan Helse og Omsorg	OM	1	
4.	201270	12/546	Kommunedelplan Trafikktrygging	AZT	1	
5.	201302		Kommunedelplan bustadsosial handlingsplan	OM	1	
6.	201303		Rusmiddelpolitisk handlingsplan.	OM	1	
7.			Strategisk næringsplan.	OM	1	

Område og detaljreguleringsplaner

Lnr.	Planident	Saksnr	Plannamn	Ansv.	Pol.pri.	Status
8.	201258	07/108	Reguleringsplan Indre Leine bustadfelt	AZT	1	A
9.	201246		Ny innfartsveg Fosnavåg	HR	1	A
10.	201247	07/820	Reguleringsplan Indre Bergsøy	BSS	1	
11.	201248		Reguleringsplan Moltustranda, nytt bustadfelt	AZT	1	
12.	201249		Reguleringsplan FV20 Huldalskrysset-Igesund	BSS	2	
13.	201261		Reguleringsendring Mjølstadneset	-	2	
14.	201263		Reguleringsplan for Fosnavåg hamn (indre del)	BSS	1	
15.	201265	10/164	Reguleringsplan for Kvalsund hamn	HR	1	
16.	201266	11/717	Nærøya, fortau, veg og kryss	AZT	1	A
17.	201267		FV654 Flusundkrysset- kryss mot Vikane	HR	1	
18.	201271		Runde, tilrettelegging av tomter	BSS	2	

19.	201272	11/852	Reguleringsplan gangsti rundt Myklebustvatnet		2	
20.			Regulering av gang og sykkelveggar og trafikksikringstiltak	AZT	1	
21.	201305	13/566	Reguleringsendring Frøystad skule, gnr. 20, bnr. 27 m fl	BSS		N
22.	201306		Ny basestasjon brannvernet	HR		N
23.	201307		FV18 Leine –Remøyholm, reguleringsendring	HR		N

PRIVATE PLANER:

A- avslutta plan , N- ny plan, K – kunngjort, KL- klagesak

Lnr.	Planident	Saksnr	Plannamn	Ansv.	Status
24.	201275	10/422	Reguleringsplan 24/2, Røykeritomta	HR	
25.	201283	09/424	Reguleringsplan utvida bustadfelt Frøystad	AZT	KL
26.	201278	09/611, 12/12	Reguleringsplan Verket	OM	
27.	201277	10/125	Reguleringsplan for Myklebuståsen	AZT	KL
28.	201252	10/80	Reguleringsplan Hjelmeset III	BSS	
29.	201284		Reguleringsplan Huldal	AZT	
30.	201276		Reguleringsplan Kvalsund	BSS	
31.	201209	11/341	Reguleringsendring Myklebust vest	AZT	KL
32.	201286		FV 654 Indre Herøy kyrkje-Stoksund	HR	
33.	201285		IMO senteret	AZT	
34.	201262		Reguleringsendring Vågsholmen	AZT	
35.	201289		Reguleringsendring for Sjøside Eigedom	BSS	
36.	201301		Lanternen Marina	AZT	
37.	201304		Detaljreguleringsplan Eggebøjordå området FKO	AZT	N

Planident	201209
Plannamn	Reguleringsendring Myklebustvatnet vest gnr 31 bnr 380 m.fl
Tiltakshaver	Ingolf Fylling
Privat/Offentleg	Privat
Konsulent	AG Plan og Arkitektur AS
Digital informasjon er lagra her:	I:\UTVIKLINGSAVDELINGA\PLAN\ALEKSANDER

Gebyr	Beløp	Sendt ut	Registrert innb.
Handsaming			
Areal			

Planmidler på budsjett bundne opp (ja/nei)	Nei
Beløp	Privat plan

Plandialog

Oppstart	Høyring	1g. behandling	Høyring	2g. beh/vedtak	Klagefrist	Avslutta
Planinitiativ	Uttalelse til planarbeid	Planutarbeid/Saksførebuing	Offentleg ettersyn	Saksførebuing	Kunngjering/klage	Klagebehandling

Rapporteringsdato:	25.01.2013.
---------------------------	--------------------

Planstatus:

Reguleringsplanen er eigengodkjend av kommunestyret. Saka er påklaga av naboane i Svingen. Klagesaka er ferdig førebudd og vert fremja for politisk behandling i juni 2012.

Kommunestyret endra sitt tidlegare vedtak om godkjenning av plan og gjorde endringar til 2.etasjer for "Lensmannskontoret".

Vedtaket er påklaga av naboane og tiltakshavar.

Klagesaka er ferdig førebudd til politisk handsaming med tilråding om å avvise klagene og sende saka over til Fylkesmannen for endeleg avgjerde.

Saka er handsama av kommunestyret.

Fylkesmannen melder at saka mest truleg vert avgjort i mars 2013.

Planident	201245
Plannamn	Kommunedelplan avlaup 2012-2022
Tiltakshaver	Herøy kommune
Privat/Offentleg	Offentleg
Konsulent	-
Digital informasjon er lagra her:	I:\UTVIKLINGSAVDELINGA\PLAN\OLE MAGNE\KOMMUNEDELPLAN FOR AVLAUP

Gebyr	Beløp	Sendt ut	Registrert innb.
Handsaming			
Areal			

Planmidler på budsjett bundne opp (ja/nei)	
Beløp	

Plandialog

Oppstart	Høyring	1g. behandling	Høyring	2g. beh/vedtak	Klagefrist	Avslutta
Planinitiativ	Uttalelse til planarbeid	Planutarbeid/Saksførebuing	Offentleg ettersyn	Saksførebuing	Kunngjering/klage	Klagebehandling

Rapporteringsdato:	1.5.2013
---------------------------	-----------------

Planstatus:

Arbeidet er starta opp og planprogram er vedteke. Runde Miljøseniter har gjennomført resipientundersøkingar levert statusrapport for eit utval av resipientane i Herøy.

Status: Utviklingsavdelinga skal oppdatere delar av kommunedelplanen etter avtale med Anlegg- og driftsavdelinga. Arbeidet ligg etter tidsskjema på grunn av at resipientundersøkingane måtte gjennomførast på sommaren og det har teke lang tid med utarbeiding av rapporten.

Planident	201246
Plannamn	Ny innfartsveg Fosnavåg
Tiltakshaver	Herøy Kommune
Privat/Offentleg	Offentleg
Konsulent	Asplan Viak/Statens vegvesen
Digital informasjon er lagra her:	

Gebyr	Beløp	Sendt ut	Registrert innb.
Handsaming			
Areal			

Planmidler på budsjett bundne opp (ja/nei)	
Beløp	

Plandialog

Oppstart	Høyring	1g. behandling	Høyring	2g. beh/vedtak	Klagefrist	Avslutta
Planinitiativ	Uttalelse til planarbeid	Planutarbeid/Saksførebuing	Offentleg ettersyn	Saksførebuing	Kunngjering/klage	Klagebehandling

Rapporteringsdato:

16.05.2013

Planstatus:

Planprosessen starta vinteren 2006 og den omfatta reguleringsplan m/tilhøyrande konsekvensutgreiing for ny innfartsveg på strekninga Hjelmeset - Fosnavåg. Saka enda til slutt i Miljøverndepartementet som i januar 2011 konkluderte med å stadfeste Fylkesmannen si motsegn når det galdt alt. 1 langs nordsida av Myklebustvatnet naturreservat. Departementet tilrådde forøvrig at kommunen arbeidde vidare med planen etter alt. 2.

Kommunestyret tok etter dette departementet sitt vedtak til vitande og ga klarsignal for vidare planarbeid etter alt. 2 (bruk av eksisterande FV 654 og via rundkøyring ved HVS og tunnell til sentrum). Reguleringsplanen etter alt. 2 vart vedteken av kommunestyret i møte den 25.04.2013 (K-sak 49/13). Plansaka er vidare ekspedert til grunneigarar/naboar og aktuelle høyringsinstansar og melding om godkjent plan er annonsert i Vestlandsnytt og på kommunen si nettsida. Frist for evt. klage er sett til 28.05.2013.

Planident	07001
Plannamn	Reguleringsplan Indre Bergsøy
Tiltakshaver	Herøy Kommune
Privat/Offentleg	Offentleg
Konsulent	AG Plan og Arkitektur AS
Digital informasjon er lagra her:	I:\UTVIKLINGSAVDELINGA\PLAN\HALLVARD\INDRE_BERGSØY

Gebyr	Beløp	Sendt ut	Registrert innb.
Handsaming			
Areal			

Planmidler på budsjett bundne opp (ja/nei)	
Beløp	

Plandialog						
Oppstart	Høyring	1g. behandling	Høyring	2g. beh/vedtak	Klagefrist	Avslutta
Planinitiativ	Uttalelse til planarbeid	Planutarbeid/Saksførebuing	Offentleg ettersyn	Saksførebuing	Kunngjering/klage	Klagebehandling

Rapporteringsdato:	22.5.2013
---------------------------	------------------

Planstatus:

Kommunen mottok rapport etter arkeologisk registrering i mai 2012. Formannskapet vart orientert om resultatet i møtet 18.9.2012. Formannskapet kom med klare tilbakemeldingar til det vidare planarbeidet.

Utviklingsleiar og sakshandsamar har hatt møte med kulturavdelinga. Kulturavdelinga gav i møtet klar melding om at funna som er gjorde i samlevegraseen er av stor verdi og at dei ikkje vil tilrå dispensasjon.

Kommunen ba kulturavdelinga om å kome med ei klar tilbakemelding på kva som må vernast og kva område det kan søkjast om dispensasjon for. Kommunen ba også om at kulturavdelinga kjem med forslag til omsynssone C.

Kommunen fekk tilsendt kart med forslag til omsynssone C i slutten av november 2012.

Med bakgrunn i forslaget frå kulturavdelinga, har kommunen laga til ei ny skisse for utnytting av området. Kommunen ønskjer å leggje til rette for flest mogleg tomter, samstundes som ein prøver å ta vare på ein del av dei mest særmerkte funna innanfor området. Skissa kjem i konflikt med fleire av funnområda. Kommunen har fått tilbakemelding på skissene og det er gjennomført synfaring (15.2.2013).

Kommunen har fått tilbakemelding frå kulturavdelinga. Er godt i gang med ROS-analyse, revisjon av planomtale og justering av kart.

AG Plan og Arkitektur AS er engasjert i arbeidet med oppdatering av vegar i området. Konsulent har gitt signal om at arbeidet vil vere ferdigstilt i 2. halvdel av juli. Etter at kommunen har motteke oppdatert materiale knytt til vegar, må ein teikne ut planen i høve til nytt lovverk. I tida framover vert det arbeidd med ROS-analyse, planomtale, føresegner og plankart.

Reguleringsplan med tilhøyrande dokument vert å leggje ut til nytt offentleg ettersyn i august/september 2013.

Planident	201248
Plannamn	Reguleringsplan Moltustranda, nytt bustadfelt
Tiltakshaver	Herøy Kommune
Privat/Offentleg	Offentleg
Konsulent	Utviklingsavdelinga
Digital informasjon er lagra her:	I:\utviklingsavdelinga\plan\aleksander\byggefelt moltustranda

Gebyr	Beløp	Sendt ut	Registrert innb.
Handsaming	Kommunal plan		
Areal	Kommunal plan		

Planmidler på budsjett bundne opp (ja/nei)	
Beløp	

Plandialog						
Oppstart	Høyring	1g. behandling	Høyring	2g. beh/vedtak	Klagefrist	Avslutta
Planinitiativ	Uttalelse til planarbeid	Planutarbeid/Saksførebuing	Offentleg ettersyn	Saksførebuing	Kunngjering/klage	Klagebehandling

Rapporteringsdato:	21.05.2013
---------------------------	-------------------

Planstatus:

Det vart arrangert ope møte på Moltu skule for diskusjon om byggjefelt på Moltustranda. Dato for møtet var 22.2.11.

Utviklingsavdelinga har og vore i dialog med fleire grunneigarar på Moltu om å få i stand avtale om kjøp av areal til veg og kommunale tomter. Det er gjennomført synfaringar og møter med grunneigar i eit av området.

Utviklingsavdelinga har utarbeidd fleire førebelse planskisser som grunnlag for vidare forhandlingar og seinare formelt oppstart av planarbeid.

Vidare framdrift er avhengig av forhold knytt til erverv av eigedom. Herøy kommune er i dialog med fleire grunneigarar kring taksering av eigedomar og forhandlingar kring kjøp av eigedom.

Status: *Planarbeidet blir starta opp dersom ein kjem til einigheit om intensjonsavtalar for kjøp av areal med aktuelle grunneigarar.*

Planident	09004
Plannamn	Reguleringsplan FV20 Huldalskrysset-Igesund
Tiltakshaver	Herøy Kommune
Privat/Offentleg	Offentleg
Konsulent	
Digital informasjon er lagra her:	

Gebyr	Beløp	Sendt ut	Registrert innb.
Handsaming			
Areal			

Planmidler på budsjett bundne opp (ja/nei)	
Beløp	

Plandialog														
Oppstart	Høyring	1g. behandling	Høyring	2g. beh/vedtak	Klagefrist	Avslutta								
Planinitiativ	Uttalelse til planarbeid	Planutarbeid/Saksførebuing	Offentleg ettersyn	Saksførebuing	Kunngjering/klage	Klagebehandling								

Rapporteringsdato:	22.5.2013
---------------------------	------------------

Planstatus:

Under planprioriteringa for 2009 vedtok FPL at prosjekta **Reguleringsplan FV 20, gang-/sykkelveg/fortau rundt Kleiva** og **Reguleringsplan FV 20 Igesundkrysset** skulle slåast saman til eitt prosjekt. Seinare er det bestemt at sistnemnde prosjekt likevel skal gå vidare. Det opprinneleg bestemte samleprosjektet er difor no avgrensa noko og vert avslutta mot planområdet for **Reguleringsplan FV 20 Igesundkrysset**.

Saka om oppstart av reguleringsplanarbeid vart handsama i formannskapet 2.10.2012. Formannskapet sende saka attende til administrasjonen. Utvalet ba om at det skal utarbeidast reguleringsplan for strekninga Huldalskrysset til Nerlandsøy bru.

Etter at Statens vegvesen informerte om at ma. Nerlandsøy bru, er i dårleg forfatning, har ein bestemt at planarbeidet vert å sjå i samanheng med planlegging av ny bru til Nerlandsøya. Plansaka er avslutta.

Planident	10001
Plannamn	Kommuneplan Herøy- hovudrullering
Tiltakshaver	Herøy kommune
Privat/Offentleg	Offentleg
Konsulent	Herøy Kommune
Digital informasjon er lagra her:	I:\UTVIKLINGSAVDELINGA\PLAN\KOMMUNEPLAN

Gebyr	Beløp	Sendt ut	Registrert innb.
Handsaming			
Areal			

Planmidler på budsjett bundne opp (ja/nei)	
Beløp	

Plandialog

Oppstart	Høyring	1g. behandling	Høyring	2g. beh/vedtak	Klagefrist	Avslutta
Planinitiativ	Uttalelse til planarbeid	Planutarbeid/Saksførebuing	Offentleg ettersyn	Saksførebuing	Kunngjering/klage	Klagebehandling

Rapporteringsdato:

1.5.2013

Planstatus:

For samfunnsdelen er det stadfesta satsingsområder og gjennomgåande perspektiv og administrasjonen har begynt å utarbeide forslag til samfunnsdel. Ein har som målsetting å ha eit forslag klart før sommaren 2013

For arealdelen har ein starta arbeidet med å konsekvensutgreie dei nye byggeområde som er lagt inn i kommuneplanen. Når forslag til plankart er ferdig vil ein utarbeide forslag til føresegner og planomtale knytt til arealdelen. Ein har som målsetting å ha forslag til arealdel klart før sommaren 2013.

Status:

Samfunnsdelen: Administrasjonen har begynt å utarbeide forslag til samfunnsdel med bakgrunn i kommunestyret og formannskapet sitt vedtak om satsingsområder og gjennomgåande perspektiv.

Arealdelen: Arbeidsgruppa for kommuneplanen sin arealdel har handsama alle innspel som har kome inn i arbeidsperioden og gjennomført synfaring. Administrasjonen har starta arbeidet med å utarbeide plankart, planomtale og føresegner til kommuneplanen sin arealdel.

Planident	201252
Plannamn	Reguleringsplan Hjelmeset III
Tiltakshaver	Tømrerservice AS
Privat/Offentleg	Privat
Konsulent	Tømrerservice AS
Digital informasjon er lagra her:	I:\UTVIKLINGSAVDELINGA\PLAN\BERIT\HJELMESETH3

Gebyr	Beløp	Sendt ut	Registrert innb.
Handsaming	Kr 4.000.	Februar 2010	
Areal	Kr 17.400	28.04.2011	

Planmidler på budsjett bundne opp (ja/nei)	
Beløp	

Plandialog

Oppstart	Høyring	1g. behandling	Høyring	2g. beh/vedtak	Klagefrist	Avslutta
Planinitiativ	Uttalelse til planarbeid	Planutarbeid/Saksførebuing	Offentleg ettersyn	Saksførebuing	Kunngjering/klage	Klagebehandling

Rapporteringsdato:	22.5.2013
---------------------------	------------------

Planstatus:

Kommunestyret godkjende reguleringsplanen i møte 28.2.2013. Klagefristen gjekk ut 4.april.

Innan fristen kom det inn tre klager på kommunestyret sitt vedtak. Slik kommunen vurderer klagen, inneheld dei ikkje nye moment i høve til tidlegare. Klagarane kan såleis ikkje pårekne å få medhald i klagen.

Det vert lagt fram sak for formannskapet i møte 18. juni med oversending til kommunestyremøte 27.6.2013.

Planident	201258
Plannamn	Reguleringsplan for Indre Leine bustadfelt
Tiltakshaver	Herøy Kommune
Privat/Offentleg	Offentleg
Konsulent	Herøy Kommune/AG plan
Digital informasjon er lagra her:	I:UTVIKLINGSAVDELINGA\PLAN\ALEKSANDER\INDRE LEINE

Gebyr	Beløp	Sendt ut	Registrert innb.
Handsaming	Kommunal plan		
Areal	Kommunal plan		

Planmidler på budsjett bundne opp (ja/nei)	
Beløp	

Plandialog

Oppstart	Høring	1g. behandling	Høring	2g. beh/vedtak	Klagefrist	Avslutta

Planinitiativ	Uttalelse til planarbeid	Planutarbeid/Saksførebuing	Offentleg ettersyn	Saksførebuing	Kunngjering/klage	Klagebehandling

Rapporteringsdato:

21.05.2013

Planstatus:

Arbeidet med reguleringsplan for bustadfelt på Indre Leine vart første gang oppstarta rundt år 2000 (innleigd konsulent ICG). I juni 2002 låg første framlegg til plan ute til offentlig ettersyn. Det vart då fremja krav frå fylket om arkeologisk registrering. Midlar vart sett av i mai 2005 og registreringa vart gjennomført i sept/okt 2005. I mai 2008 vart det gjort nytt vedtak om oppstart av planarbeid. Planområdet fekk ny avgrensing, der dei fleste funnområda var tekne ut av planen. Ny innleigd konsulent no var AG Plan og Arkitektur AS. Etter FPL-vedtak 18/09 den 24.02.09, vart planen lagt ut til nytt offentlig ettersyn i perioden 27.02. – 27.03.2009. Den 05.03.2009 vart det søkt fylket om frigjeving av to kulturminneområde innanfor planområdet.

Saka er lagt fram for politisk handsaming med tilråding om 2.gongs offentlig ettersyn i møte 14.02.12. Det er vidare vore gjennomført avgrensa høring grunna mindre endringar i planforslaget.

Kommunestyret gjorde i møte av 25.04.2013, K-sak 51/13 vedtak om eigengodkjenning av reguleringsplan for «Indre Leine bustadfelt».

Vedtaket er no kunngjort med frist for klage 31.05.2013.

Status: *Ein avventar klagefrist for vidare arbeid med arkivering av godkjend plan.*

Planident	201261
Plannamn	Reguleringsendring Mjølstadneset
Tiltakshaver	Herøy Kommune
Privat/Offentleg	Offentleg
Konsulent	
Digital informasjon er lagra her:	

Gebyr	Beløp	Sendt ut	Registrert innb.
Handsaming			
Areal			

Planmidler på budsjett bundne opp (ja/nei)	
Beløp	

Plandialog

Oppstart	Høyring	1g. behandling	Høyring	2g. beh/vedtak	Klagefrist	Avslutta
Planinitiativ	Uttalelse til planarbeid	Planutarbeid/Saksførebuing	Offentleg ettersyn	Saksførebuing	Kunngjering/klage	Klagebehandling

Rapporteringsdato:

26.09.2012

Planstatus:

Dette gjeld omregulering av austre del av Mjølstadnesområdet med sikte på å tilrettelegge erstatningstomt for bedrift som på sikt må flytte frå Torvik. AG Plan og Arkitektur vart engasjert våren 2009, for å vurdere om innteikna vegtrase i kommuneplanen kunne kome i konflikt med avgrensinga av industriområdet.

Statens vegvesen har på ettersomaren (jfr. prosjekt **4 Kommunedelplan for RV 654 Røyra Mjølstadneset**) starta arbeidet med kommunedelplan for RV 654 frå Røyra til Mjølstadneset. Sjølve arbeidet med reguleringsendringa vil gå vidare når forholda omkring ovannemnde vegline er tilstrekkeleg avklara.

Det har ikkje vore arbeidd med saka sidan førre rapportering.

Planident	201002
Plannamn	Reguleringsendring Vågsholmen
Tiltakshaver	Vågsholmen Utvikling AS v/ Arthur Almestad
Privat/Offentleg	Privat
Konsulent	AG Plan og Arkitektur AS
Digital informasjon er lagra her:	I:\UTVIKLINGSAVDELINGA\PLAN\ALEKSANDER\REGULERINGSENDRING VÅGSHOLMEN

Gebyr	Beløp	Sendt ut	Registrert innb.
Handsaming	5000,-	19.02.2013	
Areal	12.600,-	19.02.2013	

Planmidler på budsjett bundne opp (ja/nei)	Nei
Beløp	-

Plandialog

Oppstart	Høring	1g. behandling	Høring	2g. beh/vedtak	Klagefrist	Avslutta
----------	--------	----------------	--------	----------------	------------	----------



Planinitiativ	Uttalelse til planarbeid	Planutarbeid/Saksførebuing	Offentleg ettersyn	Saksførebuing	Kunngjering/klage	Klagebehandling
---------------	--------------------------	----------------------------	--------------------	---------------	-------------------	-----------------

Rapporteringsdato: 21.05.2013

Planstatus:

Formannskapet handsama spørsmål om oppstart i møte den 05.06.12 sak 188/12 der de i traff følgjande vedtak:

«Formannskapet vedtek i medhald av plan- og bygningslova §12-8 at det kan setjast igong planarbeid for reguleringsendring av reguleringsplan Vågsholmen (201002).»

Reguleringsendringa omfatter :

Oppgradering av vegstandard, justering av linjeføring, mindre justering av friareal og mindre justering av bustadareal som følgje av endring av vegløyning. I tillegg ønskjer tiltakshavarå ta ut regulert veg T1 frå planen- som inkluderer brua over sundet.

Status: Formannskapet har i møte 22.01.2013, F-sak 6/13, vedteke å leggje framlegg «Reguleringsendring Vågsholmen» ut til offentleg ettersyn i seks veker.

Frist for innspel er sett til 07.06.2013.

Planident	201263
Plannamn	Reguleringsplan for Fosnavåg hamn (indre del)
Tiltakshaver	Herøy kommune
Privat/Offentleg	Offentleg
Konsulent	AG Plan og Arkitektur AS ved Berit Sandvik Skeide
Digital informasjon er lagra her:	I:\UTVIKLINGSAVDELINGA\PLAN\BERIT\Fosnavåg hamn

Gebyr	Beløp	Sendt ut	Registrert innb.
Handsaming	ingen		
Areal	ingen		

Planmidler på budsjett bundne opp (ja/nei)	ja
Beløp	Ca 500 000

Plandialog

Oppstart	Høyring	1g. behandling	Høyring	2g. beh/vedtak	Klagefrist	Avslutta
Planinitiativ	Uttalelse til planarbeid	Planutarbeid/Saksførebuing	Offentleg ettersyn	Saksførebuing	Kunngjering/klage	Klagebehandling

Rapporteringsdato:

22.5.2013

Planstatus:

Saksframlegg vart lagt fram for formannskapet i møte 19.2.2013, med tanke på slutthandsaming av planen.

Formannskapet sende saka attende til administrasjonen. Dei ba om å få ei nærare vurdering/avklaring knytt til alternativ lokalisering av busslomme, med sikte på å få frigitt areal til bustadføre mål. Formannskapet ba også om at det vert teke kontakt med fylkeskommunen si kulturavdeling med sikte på omgjerding av bygningsvernet for nausta på Notaneset. Toril Moltubakk frå kulturavdelinga har vore på synfaring i lag med ordføraren. Kulturavdelinga har meldt tilbake at dei opprettheld motsegna. Fylket rår til at naustområdet på Notaneset vert unnateke rettsverknad i planen i påvente av avklaring.

Plassering av bustadtomt på Notaneset er vurdert. Vern av bygningane vart drøfta med kulturavdelinga i møte i Ålesund 26.4.2013. Positivt møte med avklarande tilbakemelding. Det vart lagt fram referatsak for formannskapet i møte 14.5.2013. Formannskapet gjekk inn for at området på Notaneset vert unnateke rettsverknad i påvente av nærare avklaring. Formannskapet gjekk vidare inn for at det vert lagt til rette for ei bustadtomt på Notaneset.

I og med at det inneber ei endring reguleringsplanforslaget som låg ute til offentleg ettersyn hausten 2013, er endringa sendt ut på høyring til grunneigar, naboar og offentlege mynde (Møre og Romsdal fylkeskommune og Fylkesmannen i Møre og Romsdal). Frist for å kome med innspel er sett til 3. juni 2013.

Ein satsar på å få lagt fram sak for formannskapet i møte 18. juni med vidareending til kommunestyret (27. juni).

Planident	201265
Plannamn	Reguleringsplan for Kvalsund hamn
Tiltakshaver	Herøy kommune
Privat/Offentleg	Offentleg
Konsulent	Rambøll AS
Digital informasjon er lagra her:	

Gebyr	Beløp	Sendt ut	Registrert innb.
Handsaming			
Areal			

Planmidler på budsjett bundne opp (ja/nei)	JA (2010-budsjettet)
Beløp	200 000 (Jfr. F-sak 147/10)

Plandialog

Oppstart	Høyring	1g. behandling	Høyring	2g. beh/vedtak	Klagefrist	Avslutta
Planinitiativ	Uttalelse til planarbeid	Planutarbeid/Saksførebuing	Offentleg ettersyn	Saksførebuing	Kunngjering/klage	Klagebehandling

Rapporteringsdato:

16.05.2013

Planstatus:

Initiativet til planarbeidet kom frå Søre Vaulen Småbåtlag, Nerlandsøy Småbåtlag, Nerlandsøy Grendalag, Søre Vaulen Slipp og Kvalsundbåtane i fellesskap og det var opprinneleg tenkt som ein privat reguleringsplan. I formannskapsmøtet den 18.05.2010 vart det imidlertid vedteke at planen skulle fremjast som ein kommunal plan. Formålet med planarbeidet er å legge til rette for fleire naust, småbåtplassar, parkering, ny vegtilkomst til hamna m.v.

Formannskapet vedtok i møte den 11.04.2012 (F-sak 133/12) at forslag til reguleringsplan skulle utleggast til offentleg ettersyn. Offentleg ettersyn/innhenting av høyringsuttalar skjedde i perioden 11. mai til 22. juni og frist for innspel/merknader vart sett til 25.06.2012.

Plansaka har vore under førebuing med sikte på ny politisk behandling. Med vegvesenet sine opplysningar om restlevetida for Kvalsundbrua (5 år) har det imidlertid vorte naudsynt å få avklart kva konsekvensar dette vil ha for hamneområdet før reguleringsplanarbeidet vert vidareført/slutført. Det ligg enno ikkje føre tilstrekkelege avklaringar for at planarbeidet kan vidareførast.

Planident	201266
Plannamn	Reguleringsplan Nærøykrysset – FV 18
Tiltakshaver	Herøy kommune
Privat/Offentleg	Offentleg
Konsulent	AG Plan & Arkitektur AS / Utviklingsavdelinga
Digital informasjon er lagra her:	I:\UTVIKLINGSAVDELINGA\PLAN\ALEKSANDER\NÆRØYKRYSET

Gebyr	Beløp	Sendt ut	Registrert innb.
Handsaming	Kommunal plan	-	-
Areal	Kommunal plan	-	-

Planmidler på budsjett bundne opp (ja/nei)	
Beløp	Kommunal plan

Plandialog

Oppstart	Høyring	1g. behandling	Høyring	2g. beh/vedtak	Klagefrist	Avslutta

Planinitiativ	Uttalelse til planarbeid	Planutarbeid/Saksførebuing	Offentleg ettersyn	Saksførebuing	Kunngjering/klage	Klagebehandling

Rapporteringsdato:	21.05.2013
---------------------------	-------------------

Planstatus:

Formannskapet har vedteke å legge saka ut til offentleg ettersyn / høyring i 2 alternativ. Dette for å avdekkje kva alternativ ein skal arbeide vidare med for området.

Ein arbeider no med handsaming av innkomne merknader frå høyringsperioden, samt justeringar / endringar i planforslaget med sikte på sluttbehandling.

Planforslaget blir fremja til politisk sluttbehandling i løpet av første del av 2013.

Kommunestyret gjorde i møte av 25.04.2013, K-sak 50/13 vedtak om eigengodkjenning av reguleringsplan for «Nærøykrysset FV18».

Vedtaket er no kunngjort med frist for klage 31.05.2013.

Status: *Ein avventar klagefrist for vidare arbeid med arkivering av godkjend plan.*

Planident	201269
Plannamn	Kommunedelplan for helse og omsorg
Tiltakshaver	Herøy kommune
Privat/Offentleg	Offentleg
Konsulent	Herøy kommune
Digital informasjon er lagra her:	I:\UTVIKLINGSAVDELINGA\PLAN\OLE MAGNE\KOMMUNEDELPLAN FOR HELSE OG OMSORG

Gebyr	Beløp	Sendt ut	Registrert innb.
Handsaming			
Areal			

Planmidler på budsjett bundne opp (ja/nei)	
Beløp	

Plandialog

Oppstart	Høyring	1g. behandling	Høyring	2g. beh/vedtak	Klagefrist	Avslutta
Planinitiativ	Uttalelse til planarbeid	Planutarbeid/Saksførebuing	Offentleg ettersyn	Saksførebuing	Kunngjering/klage	Klagebehandling

Rapporteringsdato:

1.5.2013

Planstatus:

Planprogram har vore ute til høyring og er stadfesta av Formannskapet. Det er gjennomført medverknadsmøte og innspela som kom fram er teke inn i kommunedelplanen.

Status: Arbeidsgruppa har begynt å utarbeide kommunedelplan for helse og omsorg. Forslag til kommunedelplan vil bli lagt fram for helse- og omsorgskomiteen og Formannskapet før det vert lagt ut til offentleg ettersyn.

Planident	201270
Plannamn	Kommunedelplan for trafikktrygging
Tiltakshaver	Herøy kommune
Privat/Offentleg	Offentleg
Konsulent	-
Digital informasjon er lagra her:	I:\UTVIKLINGS-AVDELINGA\PLAN\ALEKSANDER \KOMMUNEDELPLAN FOR TRAFIKKTRYGGING

Gebyr	Beløp	Sendt ut	Registrert innb.
Handsaming	-	-	-
Areal	-	-	-

Planmidler på budsjett bundne opp (ja/nei)	Ja
Beløp	Midlar avsett til konkrete tiltak i budsjett

Plandialog

Oppstart	Høyring	1g. behandling	Høyring	2g. beh/vedtak	Klagefrist	Avslutta

Planinitiativ	Uttalelse til planarbeid	Planutarbeid/Saksførebuing	Offentleg ettersyn	Saksførebuing	Kunngjering/klage	Klagebehandling

Rapporteringsdato:	21.5.2013
---------------------------	------------------

Planstatus:

Planarbeidet er varsla oppstart og planprogram for arbeidet er stadfesta.

Grunna omsyn til arbeidet med kommuneplan har denne planen ikkje blitt prioritert. Ein har over lengre tid forsøkt å få ei evaluering frå Anleggs- og driftsavdelinga i høve tiltaka i førre plan. Denne er enno ikkje motteke og manglande tilbakemeldingar er noko av grunnen til at planarbeidet har stoppa opp.

Utviklingsavdelinga har ansvaret for vidare framdrift av planarbeidet, og vil følgje opp kommunedelplanen som prioritert oppgåve i tida framover.

Planleggjar vil innan kort tid gjennomføre møte i arbeidsgruppa. Her vil planforslag bli drøfta i samanheng med prosessen vidare. Neste naturlege steg er medverknad og politisk handsaming av planforslaget, med på følgjande høyring og offentleg ettersyn.

Status: Kommunen vil gjennomføre møte i arbeidsgruppa og presentasjon av arbeidet i styringsgruppa /referansegruppa før politisk handsaming og offentleg ettersyn.

Planident	201271
Plannamn	Runde, tilrettelegging av tomter
Tiltakshaver	Herøy kommune
Privat/Offentleg	Offentleg
Konsulent	Herøy kommune
Digital informasjon er lagra her:	

Gebyr	Beløp	Sendt ut	Registrert innb.
Handsaming			
Areal			

Planmidler på budsjett bundne opp (ja/nei)	
Beløp	

Plandialog

Oppstart	Høring	1g. behandling	Høring	2g. beh/vedtak	Klagefrist	Avslutta
----------	--------	----------------	--------	----------------	------------	----------

--	--	--	--	--	--	--	--	--	--	--	--	--	--	--	--

Planinitiativ	Uttalelse til planarbeid	Planutarbeid/Saksførebuing	Offentleg ettersyn	Saksførebuing	Kunngjering/klage	Klagebehandling
---------------	--------------------------	----------------------------	--------------------	---------------	-------------------	-----------------

Rapporteringsdato:	22.5.2013
---------------------------	------------------

Planstatus:

Planarbeid ikkje igongsett. Avventar forhandlingar om grunn.

Planident	201275
Plannamn	Reguleringsplan 24/2, Røykeritomta
Tiltakshaver	Volfram AS v/Svein Nærø
Privat/Offentleg	Privat reguleringsplan
Konsulent	Rambøll AS
Digital informasjon er lagra her:	I:UTVIKLINGSAVDELINGA\PLAN\HALLVARD\NÆRØY_RØYKERI

Gebyr	Beløp	Sendt ut	Registrert innb.
Handsaming	Kr 5.000.	21.01.2011	
Areal	Kr 29.400.	21.01.2011	

Planmidler på budsjett bundne opp (ja/nei)	
Beløp	

Plandialog

Oppstart	Høyring	1g. behandling	Høyring	2g. beh/vedtak	Klagefrist	Avslutta

Planinitiativ	Uttalelse til planarbeid	Planutarbeid/Saksførebuing	Offentleg ettersyn	Saksførebuing	Kunngjering/klage	Klagebehandling

Rapporteringsdato:

16.05.2013

Planstatus:

Målet med reguleringa av gnr. 24, bnr. 2 m.fl. på Nærøya har vore å leggje til rette for bustadbygging (tettare utnytting, tomannsbustader og einebustader). Rambøll AS leverte inn planforslag den 11.05.2009. Planen vart imidlertid ikkje lagt fram for politisk behandling med tanke på utlegging til offentleg ettersyn før 01.07.2009. Dette innebar at innsendt planmateriale måtte omarbeidast og tilpassast ny planlov.

Ny oppstart av planarbeidet vart varsla før jul 2009. Eit planforslag vart vedteke utlagt til offentleg ettersyn i formannskapsmøte den 23.11.2010 (F-sak 344/10). Det vart reist motsegn mot reguleringsplanforslaget både frå Fylkesmannen, Fylkeskommunen og Statens Vegvesen. Det er halde fleire avklaringsmøte om planen både internt og med Fylkesmann og Fylkeskommune på Molde utan at ein enno har kome fram til eit planforslag som er klarert for sluttbehandling.

Rambøll skal no utarbeide endå ei ny planskisse i eit forsøk på å imøtekomme krava frå Fylkesmannen og Fylkeskommunen og ein avventar denne før det vert gjennomført noko vidare behandling av saka. Vegvesenet si motsegn er avklara gjennom den no vedtekne reguleringsplanen for Nærøykrysset.

Planident	11008
Plannamn	Kvalsund
Tiltakshaver	Karstein Sund
Privat/Offentleg	Privat
Konsulent	Rambøll Norge AS ved Oddhild Fausa
Digital informasjon er lagra her:	

Gebyr	Beløp	Sendt ut	Registrert innb.
Handsaming	Kr 5.000.	13.10.2011	
Areal			

Planmidler på budsjett bundne opp (ja/nei)	
Beløp	

Plandialog

Oppstart	Høyring	1g. behandling	Høyring	2g. beh/vedtak	Klagefrist	Avslutta
Planinitiativ	Uttalelse til planarbeid	Planutarbeid/Saksførebuing	Offentleg ettersyn	Saksførebuing	Kunngjering/klage	Klagebehandling

Rapporteringsdato:

22.5.2013

Planstatus:

Reguleringsplanen har lege ute til offentlig ettersyn. Fylkeskommunen har reist motsegn mot reguleringsplanen. Sakshandsamar er i dialog med konsulent/tiltakshavar, som skal gå gjennom ein del av momenta som fylkeskommunen har kome med.

Forslag om utvida planområde vart sendt ut på avgrensa høyring. Frist for å kome med innspel var sett 18.2.2013. Innan fristen kom det inn to innspel frå offentlege mynde (FM og FK) og to innspel frå private/grunneigarar. Innspela er sendt over til konsulent for vurdering/innarbeiding i revidert planforslag. På grunn av manglande framdrift mellom konsulent og fylket, hadde Herøy kommune eit møte med M & R fylkeskommune 26.4.2013. Nyttig gjennomgang. I etterkant har ein hatt møte med tiltakshavar, for å få aksept på skisser og vegen vidare.

Kommunen avventar tilbakemelding frå konsulent.

Planident	201277
Plannamn	Reguleringsplan for Myklebuståsen II
Tiltakshaver	Frantzen Maskinstasjon AS
Privat/Offentleg	Privat
Konsulent	AG plan
Digital informasjon er lagra her:	I:\UTVIKLINGSAVDELINGA\PLAN\ALEKSANDER\REGULERINGSPLAN MYKLEBUSTÅSEN II

Gebyr	Beløp	Sendt ut	Registrert innb.
Handsaming	?	?	?
Areal	Kr 82.120,-	13.07.2011	10.08.2011

Planmidler på budsjett bundne opp (ja/nei)	
Beløp	

Plandialog

Oppstart	Høyring	1g. behandling	Høyring	2g. beh/vedtak	Klagefrist	Avslutta
Planinitiativ	Uttalelse til planarbeid	Planutarbeid/Saksførebuing	Offentleg ettersyn	Saksførebuing	Kunngjering/klage	Klagebehandling

Rapporteringsdato:	25.01.2013.
---------------------------	--------------------

Planstatus:

Herøy kommunestyret vedtok å eigengodkjenne reguleringsplanen. Saka er påklaga av 4 partar. Klagesaka er ferdig førebudd og vert fremja for politisk utval juni 2012.

Kommunestyret gjorde vedtak om å avvise klagen og sende saka til Fylkesmannen for endeleg avgjerd.

Fylkesmannen melder at saka truleg vert avgjort i mars 2013.

Planident	09015
Plannamn	Reguleringsplan Verket
Tiltakshaver	Kay Terje Myklebust og Espen Vike
Privat/Offentleg	Privat
Konsulent	AG plan
Digital informasjon er lagra her:	I:\UTVIKLINGSAVDELINGA\PLAN\OLE MAGNE\REGULERINGSPLAN FOR VERKET

Gebyr	Beløp	Sendt ut	Registrert innb.
Handsaming	4000,-	20.10.2009	
Areal	26920,-	20.10.2011	

Planmidler på budsjett bundne opp (ja/nei)	
Beløp	

Plandialog

Oppstart	Høyring	1g. behandling	Høyring	2g. beh/vedtak	Klagefrist	Avslutta
Planinitiativ	Uttalelse til planarbeid	Planutarbeid/Saksførebuing	Offentleg ettersyn	Saksførebuing	Kunngjering/klage	Klagebehandling

Rapporteringsdato:

1.5.2013

Planstatus:

AG Plan og arkitektur har på vegne av Kay Terje Myklebust og Espen Vike søkt om løyve til oppstart av reguleringsplanarbeid for delav gnr. 29 bnr.13 og 25 mfl. mot Straumane på Berge. Målet med planarbeidet er å leggje til rette for frittliggjande bustader med innslag av konsentrerte bustader og etablering av eit naustområde.

Kommunen har gjennomført synfaring i planområdet med tiltakshavar, fylkeskommunen og fylkesmannen for å vurdere motsegna nærmare. Kommunen har vore i dialog med fylkesmannen om trekking av motsegn ved å gjere endringar i planforslaget. Ein har ikkje lukkast med dette og kommunen har lagt ut planen til nytt offentleg ettersyn der fylkeskommunen og fylkesmannen framleis har motsegn til planforslaget.

Status: Planforslaget har vore til 2. gongs offentleg ettersyn der det har kome inn motsegn frå fylkeskommunen og fylkesmannen. Det må truleg gjennomførast mekling med fylkesmannen for å få løyst motsegna.

Planident	201283
Plannamn	Reguleringsplan Frøystad bustadfelt II
Tiltakshaver	Oddmund Kvalsvik
Privat/Offentleg	Privat
Konsulent	AG plan
Digital informasjon er lagra her:	I:UTVIKLINGSAVDELINGA\PLAN\ALEKSANDER\FRØYSTAD BUSTADFELT II

Gebyr	Beløp	Sendt ut	Registrert innb.
Handsaming	4000	20.10.09. forfall 10.11.09	
Areal			

Planmidler på budsjett bundne opp (ja/nei)	nei
Beløp	nei

Plandialog

Oppstart	Høring	1g. behandling	Høring	2g. beh/vedtak	Klagefrist	Avslutta
----------	--------	----------------	--------	----------------	------------	----------



Planinitiativ	Uttalelse til planarbeid	Planutarbeid/Saksførebuing	Offentleg ettersyn	Saksførebuing	Kunngjering/klage	Klagebehandling
---------------	--------------------------	----------------------------	--------------------	---------------	-------------------	-----------------

Rapporteringsdato: 25.01.2013

Planstatus:

Oppstart vart vedteke i F-sak 184/09 den 18.08.09. Frist for innspel til oppstart var 26.10.09. Vedtak om utlegging til offentleg ettersyn vart gjort i F-sak 89/10 den 06.04.10. I løpet av høyringsperioden 11.06. – 13.08.10 er det kome inn åtte merknader, deriblant motsegn frå Statens vegvesen med rekkefølgekrav om etablering av planfri kryssing for mjuke trafikantar på Frøystadskaret FØR utbygging av bustadfeltet.

Planen er kunngjort og påklaga av 2 naboar til planområdet.

Kommunestyret har handsama klagesaka og oversendt denne til Fylkesmannen for endeleg avgjerd.

Fylkesmannen melder at saka vert truleg avgjort i juni 2013.

Planident	201284
Plannamn	Huldal Aust
Tiltakshaver	Bergsøy IL - Fotball
Privat/Offentleg	Privat
Konsulent	Sporstøl Arkitekter AS
Digital informasjon er lagra her:	

Gebyr	Beløp	Sendt ut	Registrert innb.
Handsaming			
Areal			

Planmidler på budsjett bundne opp (ja/nei)	
Beløp	

Plandialog						
Oppstart	Høyring	1g. behandling	Høyring	2g. beh/vedtak	Klagefrist	Avslutta
Planinitiativ	Uttalelse til planarbeid	Planutarbeid/Saksførebuing	Offentleg ettersyn	Saksførebuing	Kunngjering/klage	Klagebehandling

Rapporteringsdato:	21.05.2013.
---------------------------	--------------------

Planstatus:

I samband med at Bergsøy IL etter kvart har flytta all aktiviteten til Bergsøy stadion m.v. så ønskjer dei å realisere verdiane i Huldalsbana med tanke på finansiering av sine nye investeringar i stadionområdet.

Bergsøy IL har engasjert Sporstøl Arkitekter til å utvikle området og første kontakt vart teken i desember 2010. Oppstartmøte vart halde i mai 2011. Planarbeidet, som etter tiltakshavarar ønskje vil omgjere deler av friområdet (jfr. kommuneplanen) til byggeformål, vil krevje KU og naturleg nok då også planprogram.

Innsendt forslag til planprogram vart behandla av formannskapet hausten 2011 og tiltakshavar/konsulent har fått tilbakemelding om vidare planprosess, her under krav om KU for nærare utvalde tema. Planprogrammet har vore utlagt til offentleg ettersyn. Etter ønskje frå Sporstøl Arkitektkontor vart det halde eit møte om saka på forsommaren. Ansvar for vidare framdrift ligg hos tiltakshavar/konsulent.

Status: Kommunen har motteke revidert planprogram for plansaka og vil legge dette fram for vidare politisk behandling i Formannskapet innan kort tid. Revidert planprogram må deretter sendast på ei ny høyringsrunde til offentlege og private partar som blir råka av planarbeidet.

Planident	201285
Plannamn	IMO-senteret, gnr. 34 bnr. 219 m.fl.
Tiltakshaver	IMO-senteret v/Gaustad
Privat/Offentleg	Privat
Konsulent	Ing. Geir Myklebust
Digital informasjon er lagra her:	I:\UTVIKLINGSAVDELINGA\PLAN\ALEKSANDER\DETALJREGULERING IMO-SENTERET

Gebyr	Beløp	Sendt ut	Registrert innb.
Handsaming			
Areal			

Planmidler på budsjett bundne opp (ja/nei)	Nei
Beløp	-

Plandialog

Oppstart	Høring	1g. behandling	Høring	2g. beh/vedtak	Klagefrist	Avslutta
----------	--------	----------------	--------	----------------	------------	----------



Planinitiativ	Uttalelse til planarbeid	Planutarbeid/Saksførebuing	Offentleg ettersyn	Saksførebuing	Kunngjering/klage	Klagebehandling
---------------	--------------------------	----------------------------	--------------------	---------------	-------------------	-----------------

Rapporteringsdato: 21.05.2013.

Planstatus:

Dette gjeld reguleringsplan for «naboområdet» til Sentrumsteigen og er elles avgrensa av Kjøpmannsgata, Rådhusgata og Igesundvegen. Det vart hausten 2011 innsendt forespørsel om førehandskonferanse. Førehandskonferanse med tiltakshavar/konsulent vart vart halde den 26.04.2012.

Formannskapet godkjende oppstart av planarbeidet i møte den 03.07.2012 og tiltakshavar har etter dette annonsert oppstart og sendt saka til aktuelle høyringsinstansar.

Kommunen har oversendt krav til avløp for området og vore i dialog med konsulent i høve utforming av reguleringsplanen.

Status: *Ein har ikkje motteke planforslag pr rapporteringsdato.*

Planident	201286
Plannamn	FV 654 Indre Herøy kyrkje - Stoksundbrua
Tiltakshaver	Statens Vegvesen
Privat/Offentleg	Privat
Konsulent	
Digital informasjon er lagra her:	

Gebyr	Beløp	Sendt ut	Registrert innb.
Handsaming			
Areal			

Planmidler på budsjett bundne opp (ja/nei)	
Beløp	

Plandialog

Oppstart	Høyring	1g. behandling	Høyring	2g. beh/vedtak	Klagefrist	Avslutta
----------	---------	----------------	---------	----------------	------------	----------



Planinitiativ	Uttalelse til planarbeid	Planutarbeid/Saksførebuing	Offentleg ettersyn	Saksførebuing	Kunngjering/klage	Klagebehandling
---------------	--------------------------	----------------------------	--------------------	---------------	-------------------	-----------------

Rapporteringsdato:

16.05.2013

Planstatus:

Formålet med planen er å legge til rette for ei meir naturleg vegline med tilhøyrande gang- og sykkelveggar på strekinga frå Indre Herøy kyrkje til Stoksundbrua samt ei mindre streking i retning Sandvika. Statens vegvesen annonserte oppstart av planarbeidet i august 2011 og det vart halde orienteringsmøte om saka på Herøy rådhus den 28.09.2011.

Det har undervegs vore nokre møte om saka mellom kommunen og Statens vegvesen. Ein avventar no eit endeleg planforslag med sikte på politisk behandling, offentlig ettersyn og høyring.

Planident	201289
Plannamn	Detaljregulering gnr. 34, bnr. 22 Sjøside
Tiltakshaver	Kvalsvik Elektro AS
Privat/Offentleg	Privat
Konsulent	AG Plan og Arkitektur AS
Digital informasjon er lagra her:	I:\UTVIKLINGSAVDELINGA\PLAN\BERIT\Sjøside Eigedom AS

Gebyr	Beløp	Sendt ut	Registrert innb.
Handsaming			
Areal			

Planmidler på budsjett bundne opp (ja/nei)	
Beløp	

Plandialog

Oppstart	Høring	1g. behandling	Høring	2g. beh/vedtak	Klagefrist	Avslutta
----------	--------	----------------	--------	----------------	------------	----------

--	--	--	--	--	--	--	--	--	--	--	--	--	--	--	--	--	--	--	--

Planinitiativ	Uttalelse til planarbeid	Planutarbeid/Saksførebuing	Offentleg ettersyn	Saksførebuing	Kunngjering/klage	Klagebehandling
---------------	--------------------------	----------------------------	--------------------	---------------	-------------------	-----------------

Rapporteringsdato:

22.5.2013

Planstatus:

AG Plan og Arkitektur AS har på vegne av Sjøside Eigedom AS søkt om å få starte reguleringsplanarbeid for Sunnfisk sin eigedom i Fosnavåg. Formannskapet handsama spørsmål om oppstart av planarbeid i møte 2.10.2012.

Reguleringsplanforslag med tilhøyrande dokument vart motteke 25.3.2013.

Sakshandsamar har gått gjennom innsendt materiale. Det er gjennomført møte med tiltakshavar 25.4.2013. Tiltakshavar skal gjere ein del endringar i materialet, m.a. knytt til parkering.

Avventar tilbakemelding frå konsulent. Sak til formannskapet med tanke på utlegging til offentleg ettersyn.

Planident	-
Plannamn	Detaljregulering Lanternen Marina AS
Tiltakshaver	Lanternen AS v/Kåre Jensholm
Privat/Offentleg	Privat
Konsulent	AG Plan & Arkitektur AS
Digital informasjon er lagra her:	I:\UTVIKLINGSAVDELINGA\PLAN\ALEKSANDER\REGULERINGSENDRING LANTERNEN MARINA

Gebyr	Beløp	Sendt ut	Registrert innb.
Handsaming	-		
Areal	-		

Planmidler på budsjett bundne opp (ja/nei)	Nei
Beløp	-

Plandialog

Oppstart	Høring	1g. behandling	Høring	2g. beh/vedtak	Klagefrist	Avslutta
----------	--------	----------------	--------	----------------	------------	----------

--	--	--	--	--	--	--	--	--	--	--	--	--	--	--	--	--	--	--	--

Planinitiativ	Uttalelse til planarbeid	Planutarbeid/Saksførebuing	Offentleg ettersyn	Saksførebuing	Kunngjering/klage	Klagebehandling
---------------	--------------------------	----------------------------	--------------------	---------------	-------------------	-----------------

Rapporteringsdato:	21.05.2013.
---------------------------	--------------------

Planstatus:

Det er gjennomført oppstartsmøte med partane den 23.01.2013.

Det er vidare gjennomført dialog med tiltakshavar og konsulent vedk planspørsmålet og omfang av planarbeidet. Det er gjennomført synfaringar på Jensholmen i april 2013.

Status:

Meir utfyllande dokumentasjon vedk oppstart og intensjon med planforslaget må sendast til administrasjonen, som vil legge spørsmålet om planoppstart fram for Formannskapet til politisk handsaming.

Planident	201302
Plannamn	Kommunedelplan, bustadsosial handlingsplan
Tiltakshaver	Herøy kommune
Privat/Offentleg	Offentleg
Konsulent	Herøy kommune
Digital informasjon er lagra her:	I:\UTVIKLINGSAVDELINGA\PLAN\OLE MAGNE\KOMMUNEDELPLAN FOR RUSPOLITISK OG BUSTADSOSIAL HANDLINGSPLAN

Gebyr	Beløp	Sendt ut	Registrert innb.
Handsaming			
Areal			

Planmidler på budsjett bundne opp (ja/nei)	
Beløp	

Plandialog

Oppstart	Høring	1g. behandling	Høring	2g. beh/vedtak	Klagefrist	Avslutta
----------	--------	----------------	--------	----------------	------------	----------

--	--	--	--	--	--	--	--	--	--	--	--	--	--	--	--	--

Planinitiativ	Uttalelse til planarbeid	Planutarbeid/ Saksførebuing	Offentleg ettersyn	Saksførebuing	Kunngjering/ klage	Klagebehandling
---------------	--------------------------	--------------------------------	--------------------	---------------	-----------------------	-----------------

Rapporteringsdato:	1.5.2013
---------------------------	-----------------

Planstatus:

Det skal startast opp arbeid med kommunedelplan, bustadsosial handlingsplan. Kommunestyret har nedsett felles styringsgruppe for kommunedelplan, bustadsosial handlingsplan og ruspolitisk handlingsplan. Kommunedelplanen skal utarbeidast etter plan- og bygningslova og Utviklingsavdelinga er derfor ein støttespelar i forhold til krav til medverknad, utarbeiding av planprogram, offentlege ettersyn og andre forhold som kjem av plan- og bygningslova.

Status: Kommuendelplan, bustadsosial handlingsplan er er varsla oppstart og planprogram ligg ute til offentleg ettersyn.

Planident	201303
Plannamn	Rusmiddelpolitisk handlingsplan
Tiltakshaver	Herøy kommune
Privat/Offentleg	Offentleg
Konsulent	Herøy kommune
Digital informasjon er lagra her:	I:\UTVIKLINGSAVDELINGA\PLAN\OLE MAGNE\KOMMUNEDELPLAN FOR RUSPOLITISK OG BUSTADSOSIAL HANDLINGSPLAN

Gebyr	Beløp	Sendt ut	Registrert innb.
Handsaming			
Areal			

Planmidler på budsjett bundne opp (ja/nei)	
Beløp	

Plandialog

Oppstart	Høyring	1g. behandling	Høyring	2g. beh/vedtak	Klagefrist	Avslutta
----------	---------	----------------	---------	----------------	------------	----------

--	--	--	--	--	--	--	--	--	--	--	--	--	--	--	--	--	--	--	--

Planinitiativ	Uttalelse til planarbeid	Planutarbeid/ Saksførebuing	Offentleg ettersyn	Saksførebuing	Kunngjering/ klage	Klagebehandling
---------------	--------------------------	--------------------------------	--------------------	---------------	-----------------------	-----------------

Rapporteringsdato:

1.5.2013

Planstatus:

Det skal startast opp arbeid med Rusmiddelpolitisk handlingsplan og kommunestyret har nedsett felles styringsgruppe for kommunedelplan, bustadsosial handlingsplan og rusmiddelpolitisk handlingsplan. Planen skal ikkje utarbeidast etter plan- og bygningslova, men ha ein lik planprosess der utviklingsavdelinga vil vere ein støttespelar i forhold til krav til medverknad, prosjektorganisering og andre forhold der utviklingsavdelinga har kompetanse.

Status: Rusmiddelpolitisk handlingsplan er ikkje formelt varsla oppstart, men forarbeid til prosjektet er starta.

Planident	
Plannamn	
Tiltakshaver	
Privat/Offentleg	
Konsulent	
Digital informasjon er lagra her:	

Gebyr	Beløp	Sendt ut	Registrert innb.
Handsaming			
Areal			

Planmidler på budsjett bundne opp (ja/nei)	
Beløp	

Plandialog													
Oppstart	Høyring	1g. behandling	Høyring	2g. beh/vedtak	Klagefrist	Avslutta							
Planinitiativ	Uttalelse til planarbeid	Planutarbeid/Saksførebuing	Offentleg ettersyn	Saksførebuing	Kunngjering/klage	Klagebehandling							

Rapporteringsdato:	
---------------------------	--

Planstatus:

Planident	
Plannamn	Reguleringsendring Frøystad skule
Tiltakshaver	Herøy kommune
Privat/Offentleg	Offentleg
Konsulent	
Digital informasjon er lagra her:	

Gebyr	Beløp	Sendt ut	Registrert innb.
Handsaming			
Areal			

Planmidler på budsjett bundne opp (ja/nei)	
Beløp	

Plandialog

Oppstart	Høring	1g. behandling	Høring	2g. beh/vedtak	Klagefrist	Avslutta
----------	--------	----------------	--------	----------------	------------	----------

--	--	--	--	--	--	--	--	--	--	--	--	--	--	--	--

Planinitiativ	Uttalelse til planarbeid	Planutarbeid/Saksførebuing	Offentleg ettersyn	Saksførebuing	Kunngjering/klage	Klagebehandling
---------------	--------------------------	----------------------------	--------------------	---------------	-------------------	-----------------

Rapporteringsdato:

22.5.2013

Planstatus:

Eigedomsavdelinga ønskjer å omregulere skuletomta på Frøystad til bustadføre mål. JMM og BSS har drøfta avgrensing av området m.m.

Synfaring i området. BSS lage til notat med skisse, som vert sendt til anlegg og drift og eigedomsavdelinga, for innspel før formell igangsetjing av planarbeidet.

Planident	
Plannamn	
Tiltakshaver	
Privat/Offentleg	
Konsulent	
Digital informasjon er lagra her:	

Gebyr	Beløp	Sendt ut	Registrert innb.
Handsaming			
Areal			

Planmidler på budsjett bundne opp (ja/nei)	
Beløp	

Plandialog

Oppstart	Høyring	1g. behandling	Høyring	2g. beh/vedtak	Klagefrist	Avslutta
----------	---------	----------------	---------	----------------	------------	----------

--	--	--	--	--	--	--	--	--	--	--	--	--	--	--	--	--	--	--	--

Planinitiativ	Uttalelse til planarbeid	Planutarbeid/Saksførebuing	Offentleg ettersyn	Saksførebuing	Kunngjering/klage	Klagebehandling
---------------	--------------------------	----------------------------	--------------------	---------------	-------------------	-----------------

Rapporteringsdato:

Planstatus:

Planident	
Plannamn	
Tiltakshaver	
Privat/Offentleg	
Konsulent	
Digital informasjon er lagra her:	


Gebyr	Beløp	Sendt ut	Registrert innb.
Handsaming			
Areal			

Planmidler på budsjett bundne opp (ja/nei)	
Beløp	

Plandialog											
Oppstart	Høyring	1g. behandling	Høyring	2g. beh/vedtak	Klagefrist	Avslutta					
Planinitiativ	Uttalelse til planarbeid	Planutarbeid/Saksførebuing	Offentleg ettersyn	Saksførebuing	Kunngjering/klage	Klagebehandling					

Rapporteringsdato:	
---------------------------	--

Planstatus:



Økonomiavdelinga

SAKSFRAMLEGG

-

Sakshandsamar:	GEO	Arkivsaknr:	2012/1122
		Arkiv:	204

Utvallsaksnr	Utval	Møtedato
114/13	Formannskapet	18.06.2013
	Kommunestyret	27.06.2013

SØKNAD OM PANTEFRÅFALL. STIFTINGA KYRKJELYDSHUS FOR LEIKANGER SOKN

Tilråding:

1. Pantefråfall vert innvilga som omsøkt under føresetnad av at stiftinga startar nedbetaling av det kommunale lånet med kr 20.000,- per år frå og med år 2018.

Særutskrift:

- Stiftinga Kyrkjelydshus for Leikanger Sokn v/ Jon Arne Sødskar, 6080 Gurskøy
- Økonomiavdelinga, her
- Søre Sunnmøre Kommunerevisjon
- Vest kontrollutvalssekretariat

Vedlegg:

- Brev frå Kyrkjelydshus for Leikanger sokn datert 13.05.2013
- Verdivurdering/takstar som gjeld tomt, 1. etasje og 2 etasje (separat)
- Budsjett (i ulike alternativ)
- Rekneskap og årsmelding for 2012

Saksopplysningar:

I eit brev datert 13.05.2013 søker stiftinga «Kyrkjelydshus for Leikanger sokn» om at Herøy kommune kan vere villige til å slette sitt pant i eigedomen Gnr 76 Bnr 23 i samband med ei planlagd seksjonering av eigedomen (for den utseksjonerte delen).

I K-sak 112/2012 søkte styret om at det rente- og avdragsfrie lånet som hefta på eigedomen vart sletta, noko kommunestyret avviste.

Litt historikk

Stiftinga Kyrkjelydshus for Leikanger Sokn vart stifta i andre halvdel av 1990 talet og i 1998 overtok dei adminstrasjonslokala frå Sunnmøre Energi AS. Prisen var kr 1.300.000,- og Herøy kommune ytte eit rente- og avdragsfritt lån til stiftinga i samband med kjøpet. Som trygd for lånet vart det tinglyst ein pantobligasjon i eigedomen den 18.09.1998.

I 2003 tok stiftinga opp eit nytt lån. Denne gong i Opplysningsvesenets Fond. Lånesummen var kr 600.000,- og vart nytta til ei oppgradering av eigedomen. Det meste av dette vart nytta til møtefasilitetar i byggets første etasje. Herøy kommune veik prioritet for den nye pantobligasjonen til Opplysningsvesets fond og har no såleis 2. prioritets pant.

Byggets andre etasje har tidlegare blitt leigd ut til næringsføremål (kontor), men etter at leigetakar flytta ut har inntektene til Stiftinga blitt monaleg redusert. I det siste har delar av 2 etasje blitt leigd ut og gitt stiftinga litt inntekter. Dei siste 2 åra har samla leigeinntekter utgjort i overkant av kr 110.000,-.

Om seksjoneringa

I 2012 søte stiftinga om dispensasjon frå kommuneplanen med sikte på å få omdisponert 2. etasje i bygget til bustadføremål.

Maritimt og teknisk utval handsama saka i møte 12.06.2012 og gjorde slikt vedtak:

«maritimt og teknisk utval vedtek at det vert gjeve dispensasjon får arealformålet i kommuneplanen og frå byggeforbodet i 100 metersbeltet i strandsona, jfr PBL §§19-2 og 1-8 med sikte på å omdisponere 2 etasje i eksisterande kyrkjelydshus på gnr 76 bnr 23 på Leikong frå kontor til bustadføremål».

Arealet i 2. etasje er på 293 bta (kvm). Marknadsverdien for byggets 2 etasje er sett til kr 825.000,- og anbefalt låneverdi er sett til kr 700.000,- iflg takst datert 17.01.2013.

Når det gjeld den gjenverande delen av eigeodomen er marknadsverdien for 1. etasje sett til 1,3 mill kr etter ei verdivurdering utført i mai 2013.

I tillegg vurderer takstmannen at tomteverdien (1080 kvm) er på om lag 486.000,- ut frå ein kvadratmeterpris på kr 450,-. Dersom ein tek ei vidare utfylling i sjø vil tomteverdien auke lenger då det her er snakk om ytterlegare 1450 kvm.

Vurderingar

Salssummen, som ein voner vil utgjere mellom kr 700.000,- og kr 850.000,-, ynskjer stiftinga å nytte til å innfri lånet i Opplysningsvesenets Fond (om lag kr 110.000,-), samt til betaling av 2 stk takstar på eigeodomen (kr 24.000,-), til istandsetjing av deler av 1. etasje (det ein ikkje har sett i stand tidlegare), investering i varmpumpeteknologi og evt restsum som buffer på konto for kunne ta påkomande vedlikehald.

Det å ha eit rente- og avdragsfritt lån vil for mottakar vere eit gode, men for utlånar noko ein ikkje så lett blir kvitt.

I flg vedlagde takstar vil verdien av 1 etasje samt tomta/tomtene vere høgare enn det noverande rente- og avdragsfrie lånet i Herøy kommune. Skal Herøy kommune godkjenne evt pantefråfall frå utskild(e) parsellar har kommunen høve til å stille vilkår om nedbetaling av lånet. Her kan ein t.d. gi avdragsfriheit i ytterlegare 5 år for deretter å krevje innbetaling av årlege avdrag på t.d. mellom kr 20.000,- og kr 40.000,-. Problemet er imidlertid at stiftinga ikkje har inntekter som gir rom for slike innbetalningar om ein ser på dei prognosane som ligg ved.

Konsekvensen ved ikkje å godkjenne pantefråfallet kan vere at stiftinga vert lagt ned og at kommunen såleis får eit nytt bygg å forhalde seg til.

Konsekvensar for folkehelse:

Trivel i eit bygdelag vil alltid opplevast som helsebringande.

Konsekvensar for beredskap:

Ingen konsekvensar slik ein ser det på kort sikt.

Konsekvensar for drift:

Ingen konsekvensar for drifta

Konsekvensar for økonomien

Dersom stiftinga etter kvart kan betale små årlege avdrag vil kommunen kunne inntektsføre dette i investeringsrekneskapen.

Fosnavåg, 31.05.2013

Erlend Krumsvik
Rådmann

Geir Egil Olsen
Avd.leiar

Sakshandsamar: Geir Egil Olsen

Kyrkjelydshus for Leikanger sokn, til dagleg Leikanger Kyrkjelydshus, er eit hus som er eigd av ei stifting.

Huset, som er det tidlegare administrasjonsbygget til Sunnmøre Energi, ligg sentralt i Leikongbygda i gangavstand frå kyrkja. Nærheit til sjøen med ei mulig framtidig småbåthamn gjer slik vi ser det bygget endå meir attraktivt.

Huset har nye forsamlingslokale og møterom i første etasje. I tilknytning til møtesal er der eit godt utstyrt, moderne kjøken med kjølerom og alle fasilitetar.

Bygda har i kyrkjelydshuset fått eit flott lokale til både private selskap som konfirmasjonar, barnedåp, barneselskap og minnesamvær. Dessutan blir lokalet brukt til kristen verksemd som musikkafè, møte, kyrkjekaffi m.m.

Andre etasje har kontorinnreiing frå den tida Sunnmøre Energi åtte bygget.

Tankane for huset var i utgangspunktet at heile bygget kunne nyttast som kyrkjelydshus, men økonomien gjorde at det raskt blei klart at andre etasje måtte leigast ut for å skaffe inntekter.

Første åra var der bra utleige, men etter kvart blei det mindre.

Siste åra har Møre Bygg Service leigd om lag ein tredjedel av lokala oppe, men leigeavtalen er oppsagd av leigetakar frå april d.å.

Det har generelt gjennom dei åra kyrkjelydshuset har eksistert vore vanskeleg å få leigetakarar. At området er lite attraktivt i forhold til Ulsteinvik må vi berre erkjenne.

Konkurransen har ikkje blitt mindre siste året heller i og med at kommunen har kasta seg inn i marknaden med Fristadbygget.

Eit forslag om å selje ut andre høgda for utbygging til 3 eller 4 seniorbustader har vore arbeidd med dei siste tre åra. Vedtektene er endra og kommunen har gitt dispensasjon få arealplanen. Organiseringa er tenkt som eit sameige.

Då stiftinga overtok bygget frå Sunnmøre Energi gav Herøy kommune stiftinga eit rente og avdragsfritt pantelån på kr 1.300.000,-

Om det no blir eit sal av andre høgda vil det vere trong for at kommunen fråfell pantekravet på den delen av bygget. Som tala lenger nede i dokumentet viser er der ikkje rom for å gå inn på nokon slags form for tilbakebetaling av lånet.

Styret for stiftinga vil hevde at lokala i første etasje og anna tomteareal i stiftinga si eige har ein verdi som er høgare enn dei 1,3 million som pantelånet er på og vil fyljeleg vere sikkeheit god nok. Viser til verdivurdering frå takstmann og eigen vurdering av tomteverdi som dokumenterer dette. (Sjå vedlegg)

Då ideen om eit sal blei lansert blei det i stor grad fokusert på hindringane som måtte overvinnast som å få godkjenning frå stiftelsestilsynet og få dispensasjon frå arealplanen. Å gå frå å betale renter og avdrag på eit lån på 190.000 til å få 700.000 på bok verka å løyse alle problem.

Ved lanseringa av ideen blei ikkje rekneskapstal og prognoser presentert. Dei rekneskapstal som styret har fått presentert i samband med årsrekneskap har heller ikkje gitt eit godt bilde av inntekts sida i og med at alle husleigeinntekter har blitt ført på ein konto.

Ved splitting av denne kontoen ser vi at situasjonen er meir alvorleg enn vi trudde.

Å beholde bygget utan leigeinntekter på kontor og utan å skjære til beinet på utgiftssida er utenkjeleg.

For å få balanse i rekneskapsprognosene ved bortfall av leiginntekt har vi lagt inn fyljande, og dette er optimistiske tal:

1. Det må årleg arrangerast inntektsgivane arrangement som basar eller lignande. Inntekt 25.000. Det trengs då helst to arrangement.
2. Ei nedskrivning av bygget i samband med sal reduserer avskrivningane frå årleg 37.000 til 25.000
3. Strauforbruk i andre etasje fell bort og forbruk i første etasje redusert ved hjelp av varmpumpe. Kr 40.000 redusert til kr 10.000.
4. Rekneskapsføring blir teke av styremedlem eller helst på dugnad av annan rekneskapskunnig person. Besparelse kr 17.000
5. Reduksjon i forsikring kr 3.000,-
6. Store deler av salssummen blir ståande på konto og gir ei renteinntekt på 20.000
7. I denne prognosen er det lagt inn eit årleg vedlikehold på kr 12.000 noko som er under det halve av avskrivningane.
8. Vi ser for oss at leigetakstane må aukast, men har ikkje våga å budsjettere med auka inntekt. Det faktum at ein enkelt leigetakar av møteroma stod for 15.100 av totalt 35.600 i 2012 viser at det er svært sårbart.

Ut frå det vi her har presentert vonar vi at Herøy Kommune ser at ei tilbakebetaling av lånet mykje sannsynleg vil bety kroken på døra for Leikanger Kyrkjelydshus.

5 Vedlegg

1. Historiske rekneskapstal og prognoser for framtidige inntekter og utgifter.
2. Takst andre etasje frå Uno Lundberg.
3. Verdivurdering av første etasje frå Uno Lundberg.
4. Eigen verdivurdering av tomteareal.
5. E-post frå Uno Lundberg ang. verdivurdering av tomteareal.

For styret
Jon Arne Rødskar



Verdivurdering, gjeld førsteetasjen



Eiendomsinformasjon

Adresse
Leikong

Matrikkel

6080 GURSKØY

Gnr	Bnr	Snr	Fnr
76	23		

Kommune
1515 HERØY (M.R.)

Rapportdato **Befaringsdato**
10.05.2013 26.04.2013



Ønsker du å sjekke rapportens gyldighet?
Skann QR-koden med din mobiltelefon, eller
besøk <http://takstverifisering.nito.no>

Rapportansvarlig
Uno Lundberg AS

Lundberg, Uno
Kyrkjegata 13
6100 VOLDA

Tlf.: 70077700

Verdivurdering, gjeld førsteetasjen

Næringsbygg, verdivurdering av førsteetasjen

Adresse Leikong, 6080 GURSKØY

Matrikkel 1515/76/23 Heimel: KYRKJELYDSHUS FOR LEIKANGER SOKN

Tilstades Jon Arne Rødskar

Synfaring 26.04.2013

Skildring Kyrkjelydshus / næringsbygg frå 1963 i to høgder. Verdivurderinga omfattar førsteetasjen av bygget. Mur / betongbygg med støypt etasjeskilje. Ringmur av betong, plater på mark med belegg. Plateveggar og brystpanel, strie, målling og tapet. Kassetthimlinga med skjult kanalføring for ventilasjon. Stenderverk, platerveggar, nokre prefabrikerte veggjar i sanitærrrom. Nytt kjøkken og kjølerom med våtromsplater på vegg. Opplyst nytt elektrisk anlegg. Påkosta vvs anlegg. Vassboren varme i golv.

Areal

1.etg 301m²BRA Gang, møterom, møtesal, sanitærrrom, vaskerom, kjøkken, kjølerom, lager.

Tomt

Storleik 632m²

Skildring 76/23 har areal 1264,5m², her er det medteke halve arealet. Tomta er dels asfaltert med etablerte parkeringsplassar, like ved fylkesvegen. Vatn frå privat vassverk og avløp til sjøørørande leidning. Kommunale avgifter for slamtøming. Noko trafikkstøy. Fri og fin utsikt frå førsteetasjen utover fjorden.

Marknadsverdi kr 1 300 000

Dette er ei verdivurdering og ikkje ein takst. Verdien er sett på grunnlag av synfaring og gjevne opplysingar. Atterhald om at opplysingar som ikkje er kjende kan virke inn på verdien av eigedommen. Heimel kontrollert. Grunnboksblad, kommunale opplysingar, likningsverdi eller opplysingar om eventuelle pålegg frå elverk er ikkje kontrollert.

Underskrifter

Sted og dato

Volda, 10.05.2013

Takstingeniør



Kyrkjelydshus for Leikanger Sogn
G. nr 76 B. nr 23
G. nr 76 B. nr 73

Verdivurdering av tomteareal

Vi har vurdert verdi på areal utanfor tomt taksert og verdivurdert av takstmann Uno Lundberg.

Tomteareal brukt i takst for 2. etasje og verdivurdering for 1. etasje er det gule området i både fig. 1 og fig.2

For å kunne gi eit heilheitleg inntrykk av verdiane i eigedomen har vi ved hjelp av summørskart beregna arealet på den utfyllte parkeringsplassen og på parsellen med Br. Nr 73

Det er foreteke ei beregning av det no nyttbare landareal vist i fig. 1

Her er arealet i størrelsesorden 1080 m²

Dersom vi legg Uno Lundberg sine tal til grunn med kr 450,- pr kvadratmeter gir det ein verdi på kr 486.000,-



På fig. 2 har vi i tillegg til arealet i fig. 1 teke med arealet på fyllinga til parkeringsplassen og ei tenkt vidare utfylling av tilstøytande Br. Nr. 73
Dette arealet er på om lag 1450 m² noko som vil gi ein verdi på kr 652.500,-
Om der et rom for ei ytterlegare utfylling og dermed endå høgare verdi er ikkje vi dei rette til å vurdere

Fig 2



Ved eit mogleg sal av andre etasje er det , med ei samanslåing av begge bruka og ei ny frådelling, tenkt å holde dette området utanfor sameiget slik at stiftinga har full råderett over det.

For styret for stiftinga Kyrkjelydshus for Leikanger Sokn
Jon Arne Rødskar – Leiar

Jon Arne Rødskar

Uno Lundberg AS

RAPPORTANSVARLIG:
Uno Lundberg AS
Uno Lundberg
Kyrkjegata 13, 6100 VOLDA
Tlf: 70077700
E-post: uno@lundberg.no

VERDI- OG LÅNETAKST NÆRINGSEIENDOM



Adresse
Matrikelnr.
Kommune
Hjemmelshaver(e)
Dato for befaring

Leikong, 6080 GURSKØY
Gnr. 76 Bnr. 23
HERØY
KYRKJELYDSHUS FOR LEIKANGER SOKN
20.12.2012

Markedsverdi:
Anbefalt låneverdi:

kr 825 000
kr 700 000



Ønsker du å sjekke rapportens gyldighet?
Skann QR-koden med din mobiltelefon, eller
besøk <http://takstverifisering.nito.no>

Eiendomsbetegnelse, hjemmelshaver m.m.

Adresse Leikong		Gnr. 76	Bnr. 23	Snr.	Fnr.
Postnr. 6080	Poststed GURSKØY	Kommune HERØY		Område/bydel Leikong	
Rekvirent KYRKJELYDSHUS FOR LEIKANGER SOKN					
Hjemmelshaver(e) KYRKJELYDSHUS FOR LEIKANGER SOKN					
Tilstede / opplysninger gitt av Jon Arne Rødskar				Besiktigelsesdato 20.12.2012	
Dokumenter fremlagt ved besiktigelsen Forsikringsinformasjon.					

Sammendrag

Stiftinga Kyrkjelydshus for Leikanger Sogn på Leikong i Herøy arbeider med å få skilje ut andre høgda i bygget sitt for salg, og interessert kjøpar vil bygge om til eldrebustader. Denne næringstaksten gjeld for andreetasjen.

Det er innvilga dispensasjon i MTK –sak 35 frå arealføremålet i kommuneplanen og eigar opplyser stiftelsestilsynet har godkjent vedtektsendringar som mogleggjer eit sal. Det er innvilga dispensasjon for bruksendring, men saka er ikkje handsama etter reglane i pbl § 20-1, og bruksendringa må også handsamast som ei byggesak.

Premisser - Generelle opplysninger

Eigedomen er synfart utvendig og innvendig, og yttertekke på tak er synfart frå bakkenivå.

Områdebeskrivelse - Beliggenhet - Miljø

Sentrum av Leikong, like ved Fylkesvegen. Fri og fin utsikt mot sjøside.

Reguleringsmessige forhold

Eigedomen ligg i område avsett til formål forretning / kontor i gjeldande kommuneplan. Det er innvilga dispensasjon i MTK –sak 35 frå arealføremålet i kommuneplanen frå kontor til bustadformål.

Eiendommens tomt

Tomteareal (m²) 1264,5	Type tomt <input type="radio"/> Festet <input checked="" type="radio"/> Eiet	Festetidens utløpsår	Årlig festeavgift
---	--	-----------------------------	--------------------------

Kommentarer vedrørende festekontrakt

Tomtens beskaffenhet

Tomta dels asfaltert trafikkareal med etablerte parkeringsplassar. Like ved fylkesvegen. Vatn privat. Opplyst avløp til sjøførande leidning. Kommunale avgifter for slamtøming.

Eiendommens bygninger

Type bygg A Næringsbygg	Byggeår 1963	Rehab. - ombygd år
Likningstakst ---	Kjøpsår 1998	Kjøpesum / kostpris 1 300 000
Forsikringsselskap Møretrygd	Polisenummer 39361	Type forsikring Fullverdi

Bygningsmessig beskrivelse; Bygg A - Næringsbygg

Beskrivelse

Dette gjeld andreetasjen:

Mur / betongbygg med støpt etasjeskilje. Isolerglas i trekarmar. Lettvegger med gips for oppdeling til cellekontor. Belegg på golv. Måla betong i himlingar. Mur bærevegg. Trepanel i del av gang i himling. Murt arkivrom. Standard vvs og elektrisk anlegg. Nyare ventilasjonsanlegg. Taktekke av skifer på svakt takfall.

Generelle kommentarer

Bygningens standard pr. dato

<input type="radio"/> 0	<input type="radio"/> 1	<input type="radio"/> 2	<input checked="" type="radio"/> 3	<input type="radio"/> 4	<input type="radio"/> 5	<input type="radio"/> 6	<input type="radio"/> 7	<input type="radio"/> 8
-------------------------	-------------------------	-------------------------	------------------------------------	-------------------------	-------------------------	-------------------------	-------------------------	-------------------------

Vedlikehold, vedlikeholdskontrakter ol.

Normalt godt vedlikehald.

Eiendommens potensial

Tilkomst til 2.etg i dag via større inngangsparti/trappeløysing.

Bygningenes arealdisponering

Arealene i denne rapporten måles etter gjeldene regler i NS 3940:2007

Avvik fra NS 3940:2007

Målverdighet

En del er målverdig først når den har gulv. Dog er trappeåpninger, heissjakter, vertikale sjakter og konstruksjoner måleverdig selv om de ikke har gulv. Større åpninger en disse regnes ikke med, men hvis trapp inngår i åpningen, regnes trappens horisontalprosjeksjon med i arealene.

Bruksenhet

Bruttoareal av en bruksenhet begrenses av bruksenhetens omsluttende vegger. Der omsluttende vegger vender mot andre bruksenheter, eller mot fellesarealer, måles til midt i vegg. Der omsluttende vegger er en del av yttervegg, måles til ytterveggenes utside. Bruksareal av en bruksenhet måles til innsiden av bruksenhetens omsluttende vegger.

Bygg	Et. plan	BTA (m ²)	BRA (m ²)	Planløsning (BTA = Bruttoareal, BRA = Bruksareal)
2.etasjen		293	0	Gang, kontor,lager,wc.
Delsum bygg 2.etasjen		293	0	
	SUM	293	0	

Kommentarer til planløsningen

2.etg er i dag nytta til kontorer for utleige.



Areal og leier

Bygg	Et. plan	Utleid (m ²)	Leieinntekt / år	Ledig (m ²) BTA	Eget bruk (m ²) BTA	BTA (m ²)	Markedsleie kr/m ²	Sum markedsleie
2. etasjen	2.etg	0	0	0	0	293	350	102550
	SUM	0	0	0	0	293		102550

Andre leieinntekter 0

Andre leieinntekter 0

A Sum leieinntekter 0

B Sum normal markedsleie 102 550

Kommentarer til leiekontrakt(er)

Berekna ledig på salstidspunktet.

Kommentar til ledige utleiearealer

Lokale i 2.etg med cellekontor. Markedet for utleige er ikkje det beste i området.

Spesielle forhold

Konsesjonsplikt <input type="radio"/> Ja <input checked="" type="radio"/> Nei	Forkjøpsrett <input type="radio"/> Ja <input checked="" type="radio"/> Nei	Ledig (m ²)
Evt. kommentarer		

Kommentarer til Grunnboksbladet

Utskrift av grunnboka ligg ved. Tinglyste avtalar er bestilt men ikkje mottatt.

Teknisk verdiberegning; bygninger og tomt

Beregnete byggekostnader, Hovedbygg A			3 955 500
- Verdireduksjon	- Hovedbygg A	30	1 186 650
Beregnete byggekostnader etter fradrag			= 2 768 850
Samlet sum beregnede byggekostnader			= 2 768 850
+ Tomteverdi, justert for verdifaktor			+ 284 400
Sum beregnet teknisk verdi; bygninger og tomt			= 3 053 250

Kommentar til teknisk verdiberegning

Samla tomteareal er 1264 m².

I teknisk verdiberegning er det medteke halve tomtearealet ca 632 m².

Verdianalyse

Kostnader	A Faktisk leie	0	B Markedsleie	102 550
Offentlige avgifter	1 160		1 160	
Eiendomsskatt	0		0	
Forsikringer	14 026		14 026	
Vedlikehold / adm	5 000		5 000	
	0		0	
	0		0	
Inntektsfradrag		20 186		20 186
	Normal leieinntekt A	-20 186	Normal leieinntekt B	82 364
	-Tap ved ledighet	10 255	-Tap ved ledighet	10 255
	NETTO LEIE	-30 441	NETTO LEIE	72 109
Begrunnelse for valg av kapitaliseringsrenten / netto avkastningskrav				
Kapitalisert verdi	A ut fra 8.75 % avkastn.	-348 000	B ut fra 8.75 % avkastn.	824 000
Kommentar angående inntekter, kostnader og ledighet				

Markedsanalyse - Kommentar til verdikonklusjon

Ledig på salstidspunktet.

Verdikonklusjon

Oppdragsgiver må kontrollere dette dokument for eventuelle feil og mangler før det benyttes!
Ut fra visuell befaring og innhentede opplysninger settes:

Markedsverdi: kr 825 000
Anbefalt låneverdi: kr 700 000

Underskrifter

Sted og dato

Takstingeniør



Volda 17.01.2013

Uno Lundberg.

Dokumentkontroll

Kart fra Sunnmørskart, utskrift av grunnboka, tinglyste avtaler, informasjon frå kommunen.

Rekneskap snitt 2010 - 2012

Leigeinntekt kontor	kr 78 480,00
Leigeinntekt møtelokale	kr 34 846,67
Total leigeinntekt	kr 113 326,67
Andre inntekter	kr 16 252,33
	kr 129 579,00

Utgifter

Lønskostnad	kr 3 216,67
Avskrivning	kr 37 000,00

Straum	kr 41 288,33
Reinhold renovasjon	kr 4 789,33
Rekneskap og revisjon	kr 19 421,00
Vedlikehold	kr 21 940,00
Forsikring	kr 13 442,00
Sum spesifiserte	kr 100 880,67
Andre utgifter	kr 12 478,67
Sum annen driftskostnad	kr 113 359,33

Driftsresultat -kr 16 683,67

Renteinntekt	kr 982,00
Renteutgift	kr 3 688,00

Årsresultat -kr 19 389,67

Prognose 1

2015

Inntektsgivende arrangeme	kr 25 000,00
Leigeinntekt møtelokale	kr 33 500,00
Gåver / offer m.m.	kr 3 000,00
	kr 61 500,00

Utgifter

Lønskostnad	kr 10 000,00
Avskrivning	kr 25 000,00

Straum	kr 10 000,00
Reinhold renovasjon	kr 3 500,00
Rekneskap og revisjon	kr 3 000,00
Vedlikehold	kr 12 000,00
Forsikring	kr 10 000,00
Sum spesifiserte	kr 38 500,00
Andre utgifter	kr 8 000,00
Sum annen driftskostnad	kr 46 500,00

Driftsresultat -kr 20 000,00

Renteinntekt	kr 20 000,00
Renteutgift	

Årsresultat kr 0,00

Prognose 2

2015

Inntektsgivende arrangement	kr 15 000,00
Leigeinntekt møtelokale	kr 33 500,00
Gåver / offer m.m.	kr 3 000,00
	kr 51 500,00

Utgifter

Lønskostnad	kr 10 000,00
Avskrivning	kr 25 000,00

Straum	kr 20 000,00
Reinhold renovasjon	kr 3 500,00
Rekneskap og revisjon	kr 16 000,00
Vedlikehold	kr 12 000,00
Forsikring	kr 10 000,00
Sum spesifiserte	kr 61 500,00
Andre utgifter	kr 8 000,00
Sum annen driftskostnad	kr 69 500,00

Driftsresultat -kr 53 000,00

Renteinntekt	kr 20 000,00
Renteutgift	

Årsresultat -kr 33 000,00

13.05.2013



ÅRSOPPGJØRSRAPPORT

Kyrkjelydshus for Leikanger Sokn

2012

Årsmelding
Revisjonsmelding

Resultatregnskap
Balanse
Noter

ÅRSMELDING 2012

Årsmelding for 2012. Stiftinga Kyrkjelydshus for Leikanger Sogn

Stiftinga er ein sjølvveigd institusjon som er oppretta av Leikanger Sokneråd og har som føremål å drive arbeidskyrkje og utleige av møterom.

Namn: Kyrkjelydshus for Leikanger Sogn
Adresse: 6080 GURSKØY
Org.nr.: 979 574 622

Styret for Stiftinga ser det slik at alt ligg til rette for fortsatt drift, og at reknskapen er utarbeidd under denne føresetnaden. Foretaket er ei stifting og stiftingskapitalen står ubrukt. Rekneskapen for 2012 viser eit underskott på kr 9299,- som er belasta eigenkapitalen. Arbeidsmiljø: Det har ikkje vore sjukefråver, skadar eller ulukker. Stiftinga driv ikkje noko form for verksemd som kan skade/påverke det ytre miljø.

Desse har leigd kontorlokale i 2012:

- Logica Norge AS
- Leikanger Sokneråd
- Møre Byggservice AS
- Herøy Kyrkjelege Fellesråd

Faste leigetakarar på møterom er:

- Kraftlaget Tverrkyrkjelege Felleskap

Det har i 2012 vore halde fem styremøte og handsama 19 saker.

Hovudsaka for styret dette arbeidsåret har vore å få på plass vedtektsendringar og dispensasjon frå arealføremålet i kommuneplanen

Årsmøtet for 2011 vart halde den 10. mai.

Årsmøtesaker: årsmelding, rekneskap, val og andre årsmøtesaker.

Styret for Stiftinga Kyrkjelydshus for Leikanger Sogn har frå 10. mai 2012 vore samansett slik:

Leiar: Jon Arne Rødskar

Nestleiar: Unni Abrahamsen

Kasserer: Solveig Nordberg Båtsvik

Styremedlem og utleigeadministrator: Ingbjørn Husøy

Soknerådet sin representant er May Flisen Dimmen

1. varamedlem: Elin Torvholm

2. varamedlem: Elisabeth Tandberg

3. varamedlem: Ingrid Måløy


Takk til alle som støttar Kyrkjelydshuset i bøn og med gaver til huset.

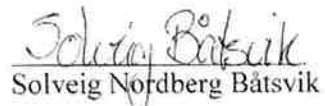
For Stiftinga Kyrkjelydshus for Leikanger Sogn:


Jon Arne Rødskar


Ingbjørn Husøy


Unni Abrahamsen


May Flisen Dimmen


Solveig Nordberg Båtsvik

SØRE SUNNMØRE KOMMUNEREVISJON IKS

Til
Stiftinga Kyrkjelydshus for Leikanger sokn

6080 GURSKØY

REVISJONSMELDING 2012

Uttalelse om årsrekneskapen

Vi har revidert årsrekneskapen for 2012. Årsrekneskapen består av årsmelding, resultatrekneskap og balanse pr 31.12.2011 med notar som beskriver nytta rekneskapsprinsipp og andre relevante opplysningar.

Resultatrekneskapen viser eit årsunderskot på kr 9.299,-.

Urorleg kapital pr 31.12.2012 utgjer kr 50.000,- og fri kapital kr 24.604,-.

Styret sitt ansvar for årsrekneskapen

Styret er ansvarleg for å utarbeide årsrekneskapen i samsvar med lov, forskrift og god regnskapsskikk. Styret har og ansvar for intern kontroll som gjer det muleg å utarbeide eit årsrekneskap som ikkje inneheld vesentleg feilinformasjon, verken som følgje av mislegheiter eller feil.

Revisor sine oppgåver og plikter

Vår oppgave er å gi ein uttale om årsrekneskapen på bakgrunn av vår revisjon. Vi har gjennomført revisjonen i samsvar med lov, forskrift og god revisjonsskikk i Norge, herunder International Standards on Auditing. Revisjonsstandardane krev at vi etterlever etiske krav og planlegg og gjennomfører revisjonen for å oppnå betryggande sikkerheit for at årsrekneskapen ikkje inneheld vesentleg feilinformasjon.

Revisjon inneber utførelse av handlingar for å innhente revisjonsbevis for beløp og opplysningar i årsrekneskapen. Dei valte handlingane avheng av revisor sitt skjønn, herunder vurdering av risikoane for at årsrekneskapen inneheld vesentleg feilinformasjon, enten det har si årsak i mislegheiter eller feil. Ved ein slik risikovurdering tek revisor omsyn til den interne kontrollen som er relevant for stiftinga sin utarbeidelse av eit årsrekneskap som gir ei dekkande framstilling. Formålet er å utforme revisjonshandlingar som er hensiktsmessige etter omstenda, men ikke for å gi uttrykk for ein meining om effektiviteten av den interne kontroll. Revisjonen omfattar og ein vurdering av om dei nytta rekneskapsprinsippa er hensiktsmessige og om rekneskapsestimata som er utarbeida er rimelege, samt ein vurdering av den samla presentasjonen av årsrekneskapen.

Etter vår oppfatning er innhenta revisjonsbevis tilstrekkeleg og hensiktsmessig som grunnlag for vår konklusjon.

Revisjon
Hareid, Herøy, Sande, Ulstein, Vanylven, Volda og Ørsta

SØRE SUNNMØRE KOMMUNEREVISJON IKS

Uttalelser om andre forhold

Basert på vår revisjon av årsregnskapet som beskrevet ovenfor og kontrollhandlingar vi har funne naudsynte i hht attestasjonsstandard ISAE 3000, meiner vi styret har oppfylt plikta si til å sørge for ordentleg og oversiktleg registrering og dokumentasjon av legatet sine rekneskapsopplysningar i samsvar med lov og god rekneskapsskikk i Norge.

Basert på vår revisjon av årsrekneskapen som beskrevet ovanfor, meiner vi at opplysningane i årsmeldinga om årsrekneskapen er konsistente med årsrekneskapen og er i samsvar med lov og forskrift.

Konklusjon

Etter vår meining er årsrekneskapen avgitt i samsvar med lov og forskrifter og gir ei dekkande framstilling av den finansielle stillingen til stiftinga kyrkjelydshus for Leikanger sokn pr 31. desember 2012, og av resultatet for rekneskapsåret pr. denne dato som er i samsvar med lov, forskrift og god rekneskapsskikk.

Larsnes 24/2-2013

Halldis Moltu
Halldis Moltu

Reg. revisor

Resultatregnskap

	Note	2012	2011
Husleigeinntekter		114 080	111 120
Andre driftsinntekter		13 718	23 456
Sum driftsinntekter		127 798	134 576
Lønnskostnad	3	9 650	0
Avskrivning bygg og inventar	2	37 000	37 000
Annen driftskostnad	3	88 524	83 109
Driftsresultat		-7 376	14 467
Annen renteinntekt		966	940
Annen rentekostnad	4	2 889	4 034
Årsresultat		-9 299	11 373
Overført egenkapital	5	-9 299	11 373
Sum disponert		-9 299	11 373

Balance

	Note	2012	2011
Eiendeler			
Anleggsmidler			
Varige driftsmidler			
Kyrkjelydshus	2	1 410 400	1 447 400
Sum varige driftsmidler		1 410 400	1 447 400
Sum anleggsmidler		1 410 400	1 447 400
Omløpsmidler			
Kundefordringer		4 300	10 500
Andre fordringer		14 627	0
Sum fordringer		18 927	10 500
Bankinnskudd, kontanter o.l.		62 133	85 008
Sum omløpsmidler		81 060	95 508
Sum eiendeler		1 491 460	1 542 908

Balanse

	Note	2012	2011
Egenkapital og gjeld			
Egenkapital			
Innskutt egenkapital			
Stiftelseskapital	5	50 000	50 000
Sum innskutt egenkapital		50 000	50 000
Opptjent egenkapital			
Annen egenkapital	5	24 604	33 903
Sum opptjent egenkapital		24 604	33 903
Sum egenkapital		74 604	83 903
Gjeld			
Lån	4	1 410 000	1 450 000
Leverandørgjeld		4 024	2 531
Annen kortsiktig gjeld		2 832	6 474
Sum gjeld		1 416 856	1 459 005
Sum egenkapital og gjeld		1 491 460	1 542 908

Gurskøy, 31.12.2012

Styret for KYRKJELYDSHUS FOR LEIKANGER SOKN


Jon Arne Rodskar
Styreleder


Ingbjorn Husog
Styremedlem


Unni Lillebo Abrahamsen
Nestleder


May Flisen Dimmen
Styremedlem/soknerads repr.


Solveig Hellen Nordberg Batsvik
Styremedlem

Noter til årsregnskapet 2012

Kyrkjelydshus for Leikanger Sogn

NOTE 1 REGNSKAPSPRINSIPPER

Årsregnskapet er satt opp i samsvar med regnskapsloven og god regnskapskikk for små foretak. Omlopsmidler er verdsatt til laveste av anskaffelseskost og virkelig verdi, tilsvarende vurderingsprinsipp er benyttet for kortsiktig gjeld. Anleggsmidler er verdsatt til historisk kost, med nedskrivning til virkelig verdi når verdifallet forventes ikke å være forbigående. For avskrivbare eiendeler reduseres kostpris med planmessige avskrivninger.

NOTE 2 DRIFTSMIDLER

	Kyrkjelydshus	Spelemidler	Inventar	Sum
Anskaffelseskost 1.1	2 852 161	-1 000 000	20 043	1 872 204
Tilgang i året	0	0		0
Avgang til anskaffelseskost				0
Samlede avskrivninger pr. 31.12	-593 761	152 000	-20 043	-461 804
Samlede nedskrivningen pr. 31.12				0
Bokført verdi pr. 31.12.	2 258 400	-848 000	0	1 410 400
Årets avskrivninger	57 000	-20 000	0	37 000
Økonomisk levetid	50 år	50 år	10 år	
Avskrivningsplan	Lineær	Lineær	Lineær	

Selskapet mottok i 2001 investeringstilskudd på kr. 161.335,- i forbindelse med oppføring av bygg. Tilskuddet er ført etter netto anskaffelseskost, slik at selskapet bare har aktivert det som overstiger tilskuddet. Spelemidler mottatt frå og med 2004 er avskrevet etter samme lineære avskrivningsplan som kyrkjelydshuset.

NOTE 3 LONNSKOSTNADER, ANTALL ANSATTE, GODTGJØRELSER, LÅN TIL ANSATTE M.M.

Selskapet har ingen ansatte og det er ikke utbetalt godtgjørelse til styret eller andre ledende personer.

Revisor

Revisjonshonorar er kostnadsført med kr. 1 813.

Noter til årsregnskapet 2012

Kyrkjelydshus for Leikanger Sogn

NOTE 4 LANGSIKTIG GJELD OG PANTESTILLELSER

Langsiktig gjeld :

	<u>2012</u>	<u>2011</u>
1 pr. pantelån Herøy Kommune	1 300 000	1 300 000
Opplysningsvesenets fond	110 000	150 000
Sum	<u>1 410 000</u>	<u>1 450 000</u>


Pantestillelser:

	<u>2012</u>	<u>2011</u>
Bokført gjeld sikret ved pant	1 410 000	1 450 000
Bokført verdi pantsatte eiendeler :		
Varige driftsmidler	1 410 000	1 447 400
Sum	<u>1 410 000</u>	<u>1 447 400</u>

NOTE 5 EGENKAPITAL

	Stiftelseskapital	Annen EK	Sum
Egenkapital 01.01	50 000	33 903	83 903
<i>Årets endring i egenkapital</i>			
Årets resultat		-9 299	-9 299
Egenkapital 31.12	50 000	24 604	74 604

Stiftelseskapitalen på kr. 50.000. Dette er innsamlte midler fra bygdefolket og tilført selskapet fra en post som Leikanger Sognråd disponerte.



Eigedomsavdelinga

SAKSFRAMLEGG

-

Sakshandsamar:	RMY	Arkivsaknr:	2013/277
		Arkiv:	614

Utvalsaksnr	Utval	Møtedato
59/13	Formannskapet	12.03.2013
115/13	Formannskapet	18.06.2013

REMØY SKULE - SAL AV SKULEN TIL REMØY OG SÆVIK GRENDALAG

Møtebehandling:
Saka vert utsett.

Tilråding:

1. Herøy kommune tilbyr Remøy og Sævik grendalag å overta Remøy skule – gnr. 12 bnr. 44 samt del av gnr. 12 bnr. 5 – vederlagsfritt.
2. Herøy kommune dekkjer omkostningane ved overdraging av eigedomen. Som økonomisk driftstilskot, yter Herøy kommune fyrste driftsår kr. 50 000, finansiert over eigedomsavdelinga sitt driftsbudsjett for 2013.
3. Ordføraren får fullmakt til å signere salskontrakt ved eventuell avhending.
4. Dersom Remøy og Sævik grendalag ikkje ynskjer å overta Remøy skule på ovannemnde vilkår, ber Formannskapet om at eigedomen vert omregulert og lagt ut for sal som bustadområde.

Særutskrift

Remøy og Sævik grendalag v/ Gisle Vinjevoll Thrane, 6094 Leinøy
Eigedomsavdelinga, her

Vedlegg:

1. Remøy skule – ortofoto
2. Remøy skule – reguleringskart
3. Utkast til kontrakt

Saksopplysningar:

Saka gjeld sal av Remøy skule med tilhøyrande uteareal til Remøy og Sævik grendalag.

Bakgrunn

Eigedomsavdelinga er i dialog med Remøy og Sævik grendalag om avhending av gamle Remøy skule.

Grendalaget aksepterer vederlagsfri overdragelse av skulen «som den er» som grunnleggande utgangspunkt for ei overdraging, men har påpeikt at ein ser drenering på skuleområdet som ei utfordring grendalaget ynskjer bistand til å løyse. Overflatevatn frå fjellet blir leia i leidning inn mot nordvestleg del av bygningskroppen, noko som igjen fører til fuktproblematikk i fleire av romma i kjellaren.

Eigedomsavdelinga har som prinsipielt utgangspunkt avslått å gjere større arbeid ved skulen i forbindelse med overdraginga og har for så vidt vist til den linje ein har lagt seg på i forhandlingar med grendalaga i Kvalsvika, Frøystad og Bø. Grendalaget har ytra ynskje om at Herøy kommune yter eit eingangs driftstilskot på kr. 50 000 ved overdraginga.

Eigedomen

Remøy skule omfattar eigedomen gnr. 12 bnr. 44 samt tilgrensande uteareal på del av gnr. 12 bnr. 5, sjå ortofoto i vedlegg 1.

Kommunens eigedomar gnr. 12 bnr. 5 og bnr. 44 er i si heilheit regulert til offentleg formål i reguleringsplan av 19.12.2002, sjå reguleringskart i vedlegg 2.

Grunneigedomane bnr. 5 og bnr. 44 er totalt 11 600 m² store. Det areal som er foreslått avhenda er ca 5 000 m² stort og omfattar Remøy skule samt tilgrensande uteareal med ballbinge og leikeapparat.

Salsvilkår

Salsvilkåra framgår av vedlagte utkast til kontrakt og innebær i hovedtrekk:

- Skulen vert overført vederlagsfritt
- Herøy kommune dekkjer omkostningane ved eigedomsoverdraginga
- Herøy kommune har forkjøpsrett til eigedomen dersom grendalaget på eit seinare tidspunkt skulle ynskje å avhende den. Eigedomen skal i så fall tilbakeførast vederlagsfritt og utan pengehefte, eventuelt etter takst for gjennomført utviding eller standardauke på eigedomen. Herøy kommune dekkjer også omkostningane ved ei eventuell tilbakeføring av heimelen.

Sal av andre skulebygg

Eigedomsavdelinga er i dialog med Frøystad grendalag om uteområdet ved Frøystad skule. Overdragelse av dei gamle skulebygningane vert pt. ikkje vurdert som aktuelt for grendalaget. Det vil difor bli fremma eiga sak i løpet av april månad om disposisjonsrett til eller overdragelse av uteområdet ved skulen til grendalaget.

Dersom Formannskapet tilbyr Remøy og Sævik grendalag eit eingangs driftstilskot på kr. 50 000, bør Kvalsvik grendalag få same tilbodet. Ein vil i så fall fremje ny sak om avhending av Kvalsvik skule etter at Eigedomsavdelinga har vore i dialog med grendalaget der.

Vurdering og konklusjon:

Det er viktig for kommunen å avhende tomme bygg, likens er det viktig å bidra til ny aktivitet på dei øyane som har mista grendaskulen sin. Rådmannen rår difor Formannskapet til å tilby Remøy skule til Remøy og Sævik grendalag vederlagsfritt, likevel slik at grendalaget også får eit eingangs driftstilskot på kr. 50 000.

Kontraktsvilkåra ovanfor er i samsvar med vilkåra for overdraging av Bø skule til Bø og Sande grendalag. Dersom Remøy og Sævik grendalag får utbetalt eit eingangs driftstilskot på kr. 50 000, vil dette likevel være eit avvik frå dei vilkår Bø skule vart overført til Bø og Sande grendalag. Ein presiserer i den samanheng at Bø og Sande grendalag ved overdraginga også fekk maling og material til ein verdi på ca. kr. 20 000. Vidare var og er Bø og Sande grendaskule ein nyare skule enn Remøy skule, i vesentleg betre stand og med eit vesentleg anna potensiale, mellom anna ved å ha gymsal. Desse momenta må takast i betraktning ved avgjersle av saka.

Det er ikkje behov for Remøy skule i kommunal regi i dag. Dersom grendalaget ikkje vil overta skulebygget, rår Rådmannen til at det vert igangsett ein prosess for å utvikle skuleområdet til framtidig bustadområde.

Konsekvensar for folkehelse:

Sal av Remøy skule til grendalaget kan gi ny giv til ei øy med vekstpotensial og faktisk tilflytting av barnefamiljar med meir. Ny aktivitet ved Remøy skule vert i såfall vurdert som eit positivt bidrag til folkehelsearbeidet.

Konsekvensar for beredskap:

Bygget kan nyttast som innkvarteringsberedskap.

Konsekvensar for drift:

Sal av Remøy skule reduserer driftskostnadane og tilsynsansvaret for Eigedomsavdelinga og gir auka handlingsrom til å løyse andre prioriterte oppgåver.

Fosnavåg, 27.02.2013

Erlend Krumsvik
Rådmann

Robert Myklebust
Avd.leiar

Sakshandsamar: Robert Myklebust



12/298

12/4

12/44

12/152

12/253

12/20

12/17

12/183

12/294

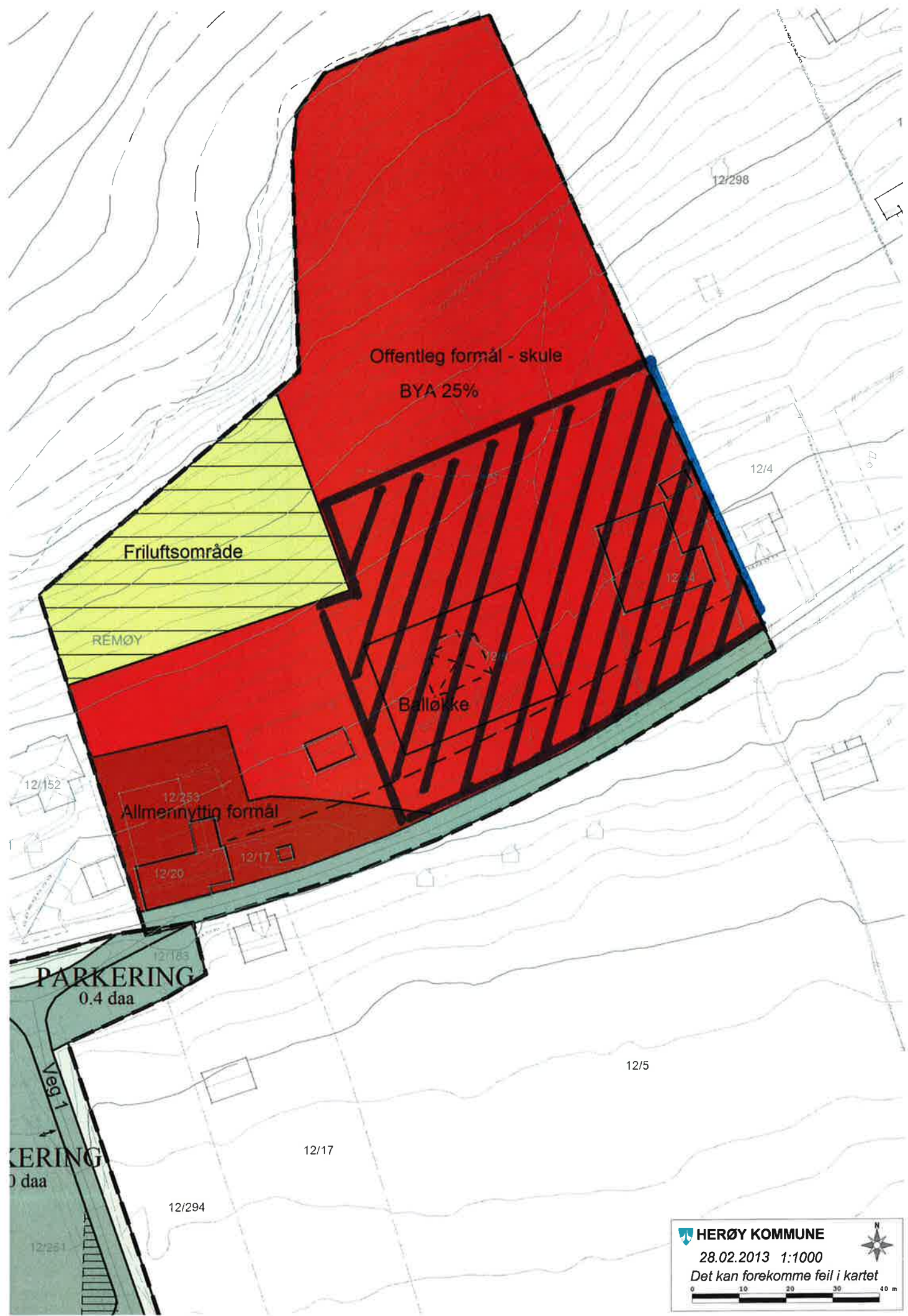
12/251

12/17

12/5

 **HERØY KOMMUNE**
28.02.2013 1:1000
Det kan forekomme feil i kartet



Offentleg formål - skule
BYA 25%

Friluftsområde

REMØY

Balløkke

12/233
Allmennyttig formål

12/175
PARKERING
0.4 daa

Veg 1
PARKERING
0 daa

HERØY KOMMUNE
 28.02.2013 1:1000
 Det kan forekomme feil i kartet

KONTRAKT OM SAL AV REMØY SKULE

Mellom

Herøy kommune
Postboks 274
6099 Fosnavåg

Org.nr.: 964 978 840

og

Remøy og Sævik grendalag

Org.nr.: 994 258 796

Adresse

Postnr. Og sted

er det i dag inngått slik avtale:

1. BAKGRUNN

Herøy kommune er eigar av gnr. 12 bnr. 44 – Remøy skule - i Herøy kommune. Kommunen overdrag ved denne kontrakt eigedomen med påståande bygg samt tilgrensande del av gnr. 12 bnr. 5 til Remøy og Sævik grendalag.

2. EIGEDOMEN

Eigedomen gnr. 12 bnr. 44 er ca 953 m² stor.

Som ledd i overdraginga fyl også del av gnr. 12 bnr. 5 på ca. 4000 m². Det samla arealet som skal overdragast er difor ca 5000 m² stor som vist på vedlagte kart.

Ein presiserer at arealtala er oppmålt manuelt og difor kan avvike frå endeleg oppmålt areal. Eit eventuelt arealavvik gir ikkje grunnlag for misleghaldsbeføyelsar frå kjøpars side.

3. KJØPESUM / OMKOSTNINGAR

Eigedomen overdragast frå Herøy kommune til Remøy og Sævik grendalag vederlagsfritt.

Herøy kommune dekkjer kostnadane ved overdraging av eigedomen, herunder:

- Oppmålingskostnadar
- Tinglysingsavgifter
- dokumentavgift
- eventuelle utgifter til takst

4. OVERTAKING

Remøy og Sævik grendalag disponerer rettsleg og faktisk som ny eigar av eigedomen frå og med dato for begge partars signatur av denne avtalen. Dette sjølv om formell heimelsoverføring finn stad etter dette tidspunkt.

Avtalen vert ikkje signert frå Herøy kommunes side før den er godkjent av Formannskapet.

5. HEIMELSOVERFØRING

Herøy kommune plikter å søke frådeling og oppmåling av eigedomen – jf. pkt. 2 ovanfor – snarast mogleg etter begge parters signatur av avtalen samt overføre heimelen til eigedomen snarast mogleg etter at oppmåling er gjennomført.

6. TILSTAND

Eigedomen seljast "som den er", jf. avhendingslova § 3-9.

Remøy og Sævik grendalag har i forkant av overdraginga undersøkt eigedomen med påståande bygg og tilbehør og kan ikkje fremje misleghaldskrav mot kommunen for forhold som grendalaget burde oppdaga ved sine undersøkingar av eigedomen.

7. HEFTE

Eigedomen seljast fri for pengehefte.

Remøy og Sævik grendalag er kjent med øvrige hefte på eigedomen, jf. grunnboksutskrift i vedlegg 2.

Herøy kommune tinglyser i samband med eigedomsoverdraginga også ein forkjøpsrett til fordel for Herøy kommune, jf. pkt. 8 nedanfor.

8. FORKJØPSRETT

Dersom Remøy og Sævik grendalag ynskjer å avhende eigedomen, har Herøy kommune forkjøpsrett til foretrengsel for eventuelle andre interessentar.

Dersom Herøy kommune nyttar seg av forkjøpsretten, skal eigedomen tilbakeførast vederlagsfritt og utan pengehefte, eventuelt etter takst for gjennomført utviding eller standardauke på eigedomen.

Herøy kommune innhentar verdivurdering av eigedomen pr overtakingsdato som skal oppdaterast og leggest til grunn for eit økonomisk oppgjør partane i mellom ved ein eventuell bruk av forkjøpsretten. Herøy kommune ber også omkostningane til dokumentavgift og tinglysingsgebyr ved ei eventuell tilbakeføring av eigedomen frå grendalaget.

9. FORSIKRING

Herøy kommune held eigedomen forsikra fram til overtakelsesdato kl 12:00, jf. pkt. 4 ovanfor.

Frå og med overtakelsesdato har Remøy og Sævik grendalag det fulle og heile ansvar og risiko for eigedomen. Remøy og Sævik grendalag pliktar sjølv å teikne dei naudsynte forsikringar for eigedomen innan overtakelsesdagen.

10. TILBEHØR

Eigedomen overdragast med det tilbehør (inventar, utstyr mv.) som er på skulen pr overtakelsesdato.

11. VEDLEGG

Som vedlegg til denne avtalen følgjer:

- Kartskisse av 27.02.2013

- Grunnboksutskrift pr 27.02.2013

12. SIGNATUR

____ / ____ / 2013


For Herøy kommune

Arnulf Goksøy
Ordfører

____ / ____ / 2013

For Remøy og Sævik Grendalag

Styreleiar



HERØY KOMMUNE
HERØY KOMMUNE

Assisterande rådmann

SAKSFRAMLEGG

-

Sakshandsamar:	OJK	Arkivsaknr:	2013/764
		Arkiv:	030

Utvalsaksnr	Utval	Møtedato
116/13	Formannskapet	18.06.2013
	Kommunestyret	27.06.2013

NAMNEENDRING - VEST KONTROLLUTVALSSEKRETARIAT

Tilråding:

Herøy kommunestyret har ikkje merknad til at namnet Vest kontrollutvalsekretariat vert endra til Vest kontroll.

Særutskrift:

- Vest kontrollutvalssekretariat v/Jostein Støylen
- Økonomiavdelinga

Saksopplysningar:

Eg tek med frå sak 6/13 i styret VKUS:

«Det viser seg at Vest kontrollutvalsekretariat er noko tungvindt, både å skrive og uttale. Det bør difor vurderast å korte namnet til Vest kontroll. No har vi og fått godkjent domene vestkontroll både på e-pst, facebook og twitter.

I vedtektene/samarbeidsavtalen § 16 står det:

«Vedtektsendringar:

Endring av desse vedtektene, må etter behandling i styret, vedtakast av dei respektive kommunestyra. I dei tilfella der det ikkje gjort samsvarande vedtak i alle kommunestyra, gjeld det som fleirtalet har slutta til.»

Eg synest dette er vel tungvint å måtte behandle så lite i kommunestyret, då det reelle innhaldet i avtalen ikkje er endra, og meiner dette heller ikkje var meininga når avtalen vart behandla.

Ut frå dette gjer vi vedtak i styret om namneendringa, sender det over til eigarkommunane og set ein frist for tilbakemelding dersom nokon skulle ha andre meiningar/merknader.

Forslag til vedtak:

Dersom ingen av eigarkommunane har merknader innan 30.06.2013 vert namnet Vest kontrollutvalsekretariat endra til Vest kontroll frå 01.07.2013.

Styret gjorde vedtak i samsvar med innstillinga i møtet 21.05.2013.

Vurdering og konklusjon:

Eg har ingen merknad og kjem med innstilling om å endre namnet til Vest kontroll.

Konsekvensar for folkehelse:

Ingen.

Konsekvensar for beredskap:

Ingen.


Konsekvensar for drift:

Ingen.

Fosnavåg, 06.06.2013

Erlend Krumsvik

Olaus-Jon Kopperstad



Assisterande rådmann

SAKSFRAMLEGG

-

Sakshandsamar:	OJK	Arkivsaknr:	2013/512
		Arkiv:	U01

Utvalsaksnr	Utval	Møtedato
117/13	Formannskapet	18.06.2013
	Kommunestyret	27.06.2013

STIFTINGA HERØY NÆRINGSFORUM - VEDTEKTSENDRING.

Tilråding:

Herøy kommune har ikkje merknader til endringane i vedtektene for Herøy Næringsforum datert 11. april 2013 slik dei går fram av vedlegget.

Særutskrift:

- Herøy Næringsforum v/styreleiar Stig Remøy
- Herøy Næringsforum v/dagleg leiar Geir Idar Kvalsvik
- Kommunerevisjonen
- Kontrollutvalet

Vedlegg:

- Protokoll frå styremøte i stiftinga Herøy Næringsforum AS
- Framlegg til vedtekter for stiftinga Herøy Næringsforum.
- Vedtekter for stiftinga Herøy Næringsforum vedtatt på skipingsmøte 7. januar 2002, endra på ekstraordinært styremøte 5. juli 2002.
- Kapittel 4 Stiftelsers organisasjon i stiftelsesloven

Saksopplysningar:

Vedtekter for stiftinga Herøy Næringsforum vedtatt på skipingsmøte 7. januar 2002, endra på ekstraordinært styremøte 5. juli 2002.

I F-sak 85/04 vart det gjort slikt vedtak:

«Herøy kommunestyre melder følgjande framlegg om vedtektsendring til årsmøtet for stiftinga Herøy Næringsforum:

Vedtektene § 5 vert endra slik at kommunen sine representantar går ut som medlemmer til styret. Herøy kommune ved ordførar og rådmann skal ha tilsendt innkalling/sakliste og har sjølve eller ved stedfortredar, møte- og talerett.

Vedtaket er gjort med heimel i kommunelova § 13.»

Herøy kommune mottok slik utgreiing frå styreleiar Stig Remøy i Stiftinga Herøy Næringsforum 07.05.2013:

«Den 11. april 2013 vedtok styret i Stiftelsen Herøy Næringsforum å endre vedtektene i Stiftelsen Herøy Næringsforum. I henhold til stiftelsesloven § 49 skal oppretteren av en stiftelse gi en uttalelse knyttet til den endring som ønskes gjennomført. Styrets beslutning, samt oppretternes uttalelse skal følge søknad om vedtektsendring til Stiftelsestilsynet.

Med bakgrunn i det ovennevnte, vil jeg på vegne av stiftelsene nedenfor redegjøre nærmere for bakgrunnen for vedtektsendringene.

1. Innledning

Som det fremgår av de gjeldende vedtektene er styret stiftelsens høyeste organ. Det fremgår imidlertid også av vedtektene at stiftelsen skal ha en valgnemnd og et årsmøte. For så vidt gjelder årsmøtet skal dette innstille i nærmere angitte saker. Videre fremgår det at innskyterene (oppretterne) skal treffe endelig beslutning om styrevalg.

Slik styret i stiftelsen ser det er den strukturering av stiftelsen som dagens vedtekter medfører, ikke i tilstrekkelig grad klar i forhold til endelig myndighet for de enkelte organene. Gitt stiftelsens styre og omfanget av de midlene som forvaltes, er det også etter styrets oppfatning overflødig at stiftelsen har flere organ enn styre og en valgkomite. Styrets mener videre i tilknytning til dette at de siste års deltagelse på årsmøtet og innskyternes ønske / behov for involvering bekrefter styrets oppfatning. Med utgangspunkt i det nevnte har styret som nevnt utarbeidet og vedtatt nye vedtekter. Styrets vurderinger knyttet til foretatte endringene, oppsummeres nedenfor.

2. Nærmere om endringene

Avviklingen av årsmøtet

Ved etablering av stiftelsen var det et ønske at hele næringslivet i Herøy skulle få anledning til å engasjere seg i stiftelsen. Slik det har fungert de siste årene har deltagelsen på årsmøtet imidlertid vært svært begrenset. Som det fremgår av de

opprinnelige vedtektene er årsmøtets myndighet svært begrenset. Ut over disponering av eventuelt overskudd og valg av valgkomite, har årsmøtet kun rett til å innstille.

Det ovennevnte tatt i betraktning, mener styret i stiftelsen at det er uheldig at årsmøtet skal være tillagt myndighet i stiftelsen. Selv om myndigheten er begrenset har de siste års erfaringer vist at dagens struktur åpner for mye diskusjoner og uklarheter ift årsmøtet. Det forhold at deltagelsen fra næringslivet i Herøy har vært begrenset og at ingen har plikt til å delta, gjør at de beslutninger som tilligger årsmøtet ikke sikres tilstrekkelig behandling. Så lenge en ikke oppnår at årsmøtet representerer en tilstrekkelig bredde av næringslivet, vil intensjonen med å åpne for deltagelse fra alle næringsdrivende i kommunen, virke mot sin hensikt. Vi har vurdert om vi i stedet for å avvikle årsmøtet, skulle definere årsmøtet nærmere, herunder at medlemmer av årsmøtet skulle ha møteplikt. Tatt i betraktning stiftelsens størrelse, samt vedtektenes angivelse av styresammensetningen i stiftelsen, har styret imidlertid kommet til at en slik løsning ville komplisere stiftelsens struktur unødige.

For å besørge at de representanter i Herøy som ønsker oppdatering om stiftelsens arbeid får dette, skal styret i henhold til de nye vedtektene innkalle til informasjonsmøte en gang i året.

Avslutningsvis presiseres at det som følge av avviklingen av årsmøtet også er gjort endring i vedtektene § 9 (tidligere § 7) slik at eventuelt overskudd skal disponeres av stiftelsens styre. Det bemerkes i tilknytning til dette at stiftelsen kun sporadisk har hatt positive driftsresultat. Endringen på dette punkt har etter styrets oppfatning dermed liten realitet. Gitt engasjementet i årsmøtet, vil en overføring av denne oppgaven fra årsmøtet til styret der alle de i vedtektene angitte næringer er representert, uansett sikre en beredere vurdering.

Avvikling av innskytternes beslutningsmyndighet

Ut fra det forhold at innskytterne i de siste år, slik styret oppfatter det, ikke har ønsket å involvere seg i stiftelsens styresammensetning, mener styret at en ved å tillegge valg av styre til valgkomiteen får en mer hensiktsmessig tydeliggjøring av styrevalget. Bakgrunnen for at styrevalg er tillagt valgkomiteen er at det organ som har beslutningsmyndighet har tilstrekkelig innsikt i stiftelsens formål og virksomhet.

Øvrige endringer av §§ 4 og 5

Ut over det som knytter seg til årsmøtet og valgkomiteen (se nærmere om denne nedenfor) er det foretatt presiseringer knyttet til styrets sammensetning og oppgaver. Slik styret ser det er de foretatte endringene en harmonisering til gjeldende stiftelseslov, slik at blant annet styrets funksjonstid samsvarer med loven. I og med at det ikke utbetales styrehonorar til styremedlemmer, anser styre endringene på dette punkt å være av teknisk karakter.

Tidspunkt for fremleggelse av årsregnskap er forskjøvet til 30. juni. Dette er utelukkende av praktiske, tidsmessige hensyn.

I de opprinnelige vedtektene er det angitt at det også skal velges varamedlemmer. Idet dette ikke har blitt gjort de siste årene og at styret består av relativt mange medlemmer, har styret fjernet dette fra de nye vedtektene.

§ 6 – Valnemnd

Det fremgår av de nye vedtektene at stiftelsen skal ha en valnemnd og at denne skal velges av styret.

Med bakgrunn behovet for å klargjøre valgkomiteens arbeid, og at årsmøtet avvikles, er det tilføyd et nytt punkt i vedtektene vedrørende valgkomiteen. Som det fremgår skal valgkomiteen velges av styret. Det som har vært styrets målsetning i vurderingen knyttet til dette punkt, er at en skal oppnå en ønsket ro og kontinuitet knyttet til stiftelsens arbeid.

Tatt i betraktning at det i vedtektene for øvrig er gitt klare rammer styresammensetning, funksjonstid og at styret ikke kan instruere valgkomiteen i sitt arbeid, mener vi endringen på dette punkt, vil være en vesentlig forbedring ift dagens praksis. Slik fremmøtet har vært på årsmøtet de siste årene ville en videreføring av at valgkomiteen skulle velges av årsmøtet (om dette hadde vært videreført) kunne innebære at en svært begrenset gruppe av aktører fra næringslivet nærmest alene kunne bestemme medlemmer av valgkomiteen og derigjennom indirekte "sette sitt eget styre". Dette kan neppe være forenlig med å tillegge valg av valgkomiteen til årsmøtet av demokratihensyn.

Avsluttende kommentarer

Som ledd i harmoniseringen med stiftelsesloven er det også inntatt et nytt § 7 der det fremgår at styret velger stiftelsens revisor.

Med bakgrunn i det ovennevnte anmodes innskyterne om å gi sin uttalelse mht hvorvidt innskyterne støtter styrets forslag til vedtektsendring i Stiftelsen Herøy Næringsforum. Av hensyn til saksbehandlingstiden hos Stiftelsestilsynet, ber vi om tilbakemelding så snart som mulig.»

Vurdering og konklusjon:

Herøy Næringsforum er ei stifting. Slik eg forstår stiftelseslova, skal ei stifting ha eit styre og styret er stiftinga sitt øvste organ, jfr § 30. Styret kan tilsette ein dagleg leiar, jfr § 34. I vedtektene kan det bestemast at stiftinga skal ha andre organ enn styre og dagleg leiar, jfr § 36. Det går også fram av § 36 kva slags mynde slike organ kan ha.

Når det gjeld endring av vedtektene, viser styret til § 49 i stiftelseslova. Eg tek med lovteksten her:

«§ 49. Saksbehandling ved omdanning

Før Stiftelsestilsynet eller den som i tilfelle er gitt omdanningsmyndighet etter vedtektene, treffer vedtak om omdanning, skal det innhentes uttalelse fra oppretteren, hvis ikke det er oppretteren selv som har søkt om omdanning. Hvis oppretteren er død, skal det om mulig innhentes uttalelse fra slektninger og andre som har stått ham eller henne nær, og fra organisasjoner, offentlige myndigheter og andre som berøres av omdanningen. Det skal også innhentes uttalelse fra styret, hvis ikke det er styret selv som skal treffe vedtaket, eller det er styret som har søkt om omdanning.»

Etter det eg kan sjå er endringane i vedtektene i samsvar med stiftelseslova.

Herøy Næringsforum sitt formål er formulert i § 3 i vedtektene:

«Stiftinga sitt føremål er å marknadsføre Herøy og Fosnavåg gjennom konkrete prosjekt og tiltak for utvikling av næringsliv og lokalsamfunn.»

I tillegg har styret i Herøy Næringsforum hatt som ei av sine viktigaste oppgåver å kome med innstilling til handlingsplan og innstilling i enkeltsøknader om RDA- midlar på vegne av næringslivet i kommunen. Det kan sjå ut som kommunen får RDA- midlar i nye sju år.

Styret i Herøy Næringsforum er avhengig av å ha legitimitet for å ivareta denne oppgåva på vegne av næringslivet. Det betyr at næringslivet stiller seg bak styret når det gjeld deira rett til å kome med innstilling i slike saker. Etter mi vurdering må det

vere næringslivet sjølv som til ei kvar tid må ta stilling til om styret har den nødvendige legitimiteten.

Konsekvensar for folkehelse:

Ingen.

Konsekvensar for beredskap:

Ingen.

Konsekvensar for drift:

Ingen.

Fosnavåg, 30.05.2013

Erlend Krumsvik

Olaus-Jon Kopperstad

PROTOKOLL
FRA
STYREMØTE
I
STIFTELSEN HERØY NÆRINGSFORUM AS

Den 11. april 2013 ble det avholdt styremøte i Stiftelsen Herøy Næringsforum hos Olympic Shipping AS, Fosnavåg.

Til stede var: Stig Remøy
Stig Vestnes
Svein-Rune Gjerde
Maria S Leine
Petter Geir Smådal
Kåre Jensholm

Til stede var også rådmann Erlend Krumsvik, ordfører Arnulf Goksøyr og Geir Idar Kvalsvik

Følgende saker ble behandlet:

Sak 06 / 2013

Innkalling og referat frå styremøte 28. februar 2013 vart godkjent.

Sak 07 / 2013

Styreleder orienterte om at en i tråd med det som ble besluttet i styremøte den 28. februar har innhentet en juridisk vurdering og forslag om forenkling av stiftelsens vedtekter med tanke på å tilpasse vedtektene til ny stiftelseslov, samt også å forenkle stiftelsens struktur for på den måten klargjøre de enkelte organs myndighet. Styret gjennomgikk og kommenterte det fremlagte det forslag til nye vedtekter, og vedtok etter dette enstemmig følgende endringer av stiftelsens vedtekter:

§ 4 endres fra å lyde:

*"Styret er stiftinga sitt høgaste organ og representerer stiftinga utad.
Årsmøtet skal haldast seinast 1. mai kvart år og skal kunngjerast seinast 7 dagar før møtet.
Styreleier kallar inn til årsmøte. Rett til å møte på årsmøtet har representantar for stiftinga og alle registrerte registrerte næringsdrivande i Herøy.*

Årsmøtet skal:

- *Gi innstilling om godkjenninga av rekneskap og årsmelding*
- *Gi innstilling til val av medlemmer til styret*
- *Gi innstilling til val av styreleiar for eitt år*
- *Gi innstilling i saker som er komne inn til årsmøtet*

Innskytarane av grunnkapital i stiftinga gjer endelig vedtak om:

- *Val av medlemmer til styret*
- *Val av styreleier for eitt år."*

til å lyde:

"Styret

Styret er stiftinga sitt høgste organ og representerer stiftinga utad.

Styret skal bestå av 5 – 7 personar. Styremedlemmane skal bestå av representantar frå næringslivet, og kvar av dei følgjande næringane skal ha minst ein styrerepresentant:

- *Handels- og servicenæringa*
- *Industri*
- *Fiskerinæringa*
- *Offshore-næringa*
- *Reiselivsnæringa*

Styremedlemmane blir valt for 4 år. Styrets leder blir valt for 2 år av gangen.

Herøy kommune ved ordførar og rådmann skal ha tilsendt innkalling / sakliste og har sjølve eller ved stedfortreder møte- og talerett."

§ 5 endres fra å lyde:

"Stiftinga skal vere leie av eit styre på 5-7 personar der fylgjande verksemdar og bransjer skal vere representerte:

Medlemmer i styret:

Varamedlemmer:

Frå næringslivet:
5-7 representantar

5-7 personlege vararepresentantar

Kvar av dei følgjande næringane
skal ha ein styrerepresentant

Vararepresentantane skal kome frå dei
same næringane

- Handels og servicenæringa
- Industrien
- Fiskerinæringa
- Offshorenæringa
- Reiselivsnæringa

Herøy Næringsforum skal ha ei valnemnda på 2-5 medlemmer, valt av årsmøtet.

Styremedlemmane blir valde for 2 år, men ved førstegangs val blir halve styret valde for 1 år.

Herøy kommune ved ordførar og rådmann skal ha tilsendt innkalling / sakliste og har sjølve eller ved stedfortreder møte- og talerett."

til å lyde:

"Styret sine oppgåver

Styret står for stiftinga si forvaltning og drift, og innehar alle beføyelsar som ikkje ved desse vedtekter eller ved lov er lagt til eit anna organ. Styret skal sikre ei forsvarleg forvaltning og disponering av grunnkapitalen.

Styret møter regelmessig etter innkalling frå styrets leiar. Medlem av styret kan krevje at styret samlast.

Styret treff sine vedtak ved simpelt fleirtal. Ved stemmelikheit har styrets leiar dobbeltstemme.

Styret skal innan 30. juni kvart år sørge for utarbeiding av årsoppgjer og årsberetning for stiftinga for føregåande års verksemd i samsvar med rekneskapslovas reglar.

Innan 30. juni kvart år skal styret invitere alle registrerte næringsdrivande til eit årleg informasjonsmøte der stiftingas årsoppgjer og årsberetning blir presentert. "

§ 6 endres fra å lyde.

"Stiftinga sitt firma vert teikna av leiaren i styret saman med forretingsførar eller et styremedlem."

til å lyde:

"Valnemnd

Styret vel ei valnemnd, viss einaste oppgåve er å velje styrets medlemmar når vedtektene krev at dette skal skje, jfr § 4.

Valnemnda skal ha 3-5 medlemmar og funksjonstida for valnemndas medlemmar er 4 år. Ved val av valnemnd i 2013 skal alle medlemmar veljast på nytt og minst ein medlem skal veljast med ei funksjonstid på 2 år. Medlemmar av valnemnda skal ha inngåande kjennskap til stiftinga sitt formål, målsetning og verksemd.

Valnemnda kan ikkje instruerast av styret i sitt arbeid."

§ 7 endres fra å lyde:

"Herøy Næringsforum sine utgifter vert delte etter ei slik fordeling:

- Herøy kommune
 - Deltakande verksemdar, sal av tjenester, andre inntekter
- 2/3

Utgiftsfordelinga vert å justere etter samme forhold ved eventuell underskot eller meirutgifter.

Eventuelt overskot vert å disponere etter avgjerd av årsmøtet ved behandling av rekneskap."

til å lyde:

"Revisjon
Styret vel Stiftingas revisor".

§ 8 endres fra å lyde:

"Det vert elles synt til lov av 23. mai 19980 nr. 11 om stiftingar."

til å lyde:

"Teikning av firma
Stiftinga sitt firma blir teikna av styreleiar saman med forretningsførar eller eit styremedlem."

Med bakgrunn i at de nye vedtektene inneheld to nye punkt, blir nytt punkt 9 og punkt 10 som følger:

"§ 9 Deling av kostnader
Herøy kommune ber 1/3 av stiftinga sine kostnader. Resterande del av kostnadane blir enten dekt av deltakande verksemdar eller gjennom sal av teneste eller andre inntekter.

Same forhold gjeld også ved meirkostnader eller ved underskot.

Overskot disponerast etter avgjerd av styret.

§ 10 Anna
Forøvrig gjeld lov 15. juni 2001 nr. 59 om Stiftelsar, eller lov som trer i staden for denne."

Signert versjon av de nye vedtektene fremgår som vedlegg til denne protokoll.

De nye vedtektene Styret besluttet videre at styreleiar skal forelegge endringene til innskytarane for godkjenning og deretter besørge søknad til stiftelsestilsynet om endring av vedtektene.

Flere saker forelå ikke til behandling og møtet ble hevet.

Fosnavåg, 11. april 2013

Stig Remøy

Stig Vestnes

Svein-Rune Gjerde

Maria S Leine

Petter Geir Smådal

Kåre Jensholm

VEDTEKTER
FOR
STIFTINGA HERØY NÆRINGSFORUM

(vedtatt på skipingsmøte 7. januar 2002, og endra på i ekstraordinært styremøte 5. juli 2002 og 11.april 2013)

§ 1 Namn o.a.

Stiftinga sitt namn er Herøy Næringsforum.

Stiftinga er oppretta 7. januar 2002.

Stiftinga sitt sete er i Fosnavåg i Herøy kommune.

§ 2 Grunnkapital

Stiftinga sin grunnkapital er kr 225 000, og er fordelt som følgjar:

Herøy kommune	kr 50 000
Herøy Næringslag	kr 50 000
Fosnavåg Handelsforeining	kr 50 000
Kredittbanken	kr 50 000
Den Norske Bank	kr 25 000
<u>Totalt</u>	<u>kr 225 000</u>

§ 3 Føremål

Stiftinga sitt føremål er å marknadsføre Herøy og Fosnavåg gjennom konkrete prosjekt og tiltak for utvikling av næringsliv og lokalsamfunn.

§ 4 Styret

Styret er stiftinga sitt høgste organ og representerer stiftinga utad.

Styret skal bestå av 5 – 7 personar. Styremedlemmane skal bestå av representantar frå næringslivet, og kvar av dei følgjande næringane skal ha minst ein styrerepresentant:

- Handels- og servicenæringa
- Industri
- Fiskerinæringa
- Offshore-næringa
- Reiselivsnæringa

Styremedlemmane blir valt for 4 år. Styrets leder blir valt for 2 år av gangen.

Herøy kommune ved ordførar og rådmann skal ha tilsendt innkalling / sakliste og har sjølve eller ved stedfortreder møte- og talerett.

§ 5 Styret sine oppgåver

Styret står for stiftinga si forvaltning og drift, og innehar alle beføyelsar som ikkje ved desse vedtekter eller ved lov er lagt til eit anna organ. Styret skal sikre ei forsvarleg forvaltning og disponering av grunnkapitalen.

Styret møter regelmessig etter innkalling frå styrets leiar. Medlem av styret kan krevje at styret samlast.

Styret treff sine vedtak ved simpelt fleirtal. Ved stemmelikheit har styrets leiar dobbeltstemme.

Styret skal innan 30. juni kvart år sørge for utarbeiding av årsoppgjer og årsberetning for stiftinga for føregåande års verksemd i samsvar med rekneskapslovas reglar.

Innan 30. juni kvart år skal styret invitere alle registrerte næringsdrivande til eit årleg informasjonsmøte der stiftingas årsoppgjer og årsberetning blir presentert.

§ 6 Valnemnd

Styret vel ei valnemnd, viss einaste oppgåve er å velje styrets medlemmar når vedtektene krev at dette skal skje, jfr § 4.

Valnemnda skal ha 3-5 medlemmar og funksjonstida for valnemndas medlemmar er 4 år. Ved val av valnemnd i 2013 skal alle medlemmar veljast på nytt og minst ein medlem skal veljast med ei funksjonstid på 2 år. Medlemmar av valnemnda skal ha inngåande kjennskap til stiftinga sitt formål, målsetning og verksemd.

Valnemnda kan ikkje instruerast av styret i sitt arbeid.

§ 7 Revisjon

Styret vel Stiftingas revisor.

§ 8 Teikning av firma

Stiftinga sitt firma blir teikna av styreleiar saman med forretningsfører eller eit styremedlem.

§ 9 Deling av kostnadar

Herøy kommune ber 1/3 av stiftinga sine kostnader. Resterande del av kostnadane blir enten dekt av deltakande verksemdar eller gjennom sal av teneste eller andre inntekter.

Same forhold gjeld også ved meirkostnadar eller ved underskot.

Overskot disponerast etter avgjerd av årsmøtet ved behandling av rekneskap.

§ 10 Anna

Forøvrig gjeld lov 15. juni 2001 nr. 59 om Stiftelsar, eller lov som trer i staden for denne.

Stig Remøy

Stig Vestnes

Svein-Rune Gjerde

Maria S Leine

Petter Geir Smådal

Kåre Jensholm

VEDTEKTER

for stiftinga Herøy Næringsforum

vedtatt på skipingsmøte 7.januar 2002, og endra på ekstraordinært styremøte 5.juli 2002.

§ 1

Stiftinga sitt namn er Herøy Næringsforum. Stiftinga er oppretta 7.januar 2002.

Sete for stiftinga er Fosnavåg i Herøy kommune.

§2

Stiftinga sin grunnkapital er 225.900 kr , og er fordelt slik:

Herøy Kommune	50.000 kr
Herøy Næringslag	50.000 kr
Fosnavåg Handelsforeining	50.000 kr
Kredittbanken	50.000 kr
Den Norske Bank	<u>25.000 kr</u>
Til saman	<u>225.000 kr</u>

§3

Stiftinga sitt føremål er å marknasføre Herøy og Fosnavåg gjennom konkrete prosjekt og tiltak for utvikling av næringsliv og lokalsamfunn.

§4

Styret er stiftinga sitt høgste organ og representerer stiftinga utad.

Årsmøtet skal haldast seinast 1.mai kvart år og skal kunngjerast seinast 7 dagar før møtet.

Styreleiar kallar inn til årsmøte. Rett til å møte på årsmøte har representantar for stiftinga og alle registrerte næringsdrivande i Herøy.

Årsmøtet skal :

- Gi innstilling om godkjenninga av rekneskap og årsmelding
- Gi innstilling til val av medlemmer til styret
- Gi innstilling til val av styreleiar for eitt års
- Gi innstilling i saker som er komne inn til årsmøtet

Innskytarane av grunnkapital i stiftinga gjer endelege vedtak om :

- Val av medlemmer til styret
- Val av styreleiar for eitt år

§5

Stiftinga skal vere leia av eit styre på 5 – 7 personar der fylgjande verksemder og bransjer skal vere representerte:

Medlemmer i styret: Varamedlemmer

Frå næringslivet:

5 – 7 representantar

5 – 7 personlege vararepresentantar

Kvar av dei følgjande næringane skal næringane

Vararepresentantane skal kome frå dei same

ha ein styrerepresentant

- Handels og revicenæringa
- Industrien
- Fiskerinæringa
- Offshore-næringa
- Reiselivsnæringa

Herøy Næringsforum skal ha ei valnemd på 2 – 5 medlemmer, valt av årsmøtet.

Styremedlemmane blir valde for 2 år, men ved førstegangs val blir halve styret valde for 1 år.

Herøy kommune ved ordførar og rådmann skal ha tilsendt innkalling / sakliste og har sjølve eller ved stedfortreder møte- og talerett.

§6

Stiftinga sitt firma vet teikna av leiaren i styret saman med forretningsførar eller eit styremedlem.

§7

Herøy Næringsforum sine utgifter vert delte etter ei slik fordeling:

- | | |
|---|-----|
| - Herøy kommune | 1/3 |
| - Deltakande verksemder, sal av tenester, andre inntekter | 2/3 |

Utgiftsfordelinga vert å justere etter same forhold ved eventuelt underskot eller meirutgifter. Eventuelt overskot vert å disponere etter avgjerd av årsmøtet ved behandling av rekneskap.

§8

Det vert elles synt til lov av 23.mai 1980 nr. 11 om stiftingar

Lov om stiftelser (stiftelsesloven)

Kapittel 4. Stiftelsers organisasjon

I. Styret

§ 26. Styret

Enhver stiftelse skal ha et styre. I stiftelser som har en grunnkapital på tre millioner kroner eller mer, skal styret ha minst tre medlemmer.

Styret skal ha en leder. Styrelederen velges av styret, hvis ikke noe annet er bestemt i vedtektene.

§ 27. Krav til styrets sammensetning

Juridiske personer kan ikke være styremedlemmer, jf. likevel § 21 annet ledd annet punktum. Det samme gjelder umyndige og personer som det har inntrådt slik hindring for som nevnt i konkursloven § 142.

Minst halvdelen av styrets medlemmer skal være bosatt i riket, likevel med unntak for statsborgere i stater som er part i EØS-avtalen når de er bosatt i en slik stat.

Følgende personer kan ikke hver for seg eller sammen være de eneste medlemmer av styret:

- a) den som har avgitt en formuesverdi som inngår som grunnkapital i stiftelsen,
- b) nærstående av den som har avgitt en formuesverdi som inngår som grunnkapital i stiftelsen,
- c) person som har tillitsverv i, eller står i et ansettelses- eller underordningsforhold til den som har avgitt en formuesverdi som inngår som grunnkapital i stiftelsen,
- d) hvis den som har avgitt en formuesverdi som inngår som grunnkapital i stiftelsen, er en juridisk person, person som har slik innflytelse som nevnt i § 4 tredje ledd over den juridiske personen, og hans eller hennes nærstående.

Har styret bare to styremedlemmer, kan person som nevnt i tredje ledd, heller ikke være styrets leder.

Stiftelsestilsynet kan ved enkeltvedtak gjøre unntak fra bestemmelsene i annet, tredje og fjerde ledd.

Lovens regler om styremedlemmer gjelder så langt de passer, også for varamedlemmer og observatører.

Endres ved lov 26 mars 2010 nr. 9 (ikr. 1 juli 2013 iflg. res. 5 apr 2013 nr. 338) som endret ved lov 5 apr 2013 nr. 12.

§ 27a. *Kjønnsrepresentasjon når staten, en fylkeskommune eller kommune oppnevner medlemmer av styret*

Lov 9. juni 1978 nr. 45 om likestilling mellom kjønnene § 21 første, annet og femte ledd gjelder tilsvarende når staten, en fylkeskommune eller kommune oppnevner hele styret i en stiftelse. Når staten, en fylkeskommune eller kommune oppnevner deler av styret i en stiftelse, gjelder første punktum her tilsvarende i forhold til de styremedlemmene dette gjelder.

Tilføyd ved lov 19 des 2003 nr. 120.

§ 28. *Styremedlemmers tjenestetid*

Styremedlemmer tjenestegjør i fire år, hvis ikke noe annet er fastsatt i stiftelsens vedtekter. Et styremedlem skal bli stående i vervet inntil et nytt medlem er valgt, selv om tjenestetiden er utløpt.

Hvis det foreligger særlig grunn, har et styremedlem rett til å tre tilbake før tjenestetiden er ute. Styret og den som har valgt styremedlemmet, skal gis rimelig forhåndsvarsel.

Opphører vervet for et styremedlem før utløpet av tjenestetiden, og det ikke finnes varamedlem, skal de øvrige styremedlemmene sørge for at det blir valgt et nytt styremedlem for resten av hans eller hennes tjenestetid. Valget skal skje etter de regler som ellers gjelder for valg av styremedlemmer.

§ 29. *Stiftelsestilsynets myndighet til å oppnevne og avsette styremedlem*

Stiftelsestilsynet kan oppnevne styremedlem for en stiftelse når den er uten kompetent styre etter loven eller vedtektene.

Stiftelsestilsynet kan avsette styremedlem som vesentlig tilsidesetter sine plikter ved utøvelse av vervet, som klart viser seg uegnet, eller som ikke fyller lovens krav til å være styremedlem, jf. § 27. Blir vedtaket bragt inn for domstolene, kan de prøve alle sider av saken.

§ 30. *Styrets myndighet og ansvar*

Styret er stiftelsens øverste organ.

Forvaltningen av stiftelsen hører under styret.

Styret skal sørge for at stiftelsens formål ivaretas, og at utdelinger foretas i samsvar med vedtektene. Styret skal påse at regnskap og formuesforvaltning er gjenstand for betryggende kontroll.

§ 31. *Styrets saksbehandling*

Styrets leder skal sørge for behandling av aktuelle saker som hører inn under styret. Styremedlemmene og daglig leder kan kreve at styret behandler bestemte saker. Styremøter og annen styrebehandling varsles på hensiktsmessig måte og med nødvendig frist.

Styret skal behandle saker i møte, hvis ikke styrets leder finner at saken kan forelegges skriftlig eller behandles på annen betryggende måte.

Styrets leder skal sørge for at styremedlemmene så vidt mulig kan delta i en samlet behandling av saker som behandles uten møte. Styremedlemmene og daglig leder kan kreve møtebehandling.

Styrebehandlingen ledes av styrelederen. Deltar verken styrelederen eller varalederen, velger styret en leder for styrebehandlingen. Daglig leder har rett og plikt til å delta i styrets behandling av saker og til å uttale seg, hvis ikke noe annet er bestemt av styret i den enkelte sak.

Det skal føres protokoll over styrebehandlingen. Protokollen skal minst angi tid og sted, deltakerne, behandlingsmåten og styrets beslutninger. Styremedlem eller daglig leder som ikke er enig i styrets beslutning, kan kreve sin oppfatning innført i protokollen. Protokollen skal underskrives av alle de medlemmer som har deltatt i styrebehandlingen.

§ 32. Vedtaksførhet

Styret kan treffe beslutning når mer enn halvdel av styremedlemmene er til stede eller deltar i styrebehandlingen, hvis ikke vedtektene stiller strengere krav. Styret kan likevel ikke treffe beslutning uten at alle medlemmene av styret så vidt mulig er gitt anledning til å delta i behandling av saken. Har et styremedlem forfall og det finnes varamedlem for ham eller henne, skal varamedlemmet innkalles.

§ 33. Flertallskrav

En beslutning av styret krever at flertallet av de styremedlemmer som deltar i behandlingen av en sak, har stemt for. Ved stemmelikhet gjelder det som møtelederen har stemt for.

Ved valg eller ansettelse anses den valgt eller ansatt som får flest stemmer. Styret kan på forhånd bestemme at det skal holdes ny avstemning dersom ingen får flertall av de avgitte stemmer. Står stemmetallet likt ved valg av styreleder eller møteleder, avgjøres valget ved loddtrekning. I andre tilfeller av stemmelikhet gjelder det møtelederen har stemt for.

I vedtektene kan det fastsettes strengere stemmereglene enn det som følger av denne paragrafen og gis avvikende regler om følgen av stemmelikhet.

II. Daglig leder

§ 34. Daglig leder

Hvis ikke noe annet er fastsatt i vedtektene, kan styret ansette en daglig leder. Næringsdrivende stiftelser som nevnt i § 4 annet ledd bokstavene a og b, som har en grunnkapital på tre millioner kroner eller mer, skal ha en daglig leder. I slike stiftelser kan daglig leder ikke velges til styreleder.

§ 27 første ledd annet punktum gjelder tilsvarende for daglig leder.

§ 35. Daglig leders myndighet og ansvar

Daglig leder står for den daglige ledelse av stiftelsens virksomhet og skal følge de retningslinjer og pålegg styret har gitt. Den daglige ledelse omfatter ikke saker som etter stiftelsens forhold er av uvanlig art eller stor betydning.

Daglig leder skal sørge for at stiftelsens regnskap er i samsvar med lov og forskrifter, og at formuesforvaltningen er ordnet på en betryggende måte.

III. Andre organer

§ 36. Vedtektsbestemmelser om at stiftelsen skal ha andre organer enn styre og daglig leder

I vedtektene kan det bestemmes at stiftelsen skal ha andre organer enn styre og daglig leder.

Vedtektene kan fastsette at slike organer skal ha myndighet til:

- a) å velge styremedlemmer og til å avsette styremedlemmer når vilkårene i § 29 annet ledd er til stede. Dette gjelder likevel ikke styremedlem som skal velges eller er valgt av de ansatte;
- b) å fastsette styremedlemmenes godtgjørelse;
- c) å føre tilsyn med stiftelsens virksomhet;
- d) å avgi uttalelse om årsregnskapet og årsberetningen;
- e) å beslutte gransking;
- f) å velge stiftelsens revisor;
- g) å beslutte omdanning av stiftelsen etter forslag fra styret;
- h) å avgi uttalelse til styret eller annet organ i stiftelsen.


Vedtektene kan også fastsette at stiftelsen skal ha et saksforberedende, rådgivende eller besluttsende organ som fullt ut er underlagt styrets omgjørings- og instruksjonsmyndighet.

Annen myndighet enn det som følger av annet ledd, kan ikke legges til slike organer.

Reglene i § 37 om inhabilitet og § 40 om godtgjørelse gjelder tilsvarende for medlem av organ som nevnt i paragrafen her.

Delegasjonssaker frå avdelingane

Delegasjonssaker frå avdelingane



Marius Bula
c/o Henning Moltumyr
6094 LEINØY

DELEGERT VEDTAK

Sakshandsamar:	SF	Saksnr.	2013/501
Utvalssaksnr:	13/13	Arkiv:	611
		Vedtaksdato:	14.05.2013

Kjøp av bustadtomt 12/307

Med heimel i Herøy kommune sitt delegasjonsreglement og intern delegasjon frå rådmannen, vert det gjort slikt

Vedtak:

1. Herøy kommune har solgt gnr. 12 bnr. 307 med adresse Remøy som bustadtomt til Marius Bula.
2. Kjøpesummen for eigedomen er kr. 100 pr m². I tillegg kjem omkostningar til oppmåling og frådelling, tinglysing og heimelsoverdraging.
3. Kjøpar plikter å bygge ut eigedomen i samsvar med gjeldande plan- og vedtekter innan 2 år, rekna frå dato for heimelsoverdraging.

Saksopplysningar:

Marius Bula søkte 05.02.13 om å få erverve Herøy kommunes eige dom gnr.12 bnr. 307 på Remøya som bustadtomt.

Eigedomen


Eigedomen er oppmålt og frådelt som eige gards- og bruksnummer. Eigedomen er regulert til bustadføre mål, jf. reguleringsplan nr. 1515198202 av 22.12.1982 for Remøy.

Vurdering og konklusjon:

Marius Bula har fått erverve gnr. 12 bnr. 307 på Remøya.

Wenche Moltu
Servicetorgleiar

Susann Fosnavåg
Sakshandsamar



Rimas Dubickas
Postboks 87
6099 FOSNAVÅG

DELEGERT VEDTAK

Sakshandsamar:	SF	Saksnr.	2013/502
Utvalssaksnr:	14/13	Arkiv:	611
		Vedtaksdato:	14.05.2013

Kjøp av bustadtomt 12/308

Med heimel i Herøy kommune sitt delegasjonsreglement og intern delegasjon frå rådmannen, vert det gjort slikt

Vedtak:

1. Herøy kommune har solgt gnr. 12 bnr. 308 med adresse Remøy som bustadtomt til Rimas Dubickas.
2. Kjøpesummen for eigedomen er kr. 100 pr m². I tillegg kjem omkostningar til oppmåling og frådelling, tinglysing og heimelsoverdraging.
3. Kjøpar plikter å bygge ut eigedomen i samsvar med gjeldande plan- og vedtekter innan 2 år, rekna frå dato for heimelsoverdraging.

Saksopplysningar:

Rimas Dubickas søkte 05.02.2013 om å få erverve Herøy kommunes eige dom gnr. 12 bnr. 308 på Remøya som bustadtomt.

Eigedomen


Eigedomen er oppmålt og frådelt som eige gards- og bruksnummer. Eigedomen er regulert til bustadføremål, jf. reguleringsplan nr. 1515198202 av 22.12.1982 for Remøy.

Vurdering og konklusjon:

Rimas Dubickas har fått erverve gnr. 12 bnr. 308 på Remøya.

Wenche Moltu
Servicetorgleiar

Susann Fosnavåg
Sakshandsamar



Geir Idar Knotten
Myrvågfeltet 17 A
6080 GURSKØY

DELEGERT VEDTAK

Sakshandsamar:	CHAHAU	Saksnr.	2013/349
Utvalssaksnr:	12/13	Arkiv:	611
		Vedtaksdato:	13.05.2013

Kjøp av kommunal bustadtomt gnr 45 bnr 166

Med heimel i Herøy kommune sitt delegasjonsreglement og intern delegasjon frå rådmannen, vert det gjort slikt

Vedtak:

1. Herøy kommune sel gnr. 45 bnr. 166 i Dragsund som bustadtomt til Geir Idar Knotten.
2. Kjøpesummen for eigedomen er kr. 200 pr m². I tillegg kjem omkostningar til oppmåling og frådelling, tinglysing og heimelsoverdraging.
3. Kjøpar plikter å bygge ut eigedomen i samsvar med gjeldande plan- og vedtekter innan 2 år, rekna frå dato for heimelsoverdraging.
4. Salet forøvrig vert å gjennomføre i tråd med vedlagte kjøpekontrakt.



Vedlegg:

1. Søknad om erverv av bustadtomt
2. Kjøpekontrakt med vedlegg

Saksopplysningar:

Geir Idar Knotten søker 13.05.2013 om å få erverve Herøy kommunes eigedom gnr. 45 bnr. 166 i Dragsund som bustadtomt. Søknaden fylgjer som vedlegg 1.

Andre interessentar

Det er ikkje registrert andre interessentar til eigedomen.

Eigedomen


Eigedomen er oppmålt og frådelt som eige gards- og bruksnummer. Eigedomen er regulert til bustadføremål, jf. reguleringsplan nr. 1515197801 av 02.10.1978 for Dragsund.

Vurdering og konklusjon:

Geir Idar Knotten får erverve gnr. 45 bnr. 166 i Dragsund. Det er ikkje registrert andre søkarar til eigedomen.

Wenche Moltu
Servicetorgleiar

Charlotte Hauge
Sakshandsamar



Bergsøy idrettslag

Postboks 12
6099 FOSNAVÅG

DELEGERT VEDTAK

Sakshandsamar:	LU	Saksnr.	2013/352
Utvallssaksnr:	3/13	Arkiv:	223
		Vedtaksdato:	10.06.2013

ENKELTVEDTAK – med klagerett i samsvar med forvaltningslova kap. 6

Svar på søknad om tilskot kulturføremål 2013

Med heimel i Herøy kommune sitt delegasjonsreglement – "Delegasjon til administrasjonen" § 3 pkt. 1, vedteke K-sak 91/02, og intern delegasjon frå rådmannen, vert det gjort slikt

Vedtak:

1. Bergsøy IL vert tildelt kr. 65.428,- til konto: 3910 44 69926 til drift av laget.
2. Tilskotet vert teke frå post: 14700.4011/231.

Kulturmidla til Idrett er tildelt utifrå retningslinenen og fordelingsnøkkel vedteke i F-sak 75/11.

Dette vedtaket kan påklagast. Klagefristen er 3 veker. Klaga skal vere skriftleg og grunngjeven. Klaga sendast til Herøy kommune, pb 274, 6099 Fosnavåg.

Saksopplysningar:

Det er innkome 6 søknader om driftstilskot for idrett. I budsjett for 2013 er det avsett kr. 95.000,- til dette føremålet. Tilskotet vert fordelt mellom antal aktive medlemmar. Medlemmar under 20 år vert vekta 1:1, medlemmar over 20 år vert vekta med halvparten.


Laget legg fram medlemslister som syner at dei har 538 aktive medlemmar under 20 år og 138 aktive medlemmar over 20 år i 2012.

Vurdering og konklusjon:

Innsendt søknad om driftstilskot inneheld dei fleste naudsynte opplysningar og vert difor imøtekomen, ein forutset at de ettersender rekneskapen for 2012.

Andreas Kvalsund

Lene Utseth
Sakshandsamar



Restaurant Fosnavåg Brygge

Pb 54
6099 FOSNAVÅG

DELEGERT VEDTAK

Sakshandsamar:	WM	Saksnr.	2012/361
Utvalssaksnr:	24/13	Arkiv:	U63
		Vedtaksdato:	24.05.2013

ENKELTVEDTAK – med klagerett i samsvar med forvaltningslova kap. 6

Søknad om utvida skjenketid 14.06. - tom 16.06. 2013 - Fosnavåg Brygge

Med heimel i Herøy kommune sitt delegasjonsreglement – "Delegasjon til administrasjonen" § 3 pkt. 1, vedteke K-sak 91/02, og intern delegasjon frå rådmannen, vert det gjort slikt

Vedtak:

Fosnavåg Brygge får utvida skjenketid for uteareal som omsøkt under Maritim sommarfestival.

Skjenketida vert sett til kl. 02.00 natt til laurdag og søndag (15. og 16. juni) og gjeld øl og vin.

Alkoholhaldig drikk skal vere konsumert innann kl. 02.30.

Vedtaket er gjort med heimel i alkohollova § 4-4

Dette vedtaket kan påklagast. Klagefristen er 3 veker. Klaga skal vere skriftleg og grunngjeven. Klaga sendast til Herøy kommune, pb 274, 6099 Fosnavåg.

Kopi:
Norfjeldske Kontroll

7282 Bogøyvær

Saksopplysningar:


Fosnavåg brygge har skjenkeløyve for restauranten inne og uteområde. På arealet ute er skjenketida sett til kl. 01.00. I samband med Maritime dagar søker Fosnavåg brygge om utvida skjenketid for eksisterande uteområde til kl. 02.00. Søknaden gjeld for øl og vin.

Maritim sommarfestival har vore ein tradisjon gjennom fleire år og det har vore gitt tilsvarande utviding av løyve tidlegare år.

Vurdering og konklusjon:

Skjenkestad kan etter søknad utvide skjenketida ved spesielle høve. Arrangementet i sentrum vert vurdert å vere ein slikt enkelthøve og løyve vert gitt som omsøkt.

Wenche Moltu



HERØY KOMMUNE
HERØY KOMMUNE

UTVIKLINGSAVDELINGA

Kirsten Reite
Kvianesvegen 49
6094 LEINØY

LØYVE TIL TILTAK UTAN ANSVAR

etter plan- og bygningslova § 20-2

Sakshandsamar:	OR	Saksnr.	2013/370
Utvalssaksnr:	98/13	Arkiv:	12/115
		Vedtaksdato:	08.04.2013

ENKELTVEDTAK – med klagerett i samsvar med forvaltningslova kap. 6

Kirsten Reite 12/115 - Løyve til tiltak utan ansvarsrett - takoverbygg og vegg over del av terrasse.

Med heimel i Herøy kommune sitt delegasjonsreglement – "Delegasjon til administrasjonen" § 3 pkt. 1, vedteke K-sak 91/02, og intern delegasjon frå rådmannen, vert det gjort slikt

Vedtak:

- A.** Med heimel i plan- og bygningslova § 21-4, godkjenner utviklingsleiaren søknaden og gir løyve til tiltak utan ansvarsrett, etter pbl § 20-2 og SAK § 3-1, for mindre tiltak på bebygd eigedom gnr 12, bnr 115 slik det er søkt om og etter innsendte teikningar, situasjonsplan og søknad datert 15.02.2013.

Utviklingsleiaren gjev løyve til oppføring av takoverbygg og vegg over del av terrasse.

- B.** Tiltakshavar har ansvar for at arbeidet vert utført i samsvar med dei krav som elles følgjer av reglane gitt i eller i medhald av plan- og bygningslova, SAK (byggesaksforskrift), TEK (teknisk forskrift), kommuneplan, reguleringsplan m.m.



1. Før tiltaket kan takast i bruk, **må** det søkast om ferdigattest / mellombels bruksløyve, jfr. pbl §§ 21-9 og 21-10. "Erklæring om ferdigstilling" (sjå vedlegg) må returnerast til kommunen før ferdigattest kan gjevast.

Dette løyvet og dei kart og teikningar det vert vist til, skal alltid vere tilgjengeleg på byggeplassen.

Jarl Martin Møller
Utviklingsleiar

Onar Remøyholm
Sakshandsamar

Dokumentet er elektronisk godkjent og er utan signaturer

Stempla og godkjend dokumentasjon:

- Søknad om løyve til tiltak utan ansvarsrett m/vedlegg
- Fasadeteikningar M 1:100
- Situasjonsskart M 1:500

Saksopplysningar:

	Generelle opplysningar
Naboforhold:	Ingen merknad
Planstatus:	Eigedomen er avsett til bustadformål i gjeldande reguleringsplan.
Søknadsdato:	15.03.2013

Vurderingar:

Kirsten Reite søker om løyve til oppføring av tilbygg - takoverbygg og vegg på deler av eks. terrasse, tilbygget er 47 m² stort og ligg om lag 7 m frå nabogrense mot sydvest. Tilbygget har same takutforming som hovudbygget med valmatak.

Utviklingsleiaren gjev løyve til oppføring av tilbygg slik det er søkt om.

Sakshandsamingsgebyr:

Bustad (tilbygg) kr. 2.167,-

Sum gebyr kr. 2.167,-

Faktura for gebyret vert utsendt separat.

Generelle opplysningar Bortfall av løyve, jf. plan- og bygningslova § 23-1

Er tiltaket ikkje sett i gong seinast 3 år etter at rammeløyve / igangsetjingsløyve / løyve til tiltak er gjeve, fell løyve bort. Det same gjeld dersom tiltaket vert innstilt i lengre tid enn 2 år.
Føregåande avgjerd gjeld tilsvarende for dispensasjonar. Fristane kan ikkje forlengast.


Vert eit tiltak innstilt i lengre tid enn 3 månader, kan kommunen krevje at stillas og innhegning som støyter mot veg / gate som er open for offentlig trafikk skal fjernast, og at gate og fortau vert rydda og sett i stand.

Vert eit tiltak ståande utan framdrift i lengre tid enn 1 år, skal stillas fjernast og anlegget / tiltaket setjast i slik stand at det verkar minst mogleg til sjenanse for omgivnadane.
Varer dette lenger enn 2 år, kan kommunen krevje at tiltaket skal fjernast og at tomte / anlegget vert rydda. Ved reparasjon / ombygging, avgjer kommunen i kva for utstrekning byggverket skal førast tilbake til sin opphavlege stand.

Løyve til tiltak etter § 20-1 første ledd bokstav m fell bort dersom det ikkje er rekvirert oppmålingsforretning etter lov om eigedomsregistrering innan tre år etter at løyve vart gjeve, eller dersom matrikkelføring vil vere i strid med lov om eigedomsregistrering.

Opplysningar om rett til å klage over forvaltningsvedtak

Klagerett	De har rett til å klage over eit forvaltningsvedtak.
Kven kan De klage til.	Klagen skal stilast til Fylkesmannen i Møre og Romsdal, men sendast til det kommunale organet som har gjort vedtaket. Dersom dette organet ikkje endrar vedtaket som følgje av klagen, vil den bli oversendt til Fylkesmannen for endeleg avgjerd
Fristen til å klage	Klagefristen er 3 veker frå den dagen melding om vedtaket kom fram til Dykk. Dersom De klagar så seint at det kan vere uklårt for oss om De har klaga i rett tid, ber vi Dykk opplyse når De mottok denne meldinga. Dersom klaga blir send for seint, er det høve til å sjå bort frå ho. Det er nok at klagen er postlagt innan fristen er ute. Om De har særleg grunn til det, kan De likevel søkje om å få forlenga klagefristen. Årsaka til behovet for forlenga klagefrist bør då oppgjevast.
Rett til å krevje grunngjeving	Dersom De ikkje alt har fått grunngjeving for vedtaket, kan De setje fram krav om å få det. Eit slikt krav må setjast fram før klagefristen er ute. Klagefristen blir i så fall avbroten, og ny frist blir rekna frå det tidspunktet De får grunngjevinga.
Innhaldet i klaga	I klagen skal De skrive kva for eit vedtak De klagar på, og nemne den eller dei endringane som De ønskjer. De bør også grunngi kvifor De klagar, og ta med eventuelle andre opplysningar som kan telje med når ein skal vurdere klagen. Klagen må underskrivast
Utsetjing av vedtak	Sjølv om De har klagerett, kan tiltaket dette vedtaket gjeld vanlegvis setjast i verk straks. De kan søkje om oppsetjande verknad. Kommunen vil då vurdere om igangsetjing av tiltaket bør utsetjast.
Rett til å sjå saksdokumenta og til å krevje rettleiing	Med visse avgrensingar har De rett til å sjå saksdokumenta. De må i så fall vende Dykk til det kommunale organet som har sendt denne meldinga. De kan også få nærare rettleiing om klageretten, om korleis De skal gå fram når De klagar, og om reglane for saksbehandlinga elles.
Kostnader ved evt. klagesak	De kan søkje om å få dekt utgiftene til advokathjelp de treng, etter reglane om fritt rettsråd. Det gjeld likevel normalt visse inntekts- og formuegrenser. Fylkesmannskontoret eller vedkommande advokat kan gi nærare rettleiing. Det er også høve til å krevje dekning for større kostnader i samband med klagesaka, t.d. til advokathjelp. Vert vedtaket endra til fordel for ein part, kan ein også søkje om å få dekkta vesentlege kostnader i samband med saka.
Klage til Sivilombodsmannen	Det er også mogeleg å be Stortingets ombodsmann for forvaltningssaker / Sivilombodsmannen om å sjå på sakshandsaming / eventuelt avgjerd hos fylkesmannen.



Utviklingsavdelinga

Erklæring om ferdigstilling av tiltak utan ansvarsrett, jfr. plan- og bygningslova § 20-2

Søknad om ferdigattest

Denne erklæring må sendast inn før tiltaket kan takast i bruk

Søknadspiktige tiltak skal avsluttas med ferdigattest, som utstedes av kommunen når det foreligger nødvendig sluttokumentasjon og erklæring om ferdigstilling fra tiltakshavar eller ansvarlig søker, jf Plan- og bygningsloven § 21-10.

Gnr..... bnr..... Delegert vedtak nr.....

Tiltakshavar:

Telefon:

Adresse:

Postnr:

Stad:

Tiltak:

- | | | | |
|--|---------------------------------------|-----------------------------------|----------------------------------|
| <input type="checkbox"/> Driftsbygning | <input type="checkbox"/> Mur | <input type="checkbox"/> Nybygg | <input type="checkbox"/> Tilbygg |
| <input type="checkbox"/> Levegg | <input type="checkbox"/> Bruksendring | <input type="checkbox"/> Terrasse | <input type="checkbox"/> Bod |
| <input type="checkbox"/> Naust | <input type="checkbox"/> Riving | <input type="checkbox"/> Uthus | <input type="checkbox"/> Anna |

Kort skildring av kva som er utført:

(Foto kan nyttast som tilleggskumentasjon til denne søknaden)

Sluttokumentasjonen skal vise at tiltaket er utført i samsvar med løyve og reglane gitt i eller i medhald av denne lov, jf. Plan- og bygningsloven § 24-10

- Eg stadfestar at det omsøkte tiltaket er utført i tråd med delegert vedtak nr....., og at tiltaket er i samsvar med SAK (byggesaksforskrift) og TEK (Teknisk forskrift) gitt i eller i medhald av plan- og bygningsloven.

Tiltakshavar søker Herøy kommune om utsteding av ferdigattest, jf SAK § 8-1

.....
Stad

/

Dato

Underskrift

Søknad sendast til:

Herøy kommune, utviklingsavdelinga, Pb 274, 6099 Fosnavåg



(W)

HERØY KOMMUNE

RÅDMANNEN
Saksnr. 2013/370

Søknad om tiltak uten ansvarsrett

etter plan- og bygningsloven § 20-2

Oppfylles vilkårene for 3 ukers saksbehandling, jf. § 21-7 andre ledd? Ja Nei

- tiltaket er i samsvar med arealplaner, plan- og bygningsloven med forskrifter
- ikke behov for tillatelse/samtykke/uttalelse fra annen myndighet

Berører tiltaket eksisterende eller fremtidige arbeidsplasser? Ja Nei
Hvis ja, skal samtykke innhentes fra Arbeidstilsynet før igangsetting av tiltaket. Byggblankett 5177 med vedlegg.

Berører tiltaket byggverk oppført før 1850, jf. Kulturminneloven § 25, andre ledd? Ja Nei
Hvis ja, skal uttalelse fra fylkeskommunen foreligge før igangsetting av tiltaket.

Opplysninger gitt i søknaden eller vedlegg til søknaden vil bli registrert i matrikkelen.

Dersom det foreligger merknader fra naboer eller gjenboere, må det foreligge tillatelse fra kommunen før tiltaket igangsettes.

Søknaden gjelder

Eiendom/ byggsted	Gnr.	Bnr.	Festenr.	Seksjonsnr.	Bygningsnr.	Bolignr.	Kommune
	12 115 Kvianesveien 49				6094	Herøy Leinoy	

Tiltakets art	Mindre tiltak til bebygd eiendom, pbl § 20-2 bokstav a) og SAK10 § 3-1						
	<input checked="" type="checkbox"/>	<input type="checkbox"/>	<input type="checkbox"/>	<input type="checkbox"/>	<input type="checkbox"/>	<input type="checkbox"/>	<input type="checkbox"/>
	Tilbygg < 50 m ² <input type="checkbox"/> Frittliggende bygning (ikke boligformål) < 70 m ² <input type="checkbox"/> Antennesystem <input type="checkbox"/> Skilt/reklame						
	Driftsbygning i landbruket med samlet bruksareal (BRA) mindre enn 1000 kvm, jf. pbl § 20-2 bokstav b) og SAK10 § 3-2 <input type="checkbox"/> Midlertidig bygning, konstruksjon eller anlegg, pbl § 20-2 bokstav c) (som ikke skal plasseres for lengre tidsrom enn 2 år) <input type="checkbox"/> Bruksendring (fra tilleggsdel til hoveddel og motsatt innenfor en bruksenhet) <input type="checkbox"/>						
Planlagt brukformål	Beskriv Bygge tak og vegg over halve verandaen og...						

Forhåndskonferanse

Pbl § 21-1 Forhåndskonferanse er avholdt Ja Nei

Dispensasjonssøknad og fravik fra TEK10

Pbl Kap. 19	Det søkes dispensasjon fra bestemmelsene i: (begrunnelse for dispensasjon går på eget ark)				Vedlegg nr. B -
	<input type="checkbox"/>	<input type="checkbox"/>	<input type="checkbox"/>	<input type="checkbox"/>	
Pbl § 31-2	Det søkes om fravik fra TEK for eksisterende byggverk (pbl § 31-2) Redegjørelse i eget vedlegg				Vedlegg nr. B -

Arealdispensering

Planstatus mv.	Sett kryss for gjeldende plan			
	<input type="checkbox"/>	<input type="checkbox"/>	<input type="checkbox"/>	<input type="checkbox"/>
	Navn på plan			
	Reguleringsformål i arealdel av kommuneplan/reguleringsplan/bebyggelsesplan - beskriv			

	Velg aktuell kolonne iht. beregningsregel angitt i gjeldende plan*					U-grad
	%-BYA	BYA	%-BRA / %-TU	BRA		
a. Grad av utnyttning iht. gjeldende plan						
b. Bygeområde/grunneiendom**						m ²
c. Ev. areal som trekkes fra iht. beregn.regler						m ²
d. Ev. areal som legges til iht. beregn.regler						m ²
e. Beregnet tomteareal (b - c) eller (b + d)						m ²
f. Beregnet maks. byggeareal iht plan (jf. a. og e.)	m ² BYA	m ² BYA	m ² BRA	m ² BRA	m ² BYA	m ²
g. Areal eksisterende bebyggelse						108 m ²
h. Areal ny bebyggelse	+	m ² +	m ² +	m ² +	m ² +	10 m ² +
i. Parkeringsareal	+	m ² +	m ² +	m ² +	m ² +	89 m ² +
j. Sum areal	=	m ² =	m ² =	m ² =	m ² =	207 m ²
Beregnet grad av utnyttning (jf. e. og j.)***	%		m ²	%		m ²

* Skal beregning av utnyttingsgrad skje etter annen regel, beskriv nærmere

Vedlegg nr. Q -

** Dersom areal i rad b ikke er fremkommet av målebrev, beskriv nærmere

Vedlegg nr. Q -

*** Vis ev. underlag for beregningen av grad av utnyttning i vedlegg

Vedlegg nr. Q -

Tilleggsopplysninger om areal på ny bebyggelse

Skjer beregningen ovenfor i m² BRA, oppgi også: Bebygd areal: m² BYA

Skjer beregningen ovenfor i m² BYA oppgi også: Bruksareal: m² BRA

Er beregningen foretatt i m² BTA, oppgi både bebygd areal og bruksareal.

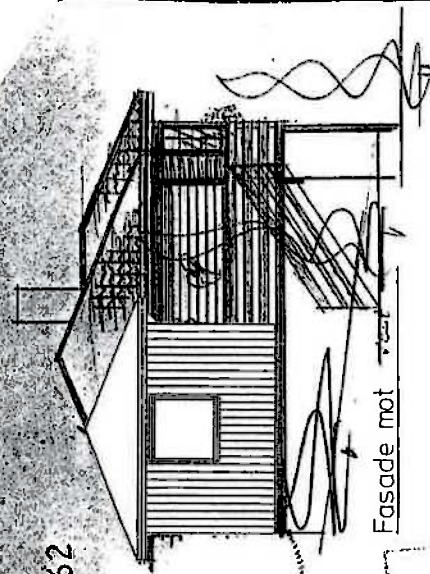
Arealdisponering (forts.)		
Plassering av tiltaket	Kan høyspent kraftlinje være i konflikt med tiltaket? <input type="checkbox"/> Ja <input checked="" type="checkbox"/> Nei	Vedlegg nr. Q -
	Hvis ja, må avklaring med berørt rettighetshaver være dokumentert	
	Kan vann og avløpsledninger være i konflikt med tiltaket? <input type="checkbox"/> Ja <input checked="" type="checkbox"/> Nei	Vedlegg nr. Q -
	Hvis ja, må avklaring med berørt rettighetshaver være dokumentert	

Tilknytning til veg og ledningsnett		
Adkomst vegloven §§ 40-43 pbl § 27-4	Gir tiltaket endrede avkjøringsforhold? <input type="checkbox"/> Ja <input checked="" type="checkbox"/> Nei	Tomta har adkomst til følgende veg som er opparbeidet og åpen for alminnelig ferdsel: <input type="checkbox"/> Riksveg/fylkesveg Er avkjøringsstillatelse gitt? <input type="checkbox"/> Ja <input type="checkbox"/> Nei <input type="checkbox"/> Kommunal veg Er avkjøringsstillatelse gitt? <input type="checkbox"/> Ja <input type="checkbox"/> Nei <input type="checkbox"/> Privat veg Er vegrett sikret ved tinglyst erklæring? <input type="checkbox"/> Ja <input type="checkbox"/> Nei
	Vannforsyning pbl §§ 27-2, 27-3	Tilknytning i forhold til tomte <input type="checkbox"/> Offentlig vannverk <input type="checkbox"/> Privat vannverk <input type="checkbox"/> Annen privat vannforsyning, innlagt vann <input type="checkbox"/> Annen privat vannforsyning, ikke innlagt vann Dersom vanntilførsel forutsetter tilknytning til annen privat ledning eller krysser annens grunn, foreligger rettighet ved tinglyst erklæring? <input type="checkbox"/> Ja <input type="checkbox"/> Nei Beskriv: <input type="text"/> Vedlegg nr. Q -
Avløp pbl §§ 27-2, 27-3	Tilknytning i forhold til tomte <input type="checkbox"/> Offentlig avløpsanlegg <input type="checkbox"/> Privat avløpsanlegg Skal det installeres vannklosett? <input type="checkbox"/> Ja <input type="checkbox"/> Nei Foreligger utslippstillatelse? <input type="checkbox"/> Ja <input type="checkbox"/> Nei Dersom avløpsanlegg forutsetter tilknytning til annen privat ledning eller krysser annens grunn, foreligger rettighet ved tinglyst erklæring? <input type="checkbox"/> Ja <input type="checkbox"/> Nei Vedlegg nr. Q -	
Overvann	Takvann/overvann føres til: <input type="checkbox"/> Avløpssystem <input type="checkbox"/> Terreng	

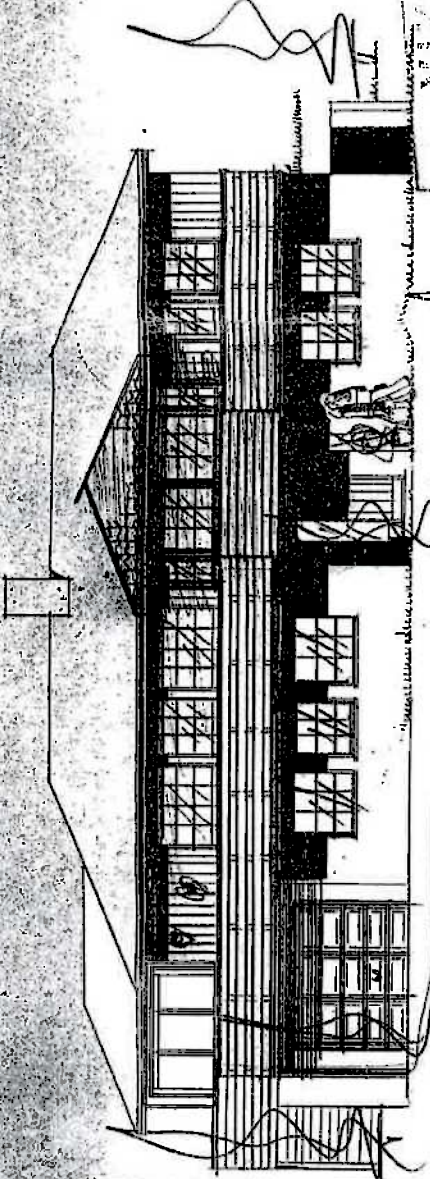
Vedlegg	Beskrivelse av vedlegg	Gruppe	Nr. fra - til	Ikke relevant
	Dispensasjonssøknader	B	-	<input checked="" type="checkbox"/>
	Nabovarsling (gjenpart/nabomerknader/ kommentarer til nabomerknader)	C	1 - 1	<input type="checkbox"/>
	Situasjonsplan/avkjøringsplan	D	2 - 1	<input type="checkbox"/>
	Tegninger plan, snitt, fasade (eksisterende)	E	3 - 1	<input type="checkbox"/>
	Tegninger plan, snitt, fasade (ny)	E	4 - 1	<input type="checkbox"/>
	Uttalelse/vedtak fra annen offentlig myndighet	I	-	<input checked="" type="checkbox"/>
	Andre vedlegg	Q	-	<input type="checkbox"/>

Erklæring og underskrift		
Tiltakshaver		
Tiltakshaver forplikter seg til å la gjennomføre tiltaket iht. plan- og bygningsloven (pbl) og byggteknisk forskrift		
Navn	Telefon (dagtid)	Mobiletelefon
Kirsten Reite	70086670	95791864/38/57
Adresse	Postnr.	Poststed
Kristiansveien 49	6094	Leininge
Date	E-postadresse	
15/3-13 Kirsten Reite	k.reite@holmedal.com runa-re@tussa.com	
Gjenles med blokkbokstaver	Eventuelt organisasjonsnr.	
KIRSTEN REITE		

87562



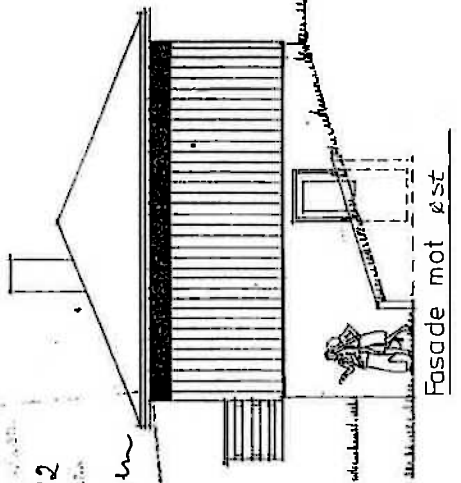
Fasade mot vest



Fasade mot sør

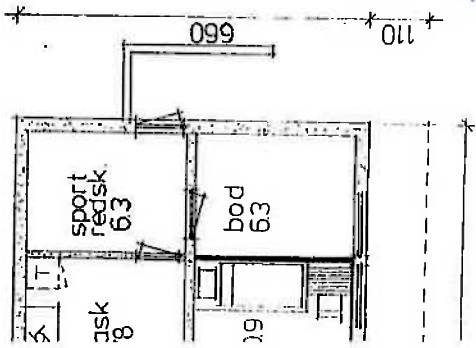
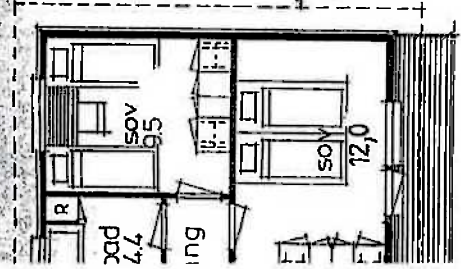
Disse 2 planer viser utvalgte detaljer av huset. Husets arkitektur er utarbeidet av Vestlandshus AS. Lån og skal leveres i Bergen, 23/3 82. Per Norske Støtt Husbank.

Zemtsen



Fasade mot øst

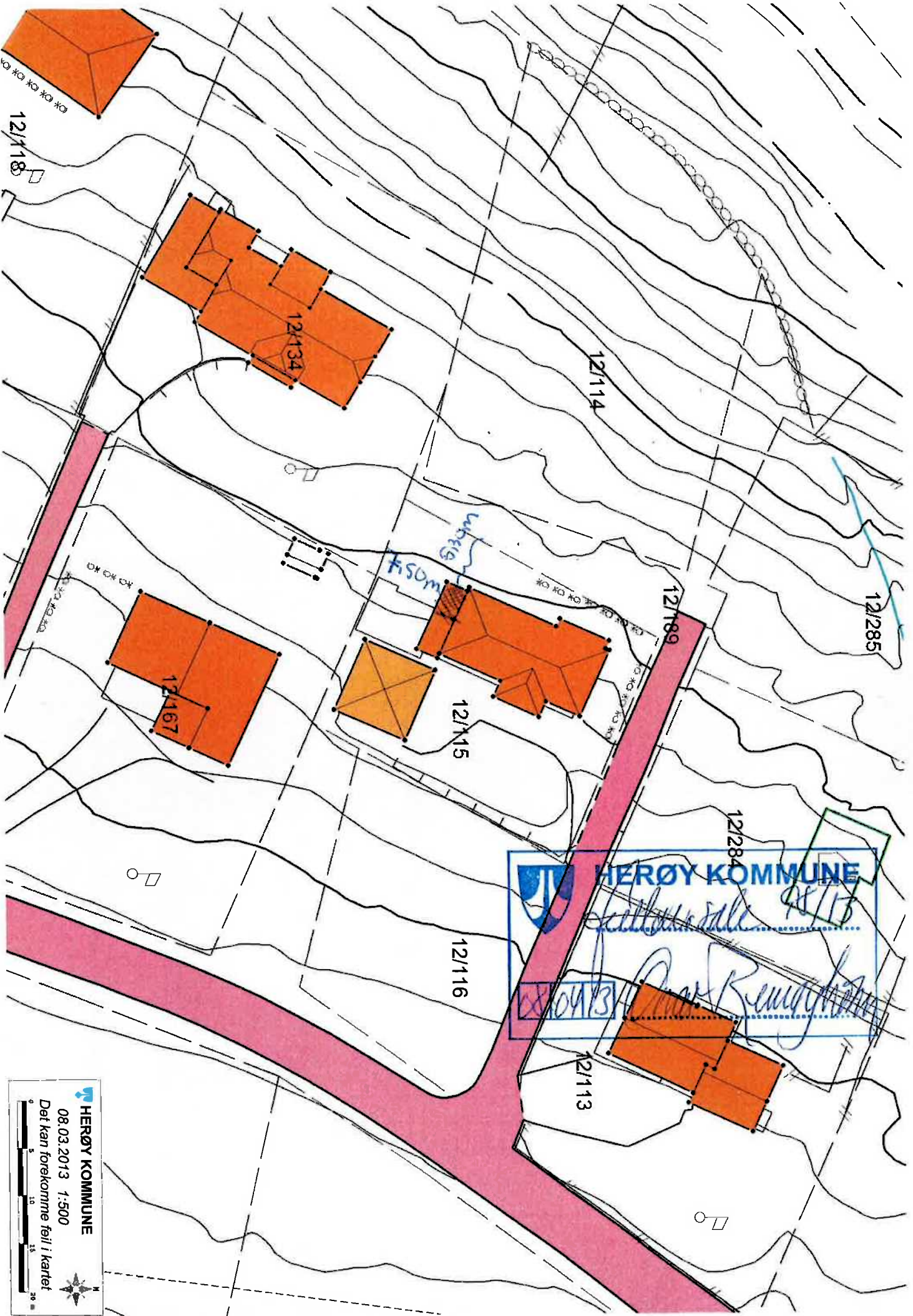
S.nr. 2/89 Dato 18/8 Tegnningene kan legges til grunn for lånsøknad i Husbanken.



Stamp from VERRØY KOMMUNE with handwritten signatures and dates. Includes the word 'SNITT'.

Rev. 8-1-82 SL


HUSB. REG. NR. 045-80	Leverandør : Fosnavåg Trevarerfabrikk & Høvleri
GNR. B.NR	Byggherre : Ronald Reite
Grunnflate : 89.10m ²	type 100-9 +
Leieareal hovedplan : 84.33m ²	Planer
Leieareal kjellerplan : 15.35m ²	snitt og fasader
Leieareal totalt : 99.68m ²	Dato 1-6-78 SL
	Rev 15-3-81
	Skala 1:100
	VESTLANDSHUS AS SALESUND



HERØY KOMMUNE
08.03.2013 1:500
Det kan forekomme feil i kartet



HERØY KOMMUNE
Signature
8515
12/113



HERØY KOMMUNE
HERØY KOMMUNE

Madelynn Coffee Strand

Postboks 55
6099 FOSNAVÅG

DELEGERT VEDTAK

Sakshandsamar:	WM	Saksnr.	2012/1358
Utvalssaksnr:	11/13	Arkiv:	U63
		Vedtaksdato:	10.05.2013

ENKELTVEDTAK – med klagerett i samsvar med alkohollova §1-16

Søknad om utvidet skjenketid 25.05.2013

Med heimel i Herøy kommune sitt delegasjonsreglement – "Delegasjon til administrasjonen" § 3 pkt. 1, vedteke K-sak 91/02, og intern delegasjon frå rådmannen, vert det gjort slikt

Vedtak:

Madelynn Coffee får utvida skjenketid for selskap 25. mai 2013. Løynet gjeld i tida 17.00-02.00.

Vedtaket er gjort med heimel i alkohollova § 4-4 og ruspolitisk handlingsplan for Herøy kommune.

Dette vedtaket kan påklagast. Klagefristen er 3 veker. Klaga skal vere skriftleg og grunngjeven. Klaga sendast til Herøy kommune, pb 274, 6099 Fosnavåg.

Kopi:
Nordfjeldske kontroll v/Thor Olav Myhre 7282 Bogøyvær



Saksopplysningar:

Madelynn Coffee Strand har skjenkeløyve måndag-laurdag i tida 17.00-24.00 for øl og vin.


Det vert no søkt om utvida skjenketid 25.mai i samband med selskap for 15 personar. Det vert søkt om skjenketid til kl. 02.00.

Rammene i ruspolitisk handlingsplan er sett til kl. 02.30.

Vurdering og konklusjon:

Lovverket heimlar å gi utvida skjenketid ved enkeltarrangement til løyvehavarar og tida er innanfor rammer sett i ruspolitisk handlingsplan. Søknaden vert derfor imøtekomen som omsøkt.

Wenche Moltu



Hotel neptun AS

Pb 54
6099 FOSNAVÅG

DELEGERT VEDTAK

Sakshandsamar:	WM	Saksnr.	2012/360
Utvalssaksnr:	20/13	Arkiv:	U63
		Vedtaksdato:	23.05.2013

ENKELTVEDTAK – med klagerett i samsvar med forvaltningslova kap. 6

Søknad om å ta skjenkeløyvet ut av lokalet i samband med Maritim sommarfestival - Hotel Neptun

Med heimel i Herøy kommune sitt delegasjonsreglement – "Delegasjon til administrasjonen" § 3 pkt. 1, vedteke K-sak 91/02, og intern delegasjon frå rådmannen, vert det gjort slikt

Vedtak:

Hotel Neptun får utvida skjenketid og skjenkeløyve i samband med Maritim sommerfestival i tida 14.-16.06.2013.

Løyvet vert gitt slik:

Løyvet gjeld for avgrensa område på rådhusplassen.

14.06.2013: I tida 12.00-02.00(laurdag 15.05) – alkohol konsumert til kl. 02.30

15.06.2013: I tida 12.00-02.00(søndag 16.06) – alkohol konsumert til kl. 02.30

Løyvet gjeld øl og vin.

Vedtaket er gjort med heimel i alkohollova §§ 4-2 og 4-4

Dette vedtaket kan påklagast. Klagefristen er 3 veker. Klaga skal vere skriftleg og grunngjeven. Klaga sendast til Herøy kommune, pb 274, 6099 Fosnavåg.

Kopi:
Norfjeldske Kontroll

7282 Bogøyvær

Saksopplysningar:

I samband med Maritim sommarfestival , 14.06.2013-16.06.2013, søker Hotel Neptun om å få ta skjenkeløyvet med ut av lokalet og ha utvida skjenkeløyve.

Omsøkt areal gjeld rådhusplassen som vert avgrensa med sperringar (Jfr. Kart). Kommunen ved anlegg og driftsavdelinga har gitt løyve til bruk av omsøkt areal. Det vert søkt om løyve til sal av øl og vin. Omsøkt skjenketid er for i tida 12.00-02.00 (natt til laurdag og natt til søndag).

Arrangør er Herøy næringsfruppa/butikk og reiselivsgruppa og der vil vere godkjent vakthald(Securitas og Frivillige lag og organisasjonar). Billettsalet vert på ca. 600 personar.

I Ruspolitisk handlingsplan heiter det at skjenketida for uteareal er sett til kl. 01.00.


Maritim sommarfestival har vore ein tradisjon gjennom fleire år og det har vore gitt tilsvarande løyve ved Almenningskaia.

Vurdering og konklusjon:

Skjenkestad kan ved enkelte høve få utvida skjenkeareal og skjenketid.

Arrangementet her vert vurdert til å vere ei slikt enkelthøve og løyve vert gitt som omsøkt.

Wenche Moltu



Gurskøy IL

v/Rita B. Voldnes
6080 GURSKØY

DELEGERT VEDTAK

Sakshandsamar:	LU	Saksnr.	2013/352
Utvallssaksnr:	2/13	Arkiv:	223
		Vedtaksdato:	10.06.2013

ENKELTVEDTAK – med klagerett i samsvar med forvaltningslova kap. 6

Svar på søknad om tilskot til kulturføremål 2013

Med heimel i Herøy kommune sitt delegasjonsreglement – "Delegasjon til administrasjonen" § 3 pkt. 1, vedteke K-sak 91/02, og intern delegasjon frå rådmannen, vert det gjort slikt

Vedtak:

1. Gurskøy IL vert tildelt kr. 5.767,- til konto: 3909 30 15162 til drift av laget.
2. Tilskotet vert teke frå post: 14700.4011/231.

Kulturmidla til Idrett er tildelt utifrå retningslinenen og fordelingsnøkkel vedteke i F-sak 75/11.

Dette vedtaket kan påklagast. Klagefristen er 3 veker. Klaga skal vere skriftleg og grunngjeven. Klaga sendast til Herøy kommune, pb 274, 6099 Fosnavåg.

Saksopplysninger:

Det er innkomne 6 søknader om driftstilskot for idrett. I budsjett for 2013 er det avsett kr. 95.000,- til dette føremålet. Tilskotet vert fordelt mellom antal aktive medlemmar. Medlemmar under 20 år vert vekta 1:1, medlemmar over 20 år vert vekta med halvparten.


Laget legg fram medlemslister som syner at dei har 50 aktive medlemmar under 20 år og 7 aktive medlemmar over 20 år i 2012.

Vurdering og konklusjon:

Innsendt søknad om driftstilskot inneheld alle naudsynte opplysningar og vert difor imøtekomen.

Andreas Kvalsund

Lene Utseth
Sakshandsamar



Tjørvåg Idrettslag

v/Gry Kempton
6070 TJØRVÅG

DELEGERT VEDTAK

Sakshandsamar:	LU	Saksnr.	2013/352
Utvallssaksnr:	4/13	Arkiv:	223
		Vedtaksdato:	10.06.2013

ENKELTVEDTAK – med klagerett i samsvar med forvaltningslova kap. 6

Svar på søknad om kulturmidlar 2013

Med heimel i Herøy kommune sitt delegasjonsreglement – "Delegasjon til administrasjonen" § 3 pkt. 1, vedteke K-sak 91/02, og intern delegasjon frå rådmannen, vert det gjort slikt

Vedtak:

1. Tjørvåg Idrettslag vert tildelt kr. 10.617,- til konto: 3997 04 21630 til drift av laget.
2. Tilskotet vert teke frå post: 14700.4011/231.

Kulturmidla til Idrett er tildelt utifrå retningslinenen og fordelingsnøkkel vedteke i F-sak 75/11.

Dette vedtaket kan påklagast. Klagefristen er 3 veker. Klaga skal vere skriftleg og grunngjeven. Klaga sendast til Herøy kommune, pb 274, 6099 Fosnavåg.

Saksopplysningar:

Det er innkome 6 søknader om driftstilskot for idrett. I budsjett for 2013 er det avsett kr. 95.000,- til dette føremålet. Tilskotet vert fordelt mellom antal aktive medlemmar. Medlemmar under 20 år vert vekta 1:1, medlemmar over 20 år vert vekta med halvparten.


Laget legg fram medlemslister som syner at dei har 90 aktive medlemmar under 20 år og 17 aktive medlemmar over 20 år i 2012.

Vurdering og konklusjon:

Innsendt søknad om driftstilskot inneheld alle naudsynte opplysningar og vert difor imøtekomen.

Andreas Kvalsund

Lene Utseth
Sakshandsamar



Herøy Dykkerklubb

Pb 222
6099 FOSNAVÅG

DELEGERT VEDTAK

Sakshandsamar:	LU	Saksnr.	2013/352
Utvallssaksnr:	5/13	Arkiv:	223
		Vedtaksdato:	10.06.2013

ENKELTVEDTAK – med klagerett i samsvar med forvaltningslova kap. 6

Svar på søknad om tilskot til kulturføremål 2013.

Med heimel i Herøy kommune sitt delegasjonsreglement – "Delegasjon til administrasjonen" § 3 pkt. 1, vedteke K-sak 91/02, og intern delegasjon frå rådmannen, vert det gjort slikt

Vedtak:

1. Herøy Dykkerklubb vert tildelt kr. 6.198,- til konto: 6566 05 10928 til drift av laget.
2. Tilskotet vert teke frå post: 14700.4011/231.

Kulturmidla til Idrett er tildelt utifrå retningslinenen og fordelingsnøkkel vedteke i F-sak 75/11.

Dette vedtaket kan påklagast. Klagefristen er 3 veker. Klaga skal vere skriftleg og grunngjeven. Klaga sendast til Herøy kommune, pb 274, 6099 Fosnavåg.

Saksopplysningar:

Det er innkome 6 søknader om driftstilskot for idrett. I budsjett for 2013 er det avsett kr. 95.000,- til dette føremålet. Tilskotet vert fordelt mellom antal aktive medlemmar. Medlemmar under 20 år vert vekta 1:1, medlemmar over 20 år vert vekta med halvparten.


Laget legg fram medlemslister som syner at dei har 30 aktive medlemmar under 20 år og 55 aktive medlemmar over 20 år i 2012.

Vurdering og konklusjon:

Innsendt søknad om driftstilskot inneheld alle naudsynte opplysningar og vert difor imøtekomen.

Andreas Kvalsund

Lene Utseth
Sakshandsamar



Herøy idrettsråd v/ Martin Slåttelid

Storsteinsråsa 14
6092 FOSNAVÅG

DELEGERT VEDTAK

Sakshandsamar:	LU	Saksnr.	2013/352
Utvallssaksnr:	6/13	Arkiv:	223
		Vedtaksdato:	10.06.2013

ENKELTVEDTAK – med klagerett i samsvar med forvaltningslova kap. 6

Svar på søknad om kulturmidlar 2013

Med heimel i Herøy kommune sitt delegasjonsreglement – "Delegasjon til administrasjonen" § 3 pkt. 1, vedteke K-sak 91/02, og intern delegasjon frå rådmannen, vert det gjort slikt

Vedtak:

1. Herøy Idrettsråd vert tildelt kr. 1.000,- til konto: 3909 30 34388 til drift av laget.
2. Tilskotet vert teke frå post: 14700.4011/231.

Kulturmidla til Idrett er tildelt utifrå retningslinenen og fordelingsnøkkel vedteke i F-sak 75/11.

Dette vedtaket kan påklagast. Klagefristen er 3 veker. Klaga skal vere skriftleg og grunngjeven. Klaga sendast til Herøy kommune, pb 274, 6099 Fosnavåg.

Saksopplysningar:

Det er innkome 6 søknader om driftstilskot for idrett. I budsjett for 2013 er det avsett kr. 95.000,- til dette føremålet. Tilskotet vert fordelt mellom antal aktive medlemmar. Medlemmar under 20 år vert vekta 1:1, medlemmar over 20 år vert vekta med halvparten.


Herøy Idrettsråd søker om driftsmidlar på inntil kr. 1000,-, til div kottorrekvesita, porto og kaffi til møter.

Vurdering og konklusjon:

Innsendt søknad om driftstilskot inneheld alle naudsynte opplysningar og vert difor imøtekomen.

Andreas Kvalsund

Lene Utseth
Sakshandsamar



Jøleik Skulemusikkorps

v/Monika H. Waagan
6080 GURSKØY

DELEGERT VEDTAK

Sakshandsamar:	LU	Saksnr.	2013/352
Utvallsaksnr:		Arkiv:	223
		Vedtaksdato:	10.06.2013

ENKELTVEDTAK – med klagerett i samsvar med forvaltningslova kap. 6

Svar på søknad om tilskot til kulturføremål 2013

Med heimel i Herøy kommune sitt delegasjonsreglement – "Delegasjon til administrasjonen" § 3 pkt. 1, vedteke K-sak 91/02, og intern delegasjon frå rådmannen, vert det gjort slikt

Vedtak:

1. Jøleik Skulekorps vert tildelt kr. 9.560,- til konto: 3909 30 11329 til drift av korpset.
2. Tilskotet vert teke frå post: 14700.4011/231.

Kulturmidla til song og musikk er tildelt utifrå retningslinenen og fordelignsnøkkel vedteke i F-sak 75/11.

Dette vedtaket kan påklagast. Klagefristen er 3 veker. Klaga skal vere skriftleg og grunngjeven. Klaga sendast til Herøy kommune, pb 274, 6099 Fosnavåg.

Saksopplysningar:

Det er innkome 6 søknader om driftstilskot for song og musikk. I budsjett for 2012 er det avsett kr. 80.000,- til dette føremålet. Tilskotet vert fordelt mellom antal søkjarar, slik at aktive medlemmer i instrumental gruppene vert vekta i forhold 5:1. Aktive medlemmar i kor vert vekta 1:1, for aktive medlemmar under 20 år. Aktive medlemmar over 20 år vert vekta med halvparten.


Jøleik skulekorps legg fram oppmøteliste som syner at dei har 16 aktive medlemmar under 20 år i 2012.

Vurdering og konklusjon:

Innsendt søknad om driftstilskot inneheld alle naudsynte opplysningar og vert difor imøtekomen.

Wenche Moltu

Lene Utseth
Sakshandsamar



Bergsøy skulekorps

Postboks 102
6099 FOSNAVÅG

DELEGERT VEDTAK

Sakshandsamar:	LU	Saksnr.	2013/352
Utvallssaksnr:	8/13	Arkiv:	223
		Vedtaksdato:	10.06.2013

ENKELTVEDTAK – med klagerett i samsvar med forvaltningslova kap. 6

Svar på søknad om kulturmidlar 2013

Med heimel i Herøy kommune sitt delegasjonsreglement – "Delegasjon til administrasjonen" § 3 pkt. 1, vedteke K-sak 91/02, og intern delegasjon frå rådmannen, vert det gjort slikt

Vedtak:

1. Bergsøy Skulekorps vert tildelt kr. 19.419,- til konto: 3909 30 11477 til drift av korpset.
2. Tilskotet vert teke frå post: 14700.4011/231.

Kulturmidla til song og musikk er tildelt utifrå retningslinenen og fordelingsnøkkel vedteke i F-sak 75/11.

Dette vedtaket kan påklagast. Klagefristen er 3 veker. Klaga skal vere skriftleg og grunngjeven. Klaga sendast til Herøy kommune, pb 274, 6099 Fosnavåg.

Saksopplysningar:

Det er innkome 6 søknader om driftstilskot for song og musikk. I budsjett for 2013 er det avsett kr. 80.000,- til dette føremålet. Tilskotet vert fordelt mellom antal søkjarar, slik at aktive medlemmer i instrumental gruppene vert vekta i forhold 5:1. Aktive medlemmar i kor under 20 år vert vekta 1:1. Aktive medlemmar over 20 år vert vekta med halvparten.


Bergsøy skulekorps legg fram oppmøteliste som syner at dei har 30 aktive medlemmar under 20 år og 5 aktive medlemmar over 20 år i 2012.

Vurdering og konklusjon:

Innsendt søknad om driftstilskot inneheld alle naudsynte opplysningar og vert difor imøtekomen.

Andreas Kvalsund

Lene Utseth
Sakshandsamar



Herøy Janitsjar

Vikevegen 12
6092 FOSNAVÅG

DELEGERT VEDTAK

Sakshandsamar:	LU	Saksnr.	2013/352
Utalssaksnr:	9/13	Arkiv:	223
		Vedtaksdato:	10.06.2013

ENKELTVEDTAK – med klagerett i samsvar med forvaltningslova kap. 6

Svar på søknad Kulturmidlar 2013

Med heimel i Herøy kommune sitt delegasjonsreglement – "Delegasjon til administrasjonen" § 3 pkt. 1, vedteke K-sak 91/02, og intern delegasjon frå rådmannen, vert det gjort slikt

Vedtak:

1. Herøy Janitsjar vert tildelt kr. 11.054,- til konto: 3909 30 15073 til drift av korpset.
2. Tilskotet vert teke frå post: 14700.4011/231.

Kulturmidla til song og musikk er tildelt utifrå retningslinenen og fordelignsnøkkel vedteke i F-sak 75/11.

Dette vedtaket kan påklagast. Klagefristen er 3 veker. Klaga skal vere skriftleg og grunngjeven. Klaga sendast til Herøy kommune, pb 274, 6099 Fosnavåg.

Saksopplysningar:

Det er innkome 6 søknader om driftstilskot for song og musikk. I budsjett for 2013 er det avsett kr. 80.000,- til dette føremålet. Tilskotet vert fordelt mellom antal søkjarar, slik at aktive medlemmer i instrumental gruppene vert vekta i forhold 5:1. Aktive medlemmar i kor under 20 år vert vekta 1:1. Aktive medlemmar over 20 år vert vekta med halvparten.


Herøy Janitsjar legg fram oppmøteliste som syner at dei har 4 aktive medlemmar under 20 og 29 aktive medlemmer over 20 år i 2012.

Vurdering og konklusjon:

Innsendt søknad om driftstilskot inneheld alle naudsynte opplysningar og vert difor imøtekomen.

Andreas Kvalsund

Lene Utseth
Sakshandsamar



Kvalsvik-Nerlandsøy musikkorps

c/o Kristin Småldal Hide, Mjelthaugvegen 26
6098 NERLANDSØY

DELEGERT VEDTAK

Sakshandsamar:	LU	Saksnr.	2013/352
Utvallssaksnr:	11/13	Arkiv:	223
		Vedtaksdato:	10.06.2013

ENKELTVEDTAK – med klagerett i samsvar med forvaltningslova kap. 6

Svar på søknad om tilskot til kulturføremål 2013

Med heimel i Herøy kommune sitt delegasjonsreglement – "Delegasjon til administrasjonen" § 3 pkt. 1, vedteke K-sak 91/02, og intern delegasjon frå rådmannen, vert det gjort slikt

Vedtak:

1. Kvalsvik-Nerlandsøy musikkorps vert tildelt kr. 12.249,- til konto: 6566 05 29122 til drift av korpset.
2. Tilskotet vert teke frå post: 14700.4011/231.

Kulturmidla til song og musikk er tildelt utifrå retningslinenen og fordelignsnøkkel vedteke i F-sak 75/11.

Dette vedtaket kan påklagast. Klagefristen er 3 veker. Klaga skal vere skriftleg og grunngjeven. Klaga sendast til Herøy kommune, pb 274, 6099 Fosnavåg.

Saksopplysningar:

Det er innkome 6 søknader om driftstilskot for song og musikk. I budsjett for 2013 er det avsett kr. 80.000,- til dette føremålet. Tilskotet vert fordelt mellom antal søkjarar, slik at aktive medlemmer i instrumental gruppene vert vekta i forhold 5:1. Aktive medlemmar i kor under 20 år vert vekta 1:1. Aktive medlemmar over 20 år vert vekta med halvparten.


Kvalsvik-Nerlandsøy musikkorps legg fram oppmøteliste som syner at dei har 19 aktive medlemmar under 20 år og 3 aktive medlemmar over 20 år i 2012.

Vurdering og konklusjon:

Innsendt søknad om driftstilskot inneheld alle naudsynte opplysningar og vert difor imøtekomen.

Andreas Kvalsund

Lene Utseth
Sakshandsamar



Einedalen skulekorps v/ Gunn Helsem Leine

6094 LEINØY

DELEGERT VEDTAK

Sakshandsamar:	LU	Saksnr.	2013/352
Utvallssaksnr:	12/13	Arkiv:	223
		Vedtaksdato:	10.06.2013

ENKELTVEDTAK – med klagerett i samsvar med forvaltningslova kap. 6

Svar på søknad om tilskot 2013

Med heimel i Herøy kommune sitt delegasjonsreglement – "Delegasjon til administrasjonen" § 3 pkt. 1, vedteke K-sak 91/02, og intern delegasjon frå rådmannen, vert det gjort slikt

Vedtak:

1. Einedalen Skulekorps vert tildelt kr. 17.925,- til konto: 3910 39 60340 til drift av korpset.
2. Tilskotet vert teke frå post: 14700.4011/231.

Kulturmidla til song og musikk er tildelt utifrå retningslinenen og fordelignsnøkkel vedteke i F-sak 75/11.

Dette vedtaket kan påklagast. Klagefristen er 3 veker. Klaga skal vere skriftleg og grunngjeven. Klaga sendast til Herøy kommune, pb 274, 6099 Fosnavåg.



Saksopplysningar:

Det er innkome 6 søknader om driftstilskot for song og musikk. I budsjett for 2013 er det avsett kr. 80.000,- til dette føremålet. Tilskotet vert fordelt mellom antal søkjarar, slik at aktive medlemmer i instrumental gruppene vert vekta i forhold 5:1. Aktive medlemmar i kor under 20 år vert vekta 1:1. Aktive medlemmar over 20 år vert vekta med halvparten.

Einedalen skulekorps legg fram oppmøteliste som syner at dei har 26 aktive medlemmar under 20 år og 8 aktive medlemmar over 20 år i 2012.

Vurdering og konklusjon:

Innsendt søknad om driftstilskot inneheld alle naudsynte opplysningar og vert difor imøtekomen.

Andreas Kvalsund

Lene Utseth
Sakshandsamar

Referatsaker

Referatsaker

Til

Herøy Kommune v/ Formannskapet

HERØY KOMMUNE RÅDMANNEN	
Reg.nr. 2013/512	Saksbeh. OK
10 JUNI 2013	
Ark kode P 1101	
Ark kode S	Dok.nr. 5
Kassasjon	

Kommentar til brev vedr. endring av vedtektene i Stiftelsen Herøy næringsforum.

Underteikna fekk kjennskap til vedlagt vedtak i styret i Herøy Næringsforum gjeldane endring av vedtekter, samt hatt besøk av assisterande rådmann for Herøy Kommune i saken.

Eg er gjort kjend med at denne skal til behandling i Formannskapet og vil i den samanheng kome med nokre saksopplysninger.

Underteikna har delteke på dei aller fleste årsmøta i HN sidan stiftinga vart starta og vore medlem av valgnemnda i heile perioda inntil for eit par år sidan.

Det er med stor uro eg konstaterer at styret gjennom å vedta nye vedtekter nermast lukker HN for utanforståande eller normal demokratisk deltaking. I alle fall er det no kun dei allereide innvalgte personane i styret som i realiteter bestemmer over HN. Herunder valg av personer og igjennom sine posisjoner disponering av RDA midler i all framtid, noko som neppe har vore intensjonen tidlegare.

Det er mulig at det teknisk sett er lovleg i.h.t vedtekter for stiftinger. Men det er særdeles uklokt å kun vedta dette i Styret utan forvarsel eller at nokon utanom styre har fått uttalt seg. Endringa vert vedteken utan å varsle lovleg valgt valgnemnd, årsmøte og eigarar forut for vedtaket. Stikk i strid med den praksiss som har vore. Gjeldane vedtekter opphøyere eller vert endra på vesentlege punkt på eit styremøte og endra med nye vedtekter. Eigentleg utruleg.

Det er særleg ansvaret vi alle har for alminneleg forståelse av åpenheit for valg av personer i styret og dei åpne gode prosessane eg er bekymra for. Stiftinga har eit stort ansvar for å fordele RDA midlane til det beste for alle i samfunnet.

Styrets vedtak er i alle fall ikkje i samsvar med tidlegare forståing av forankringa Stiftinga skal og bør ha i Herøy miljøet for oppdraget med å forvalte RDA midla.

Moment til saka:

Underteikna har vore medlem og til dels formann i Valgnemnda i HN nesten heilt fram til no. Leif Gjelseth og Nina Bøe har vore sentrale personer her. Andre personer i valgnemnda har vore f.eks Kjell Rabben og Roar Åsen.

Valgnemnda si oppgåva har vore å kome med innstilling til årsmøtet. Årsmøtet har så gitt innstilling til styret som igjen har fått kandidatane stadfesta hos eigarane, denne rutina har administrasjon og styreleiar stadfesta som ivareteken og praktisert inntil ifjord.

Valgnemnda har i dei aller fleste tilfelle gitt einstemmige innstilling til årsmøte på dei personane som har vore på valg. I tillegg har valgnemnda skrifteleg gitt synspunkt til årsmøta og styret på f.eks :

- 1) at prosedyre vedr innstillingar formelt går til eigarane for godkjenning før endeleg valg,
- 2) at Stiftinga får rette namn på stiftarane (F.eks står Glitnir mest sansynleg fortsatt som stiftar),

3)at Herøy Kommune vert forspurt forrut for endeleg vedtak fordi HK er ein av stiftarane,

4)at funksjon tid for styremedlemmer vert vurdert,

5)at årsmøtet vert avhalde i rett tid,

For 3-4 år tilbake var det fokus på om Herøy Næringsforum var den rette til å fordele RDA midla, då var også fylkesmannen på banen for å sjekke fleire kommuner sin praksis for disponering av RDA midler.

I den samanheng gjorde valgnemnda ein grundig job for å utvide styret med 2 nye styre-representanter frå andre "næringer" innen Herøy Kommune, samt at vi fekk varafolk for alle. Dette for at Næringsforum skulle ha best mulig forankring i heile kommuna. Dette vart gjort i samråd med dåværande Rådmann, Rune Sjugard ,for å sikre god og åpen forankring i Næringslivet i Herøy.

For valgnemnda har det vore naturleg å rekrutere kandidatar i samråd med dei ulike gruppene. Vi har bedt f.eks Handelsforeiniga om deira sin kandidat, Turistforeininga, Fiskeri, Verft , etc. Då har desse gitt sin kandidat og valgnemnda gitt den vidare. På ein slik måte har vi sikra rekruttering i nært samarbeid med kvar gruppe.

Valgnemnda gav for 2 år sidan inga innstilling til formann og påpeikte at tenest-tid for styre-medlemmer burde vurderast, også i.h.t vedtektene. Då hadde 3 personer vore i Styret sidan starten.

Personen frå fiskeri stilte sin plass til disposisjon ved neste valg og ny medlem valgt, men på fjordårets årsmøte vart det ikkje gitt innstilling frå årsmøtet fordi Styreformannen nekta det.

Styreformann og medlem frå skipsverft har vore i styret sidan starten. Dei har gjort ein framifrå job, særleg formannen så langt, men han har aldri vore på valg. Det kan synest som særleg formannen er redd for å verte vurdert på nytt. Eg synest det er uheldig. I alle fall burde "gruppa" Offshore, som er største bidragsytarane, kunne gi oss ei samla innstilling etter at formannen har sete så lenge og/eller at vi andre får anledning i det minste til å velge han vidare. Slik dei nye vedtektene er synest dette som ei "lukka" gruppe og formannen kan sete vidare så lenge han vil.

Så nokre kommentarer til teksta i brevet:

1.Styret, som stiftinga sitt øverste organ, har allereide vedteke endringane

2.Innledning: Styret meiner at alt utenom styret og valgnemn er overflødig. Men dei har heller ikkje følgt vedtektene om å ha rutiner for å kommunisere med innskytarane vedr. f.eks ved valg.

3.Avvikle årsmøtet.

a) Styret har i liten grad sjølv møtt på årsmøtet og dei har ikkje vist engasjement til å ha gode årsmøte med f.eks fordragshaldar, tema, eller noko som engasjerer næringslivet til å møte opp.

b) Diskusjoner i siste års årsmøte er mest av ulik oppfatning av vedtekter, ulik praktisering av desse og at personane som møtte hadde ulikt syn. Årsmøtet vart avhalde på høgst uvanleg måte og klart når vanlege oppfatning av demokratiske regler ikkje kan gjelde vert det vanskeleg.

c)Informasjonsmøte er OK, men kven møter når ein ikkje har rom for å påverke.

d) Disponering av regnskap er uinteressant for Stiftinga, det er midlane stiftinga disponerer som gjer Stiftinga interessant.

4. Avvikle inskyt.beslutningsmyndigheit. Stiftinga var forankra i desse som var inskytarar for å få til ein "Ugild" Stifting for alle. Styret kan og bør ikkje kutte desse banda før dei sjølv har gitt uttale. Og namn på stiftarane må være rette.

5. Øvrige endringer. Her bør styret angi styrets funksjonstid. Styret bør absolutt ha varamedlemmer og desse har vorte innstillt frå valgnemnda siste åra. Det gir også større bredde frå dei ulike gruppene og fleire har innsyn i sakene. Positivt for fellesskapet. At dei kanskje ikkje har vore innkalla eller fått sakspapirer er ei sak styret må svare for.

6. Valgnemnd. Styret bør ikkje sette si eiga valgnemn, den bør være heilt uavhengig. Når det gjeld uro ved siste årsmøte og at "sette sitt eige styre" kan skje er ei merkeleg grunngeving. Årsmøtet bestemmer ikkje, det kun innstiller, også på valgnemn og så er det opp til stiftarane å godta.

Eg konstaterer at dette er ein maktkamp om posisjonane for å fordele RDA midlane Herøy Kommune har fått og kjem til å få i framtida. Mitt engasjement er å gjere dette så åpent og ærleg som råd er og at vi har legitimitet for våre disponeringer. Sjølv sagt vert midlane fordelt etter retningslinjene som er gitt og i tråd med gjeldande regelverk. Men forankringa må være i ein god og åpen dialog vi alle forstår, ikkje i eit meir eller mindre lukka forum som vi no synest å få.

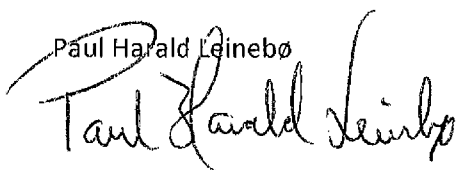
Eg trur gode demokratiske prosessar, brei rekrutering og rotering av personer er samla best for Herøy Kommune i det lange løp.

Eg er redd for at utanforståande kan sette spørsmålsteikn ved Herøy Næringsforum vidare framover og kanskje må Formannsskapet/Herøy Kommune sjå på andre måtar å disponere RDA midlane i framtida.

For min personlege del var eg "urokråke" på fjordårets årsmøte og vil her forklare kvifor: Året før melde eg meg frivillig ut av valgnemnda og begrunna det med at eg ville være fri til å være kandidat til neste års valg frå Fiskeri. Sjølv meiner eg å være rimeleg engasjert innen fiskeri til i alle fall å få være kandidat. Dette melde eg også inn til administrasjonen. Så kontakta eg formannen i valgnemnda i fjord, forut for årsmøte. Han meddelte at kandidat var innstillt, og eg var ikkje vurdert, men det var berre å stille på årsmøtet for som han sa, "det er valgnemnda som innstiller og årsmøte som innstiller vidare i fleirtal slik det alltid har vore". Eg møtte på årsmøte, fremma mi sak, men saka vart nekta behandling av formannen. Innstilling frå valgnemnd vart gjeldande. Valgnemnda var sjølv ikkje tilstades og innstillinga var heller ikkje signert. Årsmøte vart i tillegg nekta behandling av sak vedr valg av valgnemnd med grunngeving at det ikkje var sak. Alle årsmøte tidlegare har behandla slike saker og sakene stod også i annonsa i Vestlandsnytt. Til dette siste og mitt kandidatur bryr eg meg ikkje om, HN har god representant frå Fiskeri i styret i dag. Eg konstaterer berre at leiinga i HN gjer som dei vil, og det er urovekkande.

Fosnavåg 6.06.2013

Paul Harald Leinebø



Kommunene i Møre og Romsdal
Fylkesmannen i Møre og Romsdal
Møre og Romsdal fylkeskommune, regional- og næringsavdelinga
Møre og Romsdal Bondelag
Møre og Romsdal Bonde- og småbrukarlag
Hoppid.kontorene i Møre og Romsdal

FORMÅNSKAPET

HERØY KOMMUNE RÅDMANNEN		INNOVASJON NORGE
Reg.nr.	2013/34	Saksbeh. HS
4 JUNI 2013		
Ark kode P	033	
Ark kode S		
J.nr.		Dok.nr. 28
Kassasjon		

Deres ref.:

Vår ref.:

Molde, 31.05.2013

EVNOR - 2013/105364

BYGDEUTVIKLINGSPRISEN 2013

Innovasjon Norge deler hvert år ut Bygdeutviklingsprisen. Prisen er en bedrifts- og næringsutviklingspris for bedrifter eller personer som har etablert en vellykket bedrift eller næring med basis i bygdenes og landbrukets ressurser. Formålet med prisen er blant annet å synliggjøre gode resultater fra landbruksrelateret næringsutvikling.

Målgruppe

Hovedmålgruppen er bedrifter eller personer med næringsvirksomhet i tilknytning til landbrukseiendommer.

Kandidatene blir vurdert etter følgende kriterier:

- Økonomisk resultat/lønnsomhet
- Sysselsetting, særlig for kvinner og ungdom
- Sosial og miljømessig bærekraft, herunder utnyttelse av lokale ressurser, fortrinn og ringvirkninger i lokalsamfunnet
- Nyskaping/originalitet

Vi ber om at det blir utarbeidet en skriftlig begrunnelse som i tillegg til kriteriene ovenfor også må inneholde en beskrivelse av bedriften. Det må legges ved driftsregnskap, næringsoppgave og informasjon om sysselsetting (antall, kjønn og alder).


Det blir kåret en vinner i hvert fylke som får 50 000 kroner. Vinnerne deltar i konkurranse om en nasjonal pris som i år er forhøyet til 250 000 kroner.

Frist for å sende inn forslag til kandidater er **15. juli 2013**.

Hvis ønskelig kan påmeldingsskjema som ligger på denne adressen brukes, men gjør oppmerksom på at fristen der er 1. juli.


<http://www.innovasjon norge.no/Landbruk/Nyheter/Bygdeutviklingsprisen-2013/>

Med vennlig hilsen
for Innovasjon Norge Møre og Romsdal


Sivert Gravem
seniorrådgiver


Eva Karin Sildnes Norheim
konsulent

Vi gir lokale ideer globale muligheter



NOTAT

Til: Formannskapet

Frå: Skuleavdelinga

Saksnr
2012/1014

Arkivkode
210

Dato
27.05.2013

BUDSJETTSITUASJONEN I SKULEAVDELINGA

Sak: Økonomisituasjonen og tiltak

Basert på notat til Formannskapet frå Økonomiavdelinga pr.15.april 2013.

Status økonomi pr.30.april

Netto forbruk 34,7%, mot 36,6% i 2012 og 38,5% i 2011.

Utgifter 35,5% av samla budsjett, mot 37,3% i 2012 og 38,4% i 2011.

Dette viser at skuleavdelinga allereie no har eit lavare forbruk enn dei to forrige åra. Ser ein på årsbasis, hadde skuleavdelinga i 2011 eit underforbruk på 1,6 mill og i 2012 eit overforbruk på kr.277'. Dette viser at forbruket svingar, mykje avhengig av elevar med særlege behov som krev ekstra ressursar.

Allereie gjennomførte tiltak

Hausten 2012 vart det ein stor auke i barn med rett til spesialpedagogisk hjelp i barnehagen, både i eiga kommune og i nabokommune. Det vart søkt om budsjettendring med ekstra løyving, men dette viste seg å ikkje halde heilt. I grunnskulen vart dei ekstra behova løyste innanfor gjeldande rammer, både ekstra spesialundervisning og ekstra norskopplæring for minoritetsspråklege.

Herøy kommune fører ein vekstpolitikk når det gjeld attraktivitet og nye beburarar. Dette merkar vi. Gjennom heile året mottek vi nye elevar frå ulike land, med rett på opplæring i Herøyskulen. Dette gjeld norskopplæring og tolketenester, men mange av borna har også med seg andre utfordringar «i bagasjen» som krev ytterlegare tiltak. Samtidig veit vi at om

desse familiane ikkje kjenner seg verdsette og utviklar trivsel og tryggleik, vil dei flytte etter ei stund og ikkje bli den ressursen som lokalsamfunnet treng.

I budsjett 2012 fekk skuleavdelinga ei ekstra løyving til norskopplæring for minoritetsspråklege. Den galdt kun for det året.

Skuleavdelinga har «slukt» både nasjonale endringar og vekst internt i avdelinga utan tilsvarande vekst i økonomiske løyvingar. Kor mykje dette utgjer i prosent, er det ikkje rekna på. Det har vel meir vorte «tar du den så tar du den», og vi har funne løysingar.

Kva så med 2013? Vil ein oppleve same veksten?

Skuleavdelinga arbeider konstant med å ha ei så effektiv utnytting av ressursar som råd. Når vi no planlegg nytt skuleår, vert det uttrykt ei klar forventning om å organisere elevgrupper og opplæring på ein måte som krev minst muleg ressursar. Skuleleiinga går i tett dialog med rektorar om dette, og tildeler timeløyving så stramt som vi finn forsvarleg. I planlegginga er det to ord som skal stå skrivne med store bokstavar framfor oss: Forsvarleg og likeverdig. Så må både politikarar og administrasjon ha med seg at Herøy kommune ligg svært lavt samanlikna med andre kommunar på ressurstildeling pr.elev, jfr. sak i F-skapet hausten 2012.

Når det gjeld organisering og effektiv ressursstyring, har vi ikkje same høve til forventning og «krav» til styrarane i barnehagar, og særleg ikkje dei private barnehagane. Det har vi heller ikkje når det gjeld barn i privat skule. Her kan vi oppmode, men ikkje styre.

Når vi no går inn i hausten 2013, meiner vi å ha endå betre kontroll enn i fjor. Fleire av dei «tunge» brukarane i barnehage kjem no over i skule, og vi kjenner pr.dato ikkje til nye behov i barnehage som krev så store ressursar. Borna har sjølv sagt med seg same retten over i skule, men då inn i eit system der vi har styringsrett på ein annan måte og kan samordne personalbruken betre.

Vi starta i vinter ein prosess med eit samarbeid skule/PPT, utifrå satsinga der vi fekk skjønnsmidlar frå fylkesmannen. Målet er å gi ei endå betre klasseromsundervisning, som skal medføre mindre spesialundervisning. Allereie no ser vi ein svak tendens i rett retning. Talet på elevar med tilråding om spesialundervisning har gått ned. Lovnaden til skulane og PPT i denne prosessen, er at den samla ressursen til skulane ikkje skal reduserast, men nyttast på ein meir effektiv måte som gir «meir læring for fleire». Her ligg dermed ikkje ei innsparing no, men gir betre ressursutnytting og ei muleg innsparing på sikt.

Talet på minoritetsspråklege barn vil nok auke også denne sommaren, og det er ikkje muleg å ha full oversikt no. Samtidig har vi fått melding om muleg mottak av fleire flyktningar. For å sikre oss mot for store ekstra løyvingar, prøver vi no å organisere undervisninga på ein meir fleksibel måte, med innføringsklasser nivå 1 og 2 på Blåhaugen. Det som då kan kome i tillegg, er kortvarig bruk av to-språklege assistentar, samt ekstra tiltak dersom familiar buset seg i krinsar der vi i dag ikkje har grupper med norskopplæring.

Og i tillegg ligg det sjølv sagt ei usikkerheit relatert til om det kjem flyttande born med behov for andre type tenester enn norskopplæring, som krev omfattande tiltak.

Vi ser no også på bemanninga i SFO, der vi truleg har vore noko «rausare» enn nabokommunar. Vi planlegg ein liten auke i talet på elevar pr.tilsett, men må heile tida vurdere kva som er forsvarleg. Vi har fleire krevjande elevar, som kan utgjere ein risiko både for seg sjølv og for andre, dersom der ikkje er ei bemanning som gir tilstrekkeleg tilsyn og oppfølging. I tillegg må vi vurdere å vere «strengare» med opningstidene i SFO-ordningar i krinsar der det er få elevar med full plass. Dette er ein vanskeleg balansegang jfr. om folk som bur i krinsane, skal kunne vere i arbeid. Det vil i realiteten seie: Om der skal bu folk i krinsane våre.

Konklusjon og muleg innsparing 2013:

Skuleavdelinga arbeider bevisst med god økonomistyring og effektivisering. Vi har pr.dato eit forbruk som tilseier mindreforbruk i 2013 om det ikkje skjer vesentlege endringar når det gjeld tenestebehov.

Det er sett av ein buffer for skuleåret 2013/14 som ikkje vil bli nytta med mindre det vert heilt nødvendig, utifrå prinsippet om «Forsvarleg og likeverdig». Bufferen utgjør ca.1,5 lærarstilling. Men det er ein heil sommar fram til eit nytt skuleår startar 19.august. Mykje tilflytting kan skje før den tid.

Vi har til no endå ikkje nytta den ekstra løyvinga på kr.200.000, til det nasjonale tiltaket «kulturskuletime inn i grunnskulen». Vi avventar lov og/eller forskrift før dette event. vert nytta.

Slik situasjonen ser ut no, vil det ikkje bli behov for å køyre fram budsjettendringssak denne sommaren.

23.mai 2013 Skuleleiaren

ei-báttlendi fórei



Adr: Pb. 274 6099 FOSNAVÁG Tlf: 700 81 300 Fax: 700 81 301 Bank: 8647.11.04800 Org.nr 964978840
E-post: postmottak@heroy.kommune.no www.heroy.kommune.no



VEFSN KOMMUNE

Ordføreren

Saksbehandler: Eva Daabach, Tlf. 75 10 10 13

Epost: post@vefsn.kommune.no

R-fsn

Deres referanse/dato:

Vår dato:
19.04.2013

Vår referanse:

13/1197-10

Arkivkode:

MØTE MØTE

Vår referanse bes oppgitt ved henvendelser

**TIL DEN NORSKE REGJERING
FRA ORDFØREREN I VEF SN KOMMUNE**

 HERØY KOMMUNE	
RADMANNEN	
Reg nr. 2013/34	Saksbeh. BRB
- 2 MAI 2013	
Ark kode P 033	
Ark kode S	
J nr.	Dok nr. 18

OPPROP - ORGANISERING OG FORVALTNING AV OPPLYSNINGSVESENETS FOND

Vi krever en endring i forvaltningen av Opplysningsvesenets fond

Opplysningsvesenets fond (OVF) er en av Norges største grunneiere. Fondet eier og forvalter festetomter, preste- og bispeboliger, store skogareal og jordbrukseiendommer. Fondet hadde i 2011 en samlet antatt verdi på 7,1 mrd. kroner.

Etter at Kirken vant over staten i tomtefestesaken i Høyesterett i 2010, har vi fått betydelig prisøkning på feste av grunn og innløsning av festet grunn som tilhører Opplysningsvesenets fond, og utviklingen av OVF vært preget av ønsket om en sterkest mulig avkastning. Dette har gjort at OVFs arealer er blitt prisledende og prisdrivende i mange kommuner.

Spørsmålet om det er staten eller Kirken som skal betraktes som eier av fondets eiendommer har vært diskutert siden opprettelsen av fondet og dette er fortsatt et uavklart spørsmål. Det er på høy tid at det foretas en gjennomgang av organiseringen av OVF og forvaltningen av den kapitalen OVF rår over.

Det er et paradoks at kirker forfaller og at kommunene må bruke av sine begrensede budsjetter til restaurering og rehabilitering av kirker når OVF sitter på betydelige verdier.

Det er et også paradoks at OVF er med på å opprettholde den siste rest av husmannsvesenet i Norge ved å prise tomtene så høyt at folk ikke har råd til å kjøpe den tomte huset deres står på.

De oppgavene som Grunnlovens § 106 var ment å beskytte, er oppgaver som i dag i hovedsak ivaretas av staten og kommunene. Stat og kommuner har ansvar for undervisning og de dekker også lønn til kirkelige ansatte og mesteparten av kirkens øvrige utgifter. Forslag om endring av § 106 i Stortinget ble framsatt i Stortinget 14. mars. Stortinget vil bli behandlet forslaget i neste periode. Vefsn Kommune støtter forslaget fordi det vil medføre at staten vil stå noe friere i forvaltningen av Opplysningsvesenets fond enn det som er tilfelle i dag.

Vefsn kommune mener at:

- OVF i alt for stor grad tar hensyn til hva som gir maksimal profitt for fondet.
- OVF må ta mer hensyn til hva som er gunstig for samfunnet, og dermed også hva som er gunstig for festerne av fondets eiendommer.

Telefon: 75 10 10 00 Telefaks: 75 10 10 01

Postadr: Postboks 560, 8651 MOSJØEN

Besøksadr: Rådhuset

Kommunenr: 1824

Org.nr: 844824122

Bankgiro: 4530 05 00963

Webadr:

www.vefsn.kommune.no

- OVF's kapital må i større grad forvaltes slik at det kommer kommunene og deres innbyggere til gode.
- OVF må også kunne brukes til rehabilitering og ivaretagelse av kirkene våre.
- Grunnlovens § 106 bør endres slik at fondet må ta mer hensyn til tomtefesterne og øvrige samfunnsmessige forhold.

Med hilsen

Jann-Arne Løvdahl
ordfører

Gjenpart:
Det Konglige Justis og beredskapsdepartement.
Alle landets kommuner.

Fra: Åge Remøy - REM [mailto:age.remoy@rem-maritime.no]
Sendt: 30. mai 2013 09:38
Til: postmottak
Emne: Re: Herøy Næringsforum

Til Formannskapet i Herøy Kommune,

Styret i stiftinga Herøy Næringsforum har valt å endre vedtektene i stiftinga. Frå no av skal styret sine medlem velje seg sjølv, for ei ubegrensa tidsperiode, i ei stifting som forvaltar hundrevis av millionar kroner på vegne av lokalsamfunnet. Dette er midlar som næringslivet i Herøy har utvikla, gjennom at staten subsidierer bortfallet av differensiert arbeidsgjevaravgift. Dei har valt å fjerne årsmøtet som innstiller styremedlem, og innskytarane skal ikkje lenger gjere endelig vedtak om kven som skal site i styret. Det er styret som skal bestemme kven som skal site i styret.

Grunngjevinga er mildt sagt ulogisk: «Gitt stiftelsens styre og omfanget av de midlene som forvaltes, er det også etter styrets oppfatning overflødig at stiftelsen har flere organ enn styre og en valgkomite.» «... de siste års deltagelse på årsmøtet og innskytnernes ønske/behov for involvering bekrefter styrets oppfatning.»

Beint fram betyr dette: Sidan styret har sett oss sjølv til å forvalte so store beløp på vegne av andre enn oss sjølv, er det ikkje urimelig at vi også skal velje oss sjølv. Sidan innskytarane har behov for involvering fjernar vi like freimt involveringsmoglegheita deira.»

Det er meir enn merkelig at innskytarane(Herøy Kommune, Herøy Næringslag, Fosnavåg Handelsforeining, Kredittbanken og Den Norske Bank) i HNF skulle ønske å involvere seg meir gjennom å fjerne si eiga moglegheit til å involvere seg.

I styret i Herøy Næringsforum sit det i følgje heimesida til Herøy Næringsforum 7 «representantar» frå frå handels og service-, industri-, fiskeri-, offshore-, bank/finans-, fiskeindustri og reiselivsnæringa. Korleis vert desse representantane valde frå dei ulike næringane? Kva periode vert dei valde for? Er det rutinemessige val av representantar? Kven er inviterte til å delta i valet av representantar for dei ulike næringane? På vegne av offshorenæringa har Rem Offshore aldri vorte spurte om å velje ein representant. Det er betimeleg å spørje kven skal denne representanten representere, når dei verken er valde av næringa dei tilhøyrer eller av andre enn seg sjølv.

No ønsker altså styret i Herøy Næringsforum med eit pennestrøk å fjerne årsmøtet, som ifylgje dei originale vedtektene skal gi innstilling om godkjenning av rekneskap og årsmelding, gi innstilling til val av styreleiar og styremedlem gjennom å utpeike valnemnd. Innskytarane skal ikkje lenger gjere endeleg vedtak om val av styremedlem og styreleiar.

Det vert sikta til at deltakinga på årsmøtet har vore låg og at slik låg deltaking representerer eit demokratisk problem. «Det forhold at deltagelsen frå næringslivet i Herøy har vært begrenset og at ingen har plikt til å delta, gjør at de beslutninger som tilligger årsmøtet ikke sikres tilstrekkelig behandling. Så lenge en ikke oppnår at årsmøtet representerer en tilstrekkelig bredde av næringslivet, vil intensjonen med å åpne for deltagelse fra alle næringsdrivende i kommunen, virke mot sin hensikt.»

Rem Offshore har stilt i årsmøte tidligere der vi ikkje har fått anledning til å utøve dei rettigheter som vedtektene tilseier. Det har heller ikkje vore lagt arbeid i å informere publikum om når årsmøtet skal haldast, og hadde HNF hatt ei aktiv haldning til informasjonsarbeid i forkant av årsmøtet er vi sikre på at deltakinga ville vore høgare. Det er sentrale spørsmål som skal behandlast av årsmøtet ihht dei originale vedtektene. Det må då vere ei betre løysing å auke deltakinga på årsmøtet enn å fjerne «det demokratiske problemet», som dei kallar årsmøtet.

All makt i og kontroll med stiftinga vert no tillagt eit styre som vel seg sjølv. Det er dette som er det demokratiske problemet, og det minnar meir om ein episode frå George Orwell sin roman «Animal Farm, der Squealer uttrykker følgjande for å berolige dei andre dyra: "Do not imagine, comrades, that leadership is a pleasure. On the contrary, it is a deep and heavy responsibility. No one believes more firmly than Comrade Napoleon that all animals are equal. He would be only too happy to let you make your decisions for yourselves. But sometimes you might make the wrong decisions, comrades, and then where should we be?"

Det er trass alt fellesskapens midlar som styret er valde til å forvalte, og ikkje sine egne interesser, sjølv om det i fleire av innstillingane til tildelingar kan sjå slik ut.

Dette må det ordnast opp i, og eit nytt styre må veljast snarast, basert på heilt andre retningslinjer enn dei nye vedtektene til Herøy Næringsforum tilseier.

Med helsing
Rem Offshore asa/Remøy Fiskeriselskap as

Åge Remøy

Kommunane i Møre og Romsdal
Vidaregåande skular
Helse Møre og Romsdal
Avinor
Etc.

HERØY KOMMUNE	
RÅDEKAMMEREN	
Reg.nr. 2013/755	Saksbeh. OFK
- 1 JUNI 2013	
Ark.kode P No2	
Ark.kode S	
Jnr	Dok.nr. 1
Klassering	



Dykkar ref:	Dykkar dato:	Vår ref:	Vår saksbehandlar:	Vår dato:
		33037/2013/	Frode Kvalheim, 71 25 86 79	24.05.2013

Ruteendringsprosessen 2014 - Innspel frå kommunane, vidaregåande skolar, Helse Møre og Romsdal etc.

Den årlege ruteendringsprosessen for ferje-, hurtigbåt- og bilrutene vil starte primo september 2013. Eventuelle endringar vil gjelde frå 1. mai 2014.

Vi har framskynda prosessen og tidsplanen for å få ei meir rasjonell framdrift og eit godt sluttresultat. Dette mellom anna for å få levert rutehefta ut rettidig.

Kommunar og andre som ønskjer å gje innspel til prosessen blir no bedne om å kome med desse. Innspela blir å sende til samferdselsavdelinga som vil formidle innspela til rette instans (rutebilselskap, ferjeselskap og/eller Statens vegvesen).

I den grad kommunane har ønskje om ruteendringar, så er utgangspunktet at desse må finansierast innanfor eksisterande økonomiske ramme. Fylkeskommunen har fortida avgrensa økonomiske ressursar. Det er såleis ønskeleg at kommunane og andre har ein prioritet (kva er viktigast) i sine innspel. Eventuelle forslag til kutt i ruter med dårleg belegg, kan styrke forslag til auke på ruter der behovet er aukande.

Vi ber om at innspel blir sendt oss **seinast innan 1. september 2013.** **Eventuelle innspel som kjem inn etter denne datoen vil ikkje bli tatt til følgje.** Dette for å ha ein god og ryddig prosess.

Med helsing

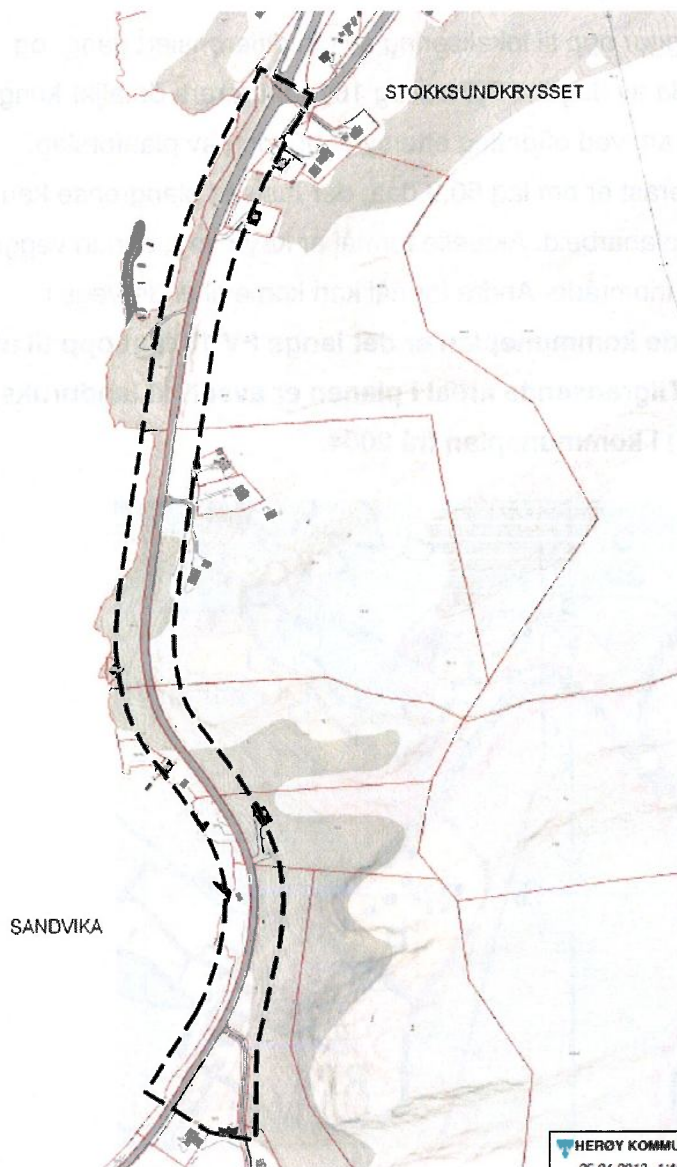

Dag Høle
seksjonsleiar


Frode Kvalheim
rådgivar



Varsel om oppstart av planarbeid

Herøy kommune varslar oppstart av reguleringsplanarbeid for gang- og sykkelveg langs FV 10 på strekninga Sandvika – Stokksundkrysset, jf. plan- og bygningsloven §§ 3-7, 12-1, 12-8 annet ledd. Området skal regulerast gjennom ein detaljreguleringsplan.



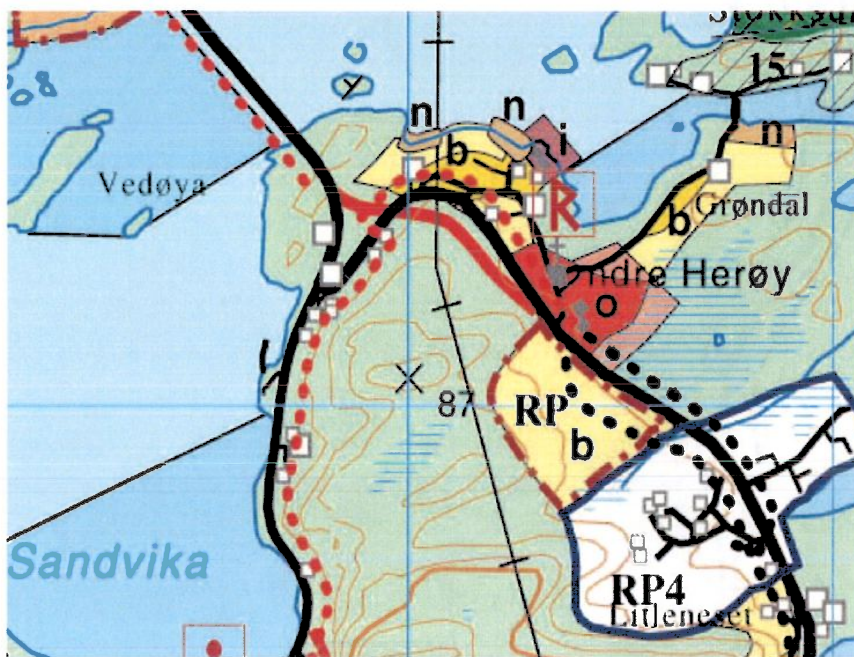
Kartutsnitt over planområdet

Formålet med planarbeidet

Planforslaget skal legge til rette for ny gang- og sykkelveg frå bustadområdet i Sandvika til Stokksundkrysset, og vert sett i samanheng med Statensvegvesen sine planar for omlegging av FV654 i området. Målet er å betre tilhøva til mjuke trafikantar og gi desse ein tryggare ferdsel langs Fylkesveg 10. Planarbeidet vil ha eit særskilt fokus på å betre trafikksikkerleiken for born og unge, slik at ein ved seinare realisering kan oppnå ein tryggare skuleveg på denne strekninga. Totalt er lengda på strekninga om lag 1 km. Trafikkgrunnlag på strekninga er ÅDT 1050 kjt og fartsgrensa varierer mellom 60 og 80 km/t.

Lokalisering, planstatus og arealformål

Reguleringsarbeidet legger opp til lokalisering av ein differensiert gang- og sykkelvegen på autsida av dagens Fylkesveg 10, der nærare detaljar kring dimensjonering vil gå fram ved offentleg ettersyn / høyring av planforslag. Arealet som skal regulerast er om lag 50,9 daa, der fastsett plangrense kan bli endra i samband med vidare planarbeid. Aktuelle formål er køyreveg, annan veggrunn, gang- og sykkelveg og friområde. Andre formål kan kome til undervegs i planarbeidet. **I gjeldande kommuneplan er det langs FV 10 lagt opp til at det kan etablerast gangveg. Tilgrensende areal i planen er avsett til landbruks, natur- og friluftsmål (LNF) i kommuneplan frå 2004.**



Utsnitt av kommuneplanens arealdel 2004

Vurdering av konsekvensutgreiing (KU)

Herøy kommune har vurdert det slik at planarbeidet ikkje utløyer krav om KU (konsekvensutgreiing), då tiltaket er i tråd med overordna plan, samt at det ikkje vil få vesentlege verknader for miljø og samfunn, jfr. Plan- og bygningsloven §§ 4-2 og 12-3 tredje ledd, samt § 4-2 i forskrift om konsekvensutgreiing.

Som ein del av planarbeidet vil det bli gjennomført ei ROS- analyse (Risiko og sårbarheitsanalyse), samt at ein vil avklare om det er behov for andre utgreiingar / analyser som ein del av planomtalen.

Planarbeidet vert utført av Herøy kommune.

Medverknad

Eventuelle synspunkt, merknader, opplysningar av interesse eller relevans for planarbeidet må sendes skriftlig innan **1.august 2013**.

Alle innspel skal sendast til:

Herøy kommune

Postboks 274, 6099 Fosnavåg

postmottak@heroy.kommune.no

Merk med innspel med:

»Reguleringsplan gang- og sykkelveg Sandvika – Stokksundkrysset FV 10«

Alle innspel blir vurdert av Herøy kommune og kommentert i planforslaget.

Innspel med vurdering blir også ein del av saka til politisk behandling.

Aktuelle spørsmål kan rettast til:

Aleksander Zahl Tarberg (Planleggar)

Jarl Martin Møller (Utviklingsleiar)

Varslingsdokument er også tilgjengeleg digitalt på: www.heroy.kommune.no

Informasjons- og medverknadsmøte

Det vil bli halde felles informasjons- og medverknadsmøte for interesserte i planarbeidet. På dette møtet vil Herøy kommune informerer om det vidare planarbeidet og det vil bli opna for innspel / spørsmål frå dei frammøtte.

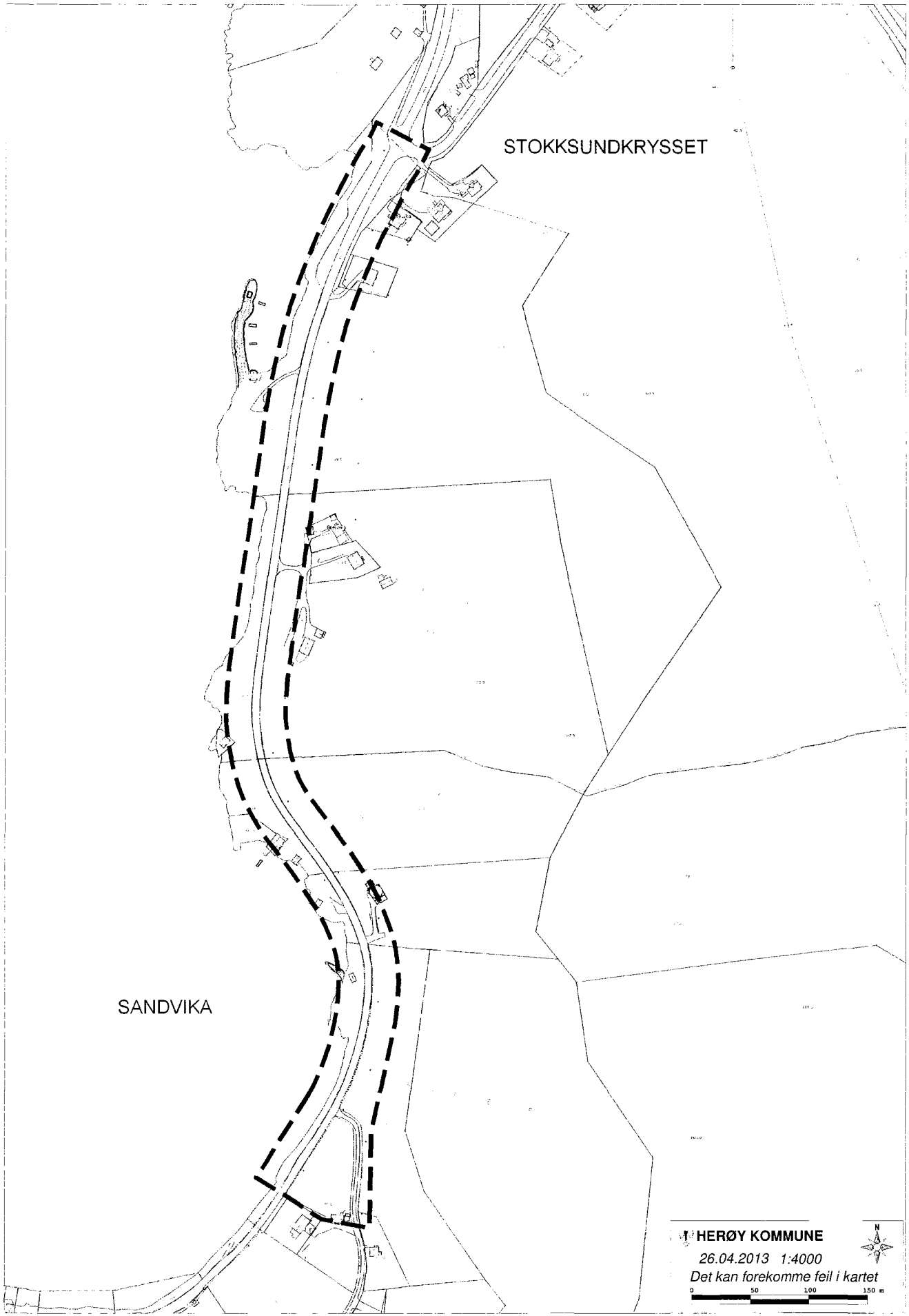
Detaljar kring møtet vert opplyst seinare gjennom eiga annonse.

Med helsing

Aleksander Zahl Tarberg
Planleggar

Vedlegg:

- Kartutsnitt med plangrense
- Adresseliste



STOKKSUNDKRYSSSET

SANDVIKA

HERØY KOMMUNE

26.04.2013 1:4000

Det kan forekomme feil i kartet



Adresseliste

Reguleringsplan for gang- og sykkelveg (Sandvika - Stokksundkrysset)

Namn	Gnr/bnr	Postadresse	Stad
Statens Vegvesen	58/47	Fylkeshuset	6404 Molde
Fred Ove Sandvik	58/12	TROLLDALSVEGEN 28	6070 Tjørvåg
Ståle Sandvik	58/12		6070 Tjørvåg
Rolf Sandvik	58/10		6070 Tjørvåg
Ragnhild Flusund	58/10		6091 Fosnavåg
Ragnvald M. Hide	58/13		6070 Tjørvåg
Sindre Sande	58/4		6070 Tjørvåg
Kari Oddveig Iversen	59/4		6070 Tjørvåg
Øyvind Emil Iversen	59/4		6070 Tjørvåg
Odd Erling Løvøy	59/5		6070 Tjørvåg
Hjalmar Løvøy	59/27		6070 Tjørvåg

Regionale høyringspartar:

Statens Vegvesen – Region Midt	Fylkeshuset	6404 Molde
Fylkesmannen i Møre og Romsdal	Fylkeshuset	6404 Molde
Møre og Romsdal fylkeskommune	Fylkeshuset	6404 Molde
Søre Sunnmøre Landbrukskontor	Dragsund	6080 Gurskøy

Kommunale etatar, råd og utval:

Barnerepresentanten		her
Anleggs- og driftsavdelinga		her
Eigedomsavdelinga		her
Kulturavdelinga		her
Eldrerådet		her
Maritim og teknisk komite		her
Råd for menneske med nedsett funksjonsevne		her

Andre organisasjonar:

Sandvika Vel	v/ Nils Håvard Sandvik	6070 Tjørvåg
Stokksund Grendalag	v/ Kåre Jensholm	6070 Tjørvåg
Stemmedalen Vasslag BA	v/ Arild Moldskred	6070 Tjørvåg
Tussa Nett AS	Dragsund	6080 Gurskøy

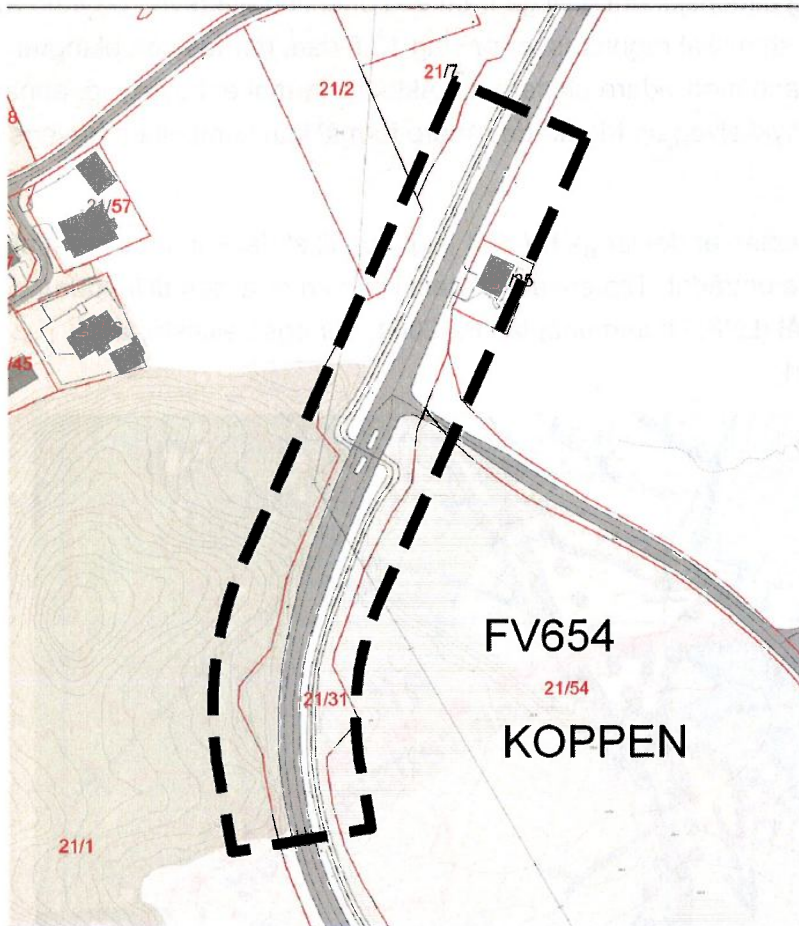
Liste oppdatert 10.06.2013.



Herøy kommune

Varsel om oppstart av planarbeid

Herøy kommune varslar oppstart av reguleringsplanarbeid for planfri kryssing av FV 654 i «Koppen», jf. plan- og bygningsloven §§ 3-7, 12-1, 12-8 annet ledd. Området skal regulerast gjennom ein detaljreguleringsplan.



Kartutsnitt med planområdet

Formålet med planarbeidet

Planforslaget skal legge til rette for ein ny undergang ved fylkesveg 654 i «Koppen» mellom Røyra og Frøystad. Målet er å gi mjuke trafikantar ein tryggare ferdsel langs fylkesvegen.

Planarbeidet vil ha eit særskilt fokus på å betre trafikksryggleiken for born og unge, slik at ein ved seinare realisering kan oppnå ein tryggare skuleveg på denne strekninga. Trafikkgrunnlag på strekninga er ÅDT 3450 kjt og fartsgrensa er 80 km/t. Planområdet si utstrekning går fram av vedlagt kartutsnitt.

Lokalisering, planstatus og arealformål

Reguleringsarbeidet legger opp ei vidareføring av gang- og sykkelvegen på begge sider av Fylkesvegen, der det skal etablerast ein undergong under sjølve vegbana. Dette vil medføre ei senking av nivået for dei etablerte gangvegane på begge sider. Nærare detaljar kring dimensjonering vil gå fram ved offentleg ettersyn / høyring av planforslag. Arealet som skal regulerast er om lag 13,8 daa, der fastsett plangrense kan bli endra i samband med vidare planarbeid. Aktuelle formål er køyreveg, annan veggrunn, gang- og sykkelveg og friområde. Andre formål kan kome til undervegs i planarbeidet.

I gjeldande kommuneplan er det langs FV 654 lagt opp til at det kan etablerast eit kryssingspunkt i dette området. Tilgrensande areal i planen er avsett til landbruks, natur- og friluftsmål (LNF) i kommuneplan frå 2004, der også eksisterande gangveggar er markert.



Utsnitt av kommuneplanens arealdel 2004

Vurdering av konsekvensutgreiing (KU)

Herøy kommune har vurdert det slik at planarbeidet ikkje utløyer krav om KU (konsekvensutgreiing), då tiltaket er i tråd med overordna plan, samt at det ikkje vil få vesentlege verknader for miljø og samfunn, jfr. Plan- og bygningsloven §§ 4-2 og 12-3 tredje ledd, samt § 4-2 i forskrift om konsekvensutgreiing.

Som ein del av planarbeidet vil det bli gjennomført ei ROS- analyse (Risiko og sårbarheitsanalyse), samt at ein vil avklare om det er behov for andre utgreiingar / analyser som ein del av planomtalen.

Planarbeidet vert utført av Herøy kommune.

Medverknad

Eventuelle synspunkt, merknader, opplysningar av interesse eller relevans for planarbeidet må sendes skriftlig innan **1.august 2013**.

Alle innspel skal sendast til:

Herøy kommune

Postboks 274, 6099 Fosnavåg

postmottak@heroy.kommune.no

Merk med innspel med:

”Reguleringsplan planfri kryssing FV654 «Koppen»

Alle innspel blir vurdert av Herøy kommune og kommentert i planforslaget. Innspel med vurdering blir også ein del av saka til politisk behandling.

Aktuelle spørsmål kan rettast til:

Aleksander Zahl Tarberg (Planleggar)

Jarl Martin Møller (Utviklingsleiar)

Varslingsdokument er også tilgjengeleg digitalt på: www.heroy.kommune.no

Informasjons- og medverknadsmøte

Det vil bli halde felles informasjons- og medverknadsmøte for interesserte i planarbeidet. På dette møtet vil Herøy kommune informerer om det vidare planarbeidet og det vil bli opna for innspel / spørsmål frå dei frammøtte.

Detaljar kring møtet vert opplyst seinare gjennom eiga annonse.

Med helsing

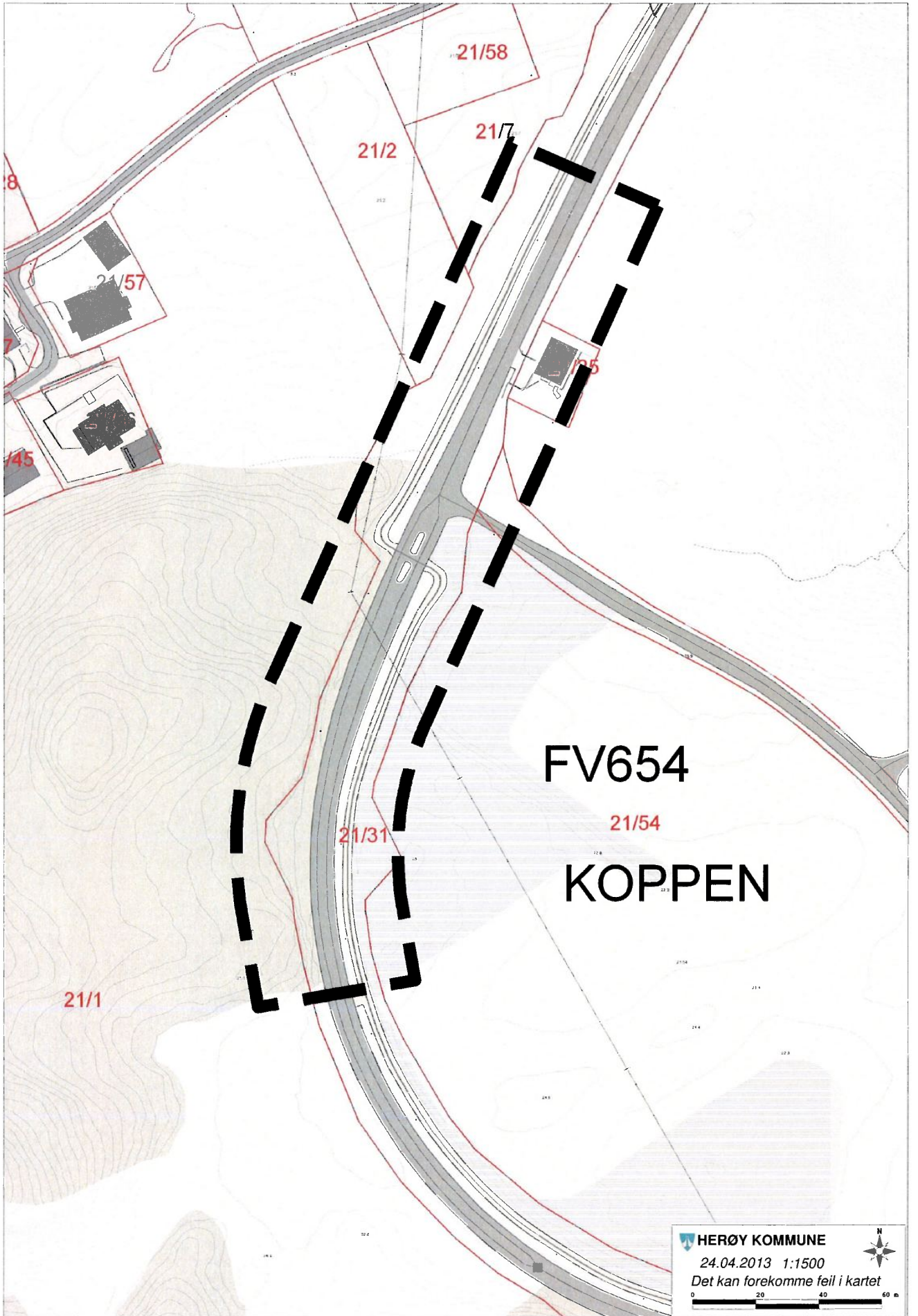
Aleksander Z Tarberg

Aleksander Zahl Tarberg

Planleggar

Vedlegg:

- Kartutsnitt med plangrense
- Adresseliste



FV654

21/54

KOPPEN

HERØY KOMMUNE

24.04.2013 1:1500

Det kan forekomme feil i kartet

0 20 40 60 m

Adresseliste

Reguleringsplan – Planfri kryssing FV64 «Koppen» - varsel om oppstart

Namn	Gnr/bnr	Postadresse	Stad
Jenny Olaus Hasfjord	21/25		6095 Bølandet
Hallgeir Frøystadvåg	21/2		6095 Bølandet
Inger-Lise Frøystadvåg	21/2,54		6095 Bølandet
Ragnar Frøystadvåg	21/7		6095 Bølandet
B.Tarberg AS	21/2		6076 Moltustranda

Regionale høyringspartar:

Statens Vegvesen – Region Midt	Fylkeshuset	6404 Molde
Fylkesmannen i Møre og Romsdal	Fylkeshuset	6404 Molde
Møre og Romsdal fylkeskommune	Fylkeshuset	6404 Molde
Søre Sunnmøre Landbrukskontor	Dragsund	6080 Gurskøy

Kommunale etatar, råd og utval:

Barnerepresentanten		her
Anleggs- og driftsavdelinga		her
Eigedomsavdelinga		her
Kulturavdelinga		her
Eldrerådet		her
Maritim og teknisk komite		her
Råd for menneske med nedsett funksjonsevne		her

Andre organisasjonar:

Frøystad Velforening	v/ Oddveig Frøystadvåg	6098 BØLANDET
Røyra Grendalag	v/ Asgeir Olsen	6098 BØLANDET
Tussa Nett AS	Dragsund	6080 Gurskøy
Herøy Vasslag BA	Kvithaugsmyra	6091 Fosnavåg

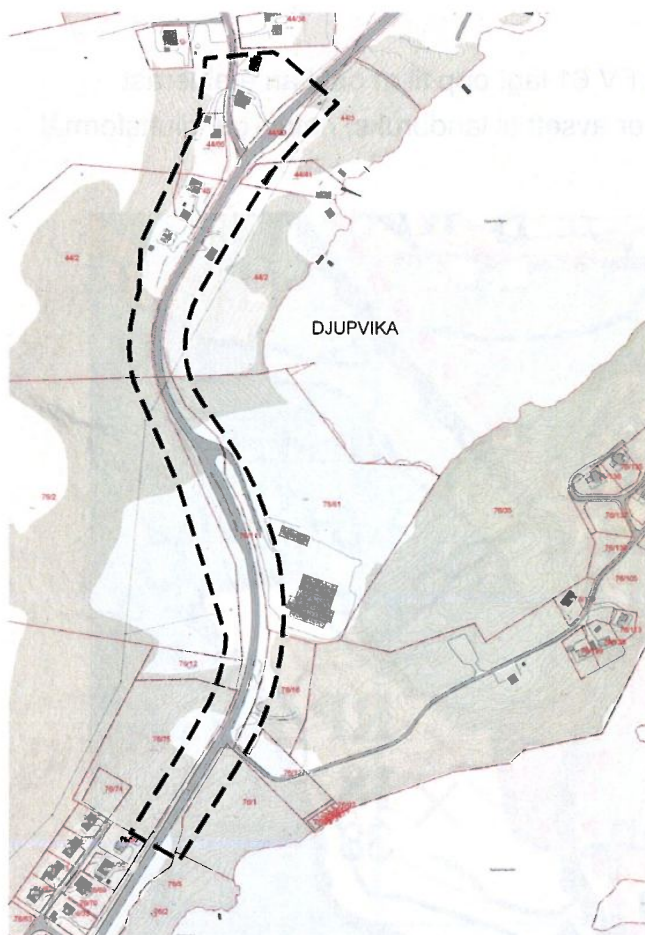
Liste oppdatert 10.06.2013.



Herøy kommune

Varsel om oppstart av planarbeid

Herøy kommune varslar oppstart av reguleringsplanarbeid for gang- og sykkelveg langs FV 61 på strekninga Nykrem - Djupvik, jf. plan- og bygningsloven §§ 3-7, 12-1, 12-8 annet ledd. Området skal regulerast gjennom ein detaljreguleringsplan.



Kartutsnitt med planområdet

Formålet med planarbeidet

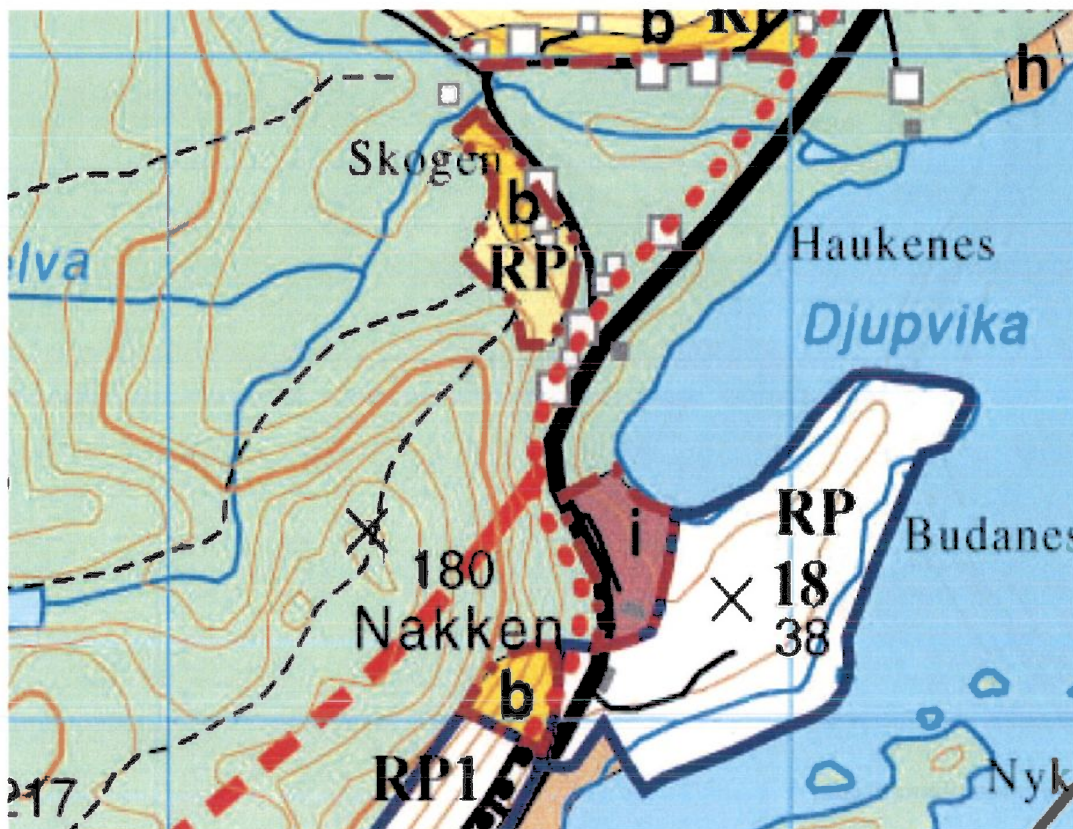
Planforslaget skal legge til rette for ny gang- og sykkelveg frå bustadområdet i Djupvika til bustadområdet på Nykrem, for å gi mjuke trafikantar ein tryggare ferdsel langs fylkesveg 61. Planarbeidet vil ha eit særskilt fokus på å betre trafikktryggleiken for born og unge, slik at ein ved seinare realisering kan oppnå ein tryggare skuleveg

på denne strekninga. Totalt er lengda på strekninga om lag 0.6 km. Trafikkgrunnlag på strekninga er ÅDT 2625 kjt og fartsgrensa er 80 km/t.

Lokalisering, planstatus og arealformål

Reguleringsarbeidet legger opp til lokalisering av ein differensiert gang- og sykkelvegen på vestsida av dagens Fylkesveg 61, der nærare detaljar kring dimensjonering vil gå fram ved offentleg ettersyn / høyring av planforslag. Arealet som skal regulerast er om lag 47 daa, der fastsett plangrense kan bli endra i samband med vidare planarbeid. Aktuelle formål er køyreveg, annan veggrunn, gang- og sykkelveg og friområde. Andre formål kan kome til undervegs i planarbeidet.

I gjeldande kommuneplan er det langs FV 61 lagt opp til at det kan etablerast gangveg. Tilgrensende areal i planen er avsett til landbruks, natur- og friluftformål (LNF) i kommuneplan frå 2004.



Utsnitt av kommuneplanens arealdel 2004

Vurdering av konsekvensutgreiing (KU)

Herøy kommune har vurdert det slik at planarbeidet ikkje utløyser krav om KU (konsekvensutredning), då tiltaket er i tråd med overordna plan, samt at det ikkje vil

få vesentlege verknader for miljø og samfunn, jfr. Plan- og bygningsloven §§ 4-2 og 12-3 tredje ledd, samt § 4-2 i forskrift om konsekvensutgreiing.

Som ein del av planarbeidet vil det bli gjennomført ei ROS- analyse (Risiko og sårbarheitsanalyse), samt at ein vil avklare om det er behov for andre utgreiingar / analyser som ein del av planomtalen.

Planarbeidet vert utført av Herøy kommune.

Medverknad

Eventuelle synspunkt, merknader, opplysningar av interesse eller relevans for planarbeidet må sendes skriftlig innan **1.august 2013**.

Alle innspel skal sendast til:

Herøy kommune

Postboks 274, 6099 Fosnavåg

postmottak@heroy.kommune.no

Merk med innspel med:

”Reguleringsplan gang- og sykkelveg Nykrem – Djupvik FV 61»

Alle innspel blir vurdert av Herøy kommune og kommentert i planforslaget.

Innspel med vurdering blir også ein del av saka til politisk behandling.

Aktuelle spørsmål kan rettast til:

Aleksander Zahl Tarberg (Planleggar)

Jarl Martin Møller (Utviklingsleiar)

Varslingsdokument er også tilgjengeleg digitalt på: www.heroy.kommune.no

Informasjons- og medverknadsmøte

Det vil bli halde felles informasjons- og medverknadsmøte for interesserte i planarbeidet. På dette møtet vil Herøy kommune informerer om det vidare planarbeidet og det vil bli opna for innspel / spørsmål frå dei frammøtte.

Detaljar kring møtet vert opplyst seinare gjennom eiga annonse.

Med helsing



Aleksander Zahl Tarberg

Planleggar

Vedlegg:

1. Kartutsnitt med plangrense
2. Adresseliste

Adresseliste

Reguleringsplan for gang- og sykkelveg (Nykrem – Djupvik)

Namn	Gnr/bnr	Postadresse	Stad
Arne Lidvard Djupvik	44/3		6080 Gurskøy
Anne Edith Djupvik	44/66		6080 Gurskøy
Svein Inge Djupvikvåg	44/48		6080 Gurskøy
Ann-Kristin Hide	44/2		6091 Fosnavåg
Knut Tandberg Oddhild Tandberg	76/2		6080 Gurskøy
Ingebjørg Dahl	76/12	Industrigata 31 A	0357 Oslo
Bjarte Rekdal	76/12	38 SPARTINA POINT DRIVE, HILTON HEAD ISLAND SC 29926, USA	
Per Gisle Rekdal	76/12	LILLEVANNSVEIEN 6 E	0788 Oslo
Marta Vognild	76/12	GJENNOMFARET 2	0876 Oslo
Statens Vegvesen	76/111	Fylkeshuset	6404 Molde
Kari Kragset Vikingstad	44/41	LENSMANNNSVEGEN 13	4055 Stavanger
Tore Vikingstad	44/41	LENSMANNNSVEGEN 13	4055 Stavanger
Vestsink AS	76/61	Postboks 33	6080 Gurskøy
MCO Bygg AS	76/127	Postboks 41	6069 Hareid
Raymond Audin Nykrem	76/1		6080 Gurskøy
Wenche Olivia Nykrem	44/99		6080 Gurskøy
Charlotte Moltumyr	44/38		6080 Gurskøy

Regionale høyringspartar:

Statens Vegvesen – Region Midt	Fylkeshuset	6404 Molde
Fylkesmannen i Møre og Romsdal	Fylkeshuset	6404 Molde
Møre og Romsdal fylkeskommune	Fylkeshuset	6404 Molde
Søre Sunnmøre Landbrukskontor	Dragsund	6080 Gurskøy

Kommunale etatar, råd og utval:

Barnerepresentanten	her
Anleggs- og driftsavdelinga	her
Eigedomsavdelinga	her
Kulturavdelinga	her
Eldrerådet	her
Maritim og teknisk komite	her
Råd for menneske med nedsett funksjonsevne	her

Andre organisasjonar:

Tussa Nett AS

Stemmedalen Vasslag

Nykrem Vel

Djupvik og Kjelsund Vel

Dragsund

v/ Arild Moldskred

v/ Aslaug Marie Skjønberg

v/ Svenn Djupvik

6080 Gurskøy

6080 Gurskøy

6080 Gurskøy

6080 Gurskøy

Liste oppdatert 10.06.2013