



NOTAT

Formannskapet og
kommunestyret

Sak: Kommunereformen

<i>Arkivsak nr.</i>	<i>Løpenr.</i>	<i>Arkivkode</i>	<i>Avd/Sakshandsamar</i>	<i>Dato</i>
2014/137	7123/2016	020	ADM/RUNSJU	13.06.2016

KOMMUNEREFORMA - RESULTAT AV INNBYGGJARUNDERSØKING I HØVE TIL HORNINDAL OG STRYN - ENDELEG VEDTAK

Det vert synt til saksutgreiinga og rådmannen si innstilling i høve til endeleg vedtak i kommunereforma. Staten har sett frist til 1. juli til å gjere endeleg vedtak. Rådmannen har på grunnlag av kommunestyret sitt vedtak søkt fylkesmannen om utsett frist. Kommunen har ikkje motteke svar på søknaden. Behovet for utsett frist var særleg aktuelt med tanke på om ein skulle gå for ein storcoalisjon mellom Stryn, Hornindal og Volda. Det ville vere meir komplisert, og ein ville derfor ha behov for meir tid.

Resultatet frå innbyggjarundersøkinga ligg no føre og følgjer som vedlegg til dette notatet. Det vert vist til oppsummeringa som viser at det er eit stort fleirtal i alle tre kommunane for samanslåing. Når det gjeld val av konstellasjon er resultatet slik:

Stryn:

- Stryn og Hornindal 70 %
- Stryn, Hornindal og Volda 27 %
- Veit ikkje/anna 4 %

Hornindal:

- Hornindal, Stryn og Volda 71 %
- Hornindal og Stryn 26 %
- Veit ikkje/anna 3 %

- Samanslåing sørover – min. Stryn 44 %
- Samanslåing nordover – min Volda 44 %
- Veit ikkje/anna 12 %

Volda:

- Volda, Hornindal og Stryn 45 %
- Volda og Hornindal 41 %

- Veit ikkje/anna 14 %

I spørsmålet om samanslåing ved tvang er Voldingane like positive til alternativet Volda, Ørsta, Hornindal og Stryn (35 %) som alternativet Volda og Ørsta (35 %). Alternativet Volda, Ørsta og Hornindal får 24 % oppslutning.

Det er intervjuet 200 personar frå Hornindal, 801 personar frå Volda og 800 personar frå Stryn. Feilmarginalane er 2,8 – 6,3 prosentpoeng ved 200 intervju og 1,4 – 3,3 prosentpoeng ved 800 intervju.

Folkerøystinga i Stryn viste slik resultat:

- | | |
|-----------------------------|--------|
| - Stryn og Hornindal | 57,1 % |
| - Stryn som i dag | 30,1 % |
| - Stryn, Hornindal og Volda | 11,7 % |
| - Blank | 1,1% |

Resultatet frå folkerøystinga i Stryn syner eit fleirtal for ei samanslåing av kommunane Stryn og Hornindal. Resultatet syner også tydeleg at innbyggjarane i Stryn ikkje ynskjer ei samanslåing av Stryn, Hornindal og Volda.

Alternativet Volda og Ørsta har innbyggjarane sagt nei til ved folkerøysting. Med bakgrunn i dei sentrale premissane for kommunereforma er det naturleg at ein går vidare med prosessen ut frå frivillig samanslåing. Spørsmålet om ev tvang vil liggje til regjering og Storting å ta stilling til.

Hornindal er ut frå innbyggjarundersøkinga like positive til Volda som til Stryn, og det vil såleis liggje til kommunestyret i Hornindal å avgjere kva retning dei skal velje. Volda kommunestyre har møte 16. juni og Hornindal 30. juni, slik at det er kommunestyret i Volda som er først ute med å gjere vedtak. Ettersom ein må kunne tolke Hornindal som positive til Volda, så må ein kunne leggje til grunn at det er ope for ei frivillig samanslåing mellom Volda og Hornindal. Det har under heile kommunereformprosessen vore lagt til grunn at det ikkje er eit reelt alternativ for Volda å halde fram åleine. Dersom kommunestyret held fast ved ein slik konklusjon, så gir det seg sjølv at Volda kommunestyre gjer vedtak om å slå seg saman med Hornindal kommune. I så fall vert det å kome attende til nærare tilpassing av intensjonsavtalen som er inngått med Stryn, Hornindal og Volda. Ein må gå ut frå at Stryn vil gjere liknande vedtak. Dette kan innebere at dei kommunane som kan avklare dette før 1. juli får i stand ei frivillig samanslåing.

Med Kvivsvegsambandet er det ei naturleg utvikling av Hornindal ser til Volda. Det er kort til eit stort tal kompetansearbeidsplassar og regionale senterfunksjonar med Høgskule og sjukehus. Volda vil ha fordelar med å knyte til seg Hornindal i eit breiare regionalt perspektiv, samtidig som den korte avstanden til Grodås vil gi eit betre grunnlag for tenesteytinga i Austefjordområdet.

Vedtaket om folkerøysting vil leggje hindring for ei framdrift der dette kan avklarast før fristen 1. juli. Rådmannen kan med bakgrunn i dette heller ikkje tilrå at samanslåing med Hornindal vert vedteke innanfor fristen. Dette må i så fall løysast gjennom den politiske handsaminga i formannskapet 14. juni og kommunestyret 16. juni.

Med helsing

Rune Sjurgard
Rådmann

Vedlegg:
Resultatet av innbyggjarundersøkinga, datert 13.06.16.



Opinion:

Innbyggerundersøkelse kommunereform Stryn, Hornindal og Volda

Gjennomført i mai/juni 2016



13. juni 2016



Nora Clausen

Kort om undersøkelsen

Prosjektinformasjon	
Bakgrunn og mål	Kartlegge holdninger til eventuell kommunesammenslåing blant innbyggerne i kommunene Stryn, Hornindal og Volda.
Oppdragsgiver	Stryn, Hornindal og Volda kommuner
Målgruppe	Representativt utvalg av innbyggerne i Stryn, Hornindal og Volda, fra 16 år (fyller 16 år i 2016)
Antall respondenter (n=):	1801 (hvorav 801 i Stryn, 200 i Hornindal og 800 i Volda)
Metode	Telefonundersøkelse (CATI)
Vekting	Resultatene er vektet på kjønn, alder og geografi (kommune)
Tidspunkt for datainnsamling	F.o.m. 27. mai t.o.m. 10. juni 2016
Feilmarginer	± 1,0 og ± 2,2 prosentpoeng på hovedfrekvensnivå. Feilmarginer er større på undergrupper. Stryn: Ved 801 intervju er feilmarginene 1,4-3,3 prosentpoeng Hornindal: Ved 200 intervju er feilmarginene 2,8-6,3 prosentpoeng Volda: Ved 800 intervju er feilmarginene 1,4-3,3 prosentpoeng
Ansvarlig konsulent i Opinion AS	Nora Clausen, seniorrådgiver nora@opinion.no 984 03 047

Om utvalget

HORNINDAL

Kjønn	Antall (n)	Andel
Kvinne	108	54,0 %
Mann	92	46,0 %
Total	200	100,0 %

Alder	Antall (n)	Andel
16-29 år	33	16,5 %
30-44 år	37	18,5 %
45-59 år	57	28,5 %
60 år+	73	36,5 %
Totalt	200	100,0 %

STRYN

Kjønn	Antall (n)	Andel
Kvinne	384	47,9 %
Mann	417	52,1 %
Total	801	100,0 %

Alder	Antall (n)	Andel
16-29 år	107	13,4 %
30-44 år	136	17,0 %
45-59 år	228	28,5 %
60 år+	330	41,2 %
Totalt	801	100,0 %

VOLDA

Kjønn	Antall (n)	Andel
Kvinne	370	46,3 %
Mann	430	53,8 %
Total	800	100,0 %

Alder	Antall (n)	Andel
16-29 år	116	14,5 %
30-44 år	165	20,6 %
45-59 år	213	26,6 %
60 år+	306	38,3 %
Totalt	800	100,0 %

Totalt for alle tre kommunene

Kommune	Antall (n)	Andel
Hornindal	200	11,1 %
Stryn	801	44,5 %
Volda	800	44,4 %
Total	1801	100,0 %

Om feilmarginer

- Enhver undersøkelser har feilmarginer. Feilmarginene knytter seg i hovedsak til statistisk usikkerhet. Dette er utvalgsskjevheter, som medfører at utvalget ikke er identisk med universet eller målgruppen. Ulikheter kan knyttet seg til bestemte kjennetegn eller adferd.
- Ved 1801 respondenter eller intervju (n=1801), der vi har en populasjonsstørrelse på ca. 17 300, kan vi med 95% sannsynlighet si at det korrekte resultatet ligger innenfor $\pm 1,0$ og $\pm 2,2$ prosentpoeng, avhengig av prosentresultatets størrelse. Usikkerheten er størst ved et prosentresultat på 50% og minst ved prosentresultat på 5%/95%.
- Feilmarginene ved ulike utvalgsstørrelser og ulike prosentresultat ved 95% signifikansnivå er vist i tabellen nedenfor.

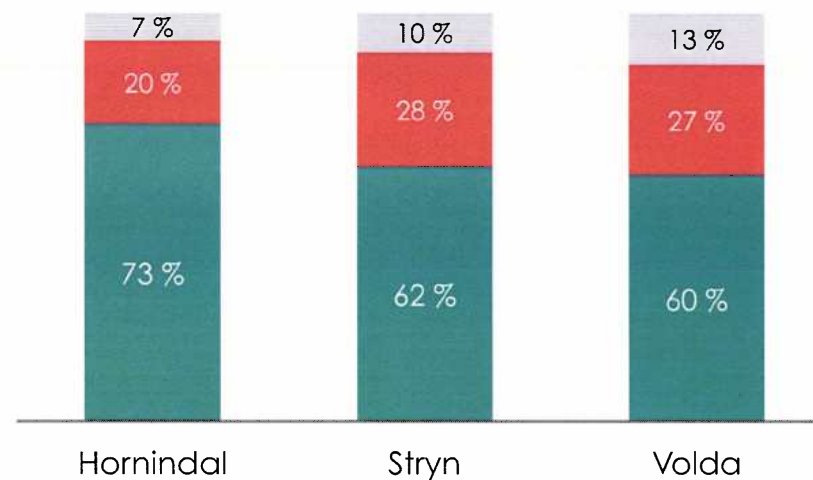
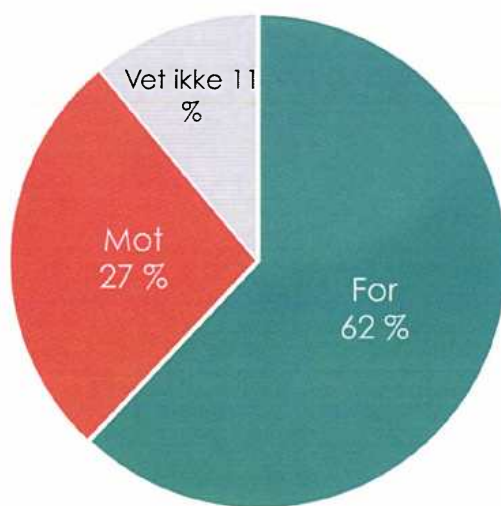
		Prosentresultat										
		5 % 10 % 15 % 20 % 25 % 30 % 35 % 40 % 45 % 50 %										
	Utvalgsstørrelse	Populasjon	Feilmarginer									
Stryn	801	7155	1,4 %	2,0 %	2,3 %	2,6 %	2,8 %	3,0 %	3,1 %	3,2 %	3,2 %	3,3 %
Hornindal	200	1221	2,8 %	3,8 %	4,5 %	5,1 %	5,5 %	5,8 %	6,0 %	6,2 %	6,3 %	6,3 %
Volda	800	8977	1,4 %	2,0 %	2,4 %	2,6 %	2,9 %	3,0 %	3,2 %	3,2 %	3,3 %	3,3 %
Samla	1801	17 353	1,0 %	1,3 %	1,6 %	1,7 %	1,9 %	2,0 %	2,1 %	2,1 %	2,2 %	2,2 %

Hovedresultater

For eller mot sammenslåing?

Flertall for sammenslåing i alle tre kommunene

Totalt for alle tre kommunene



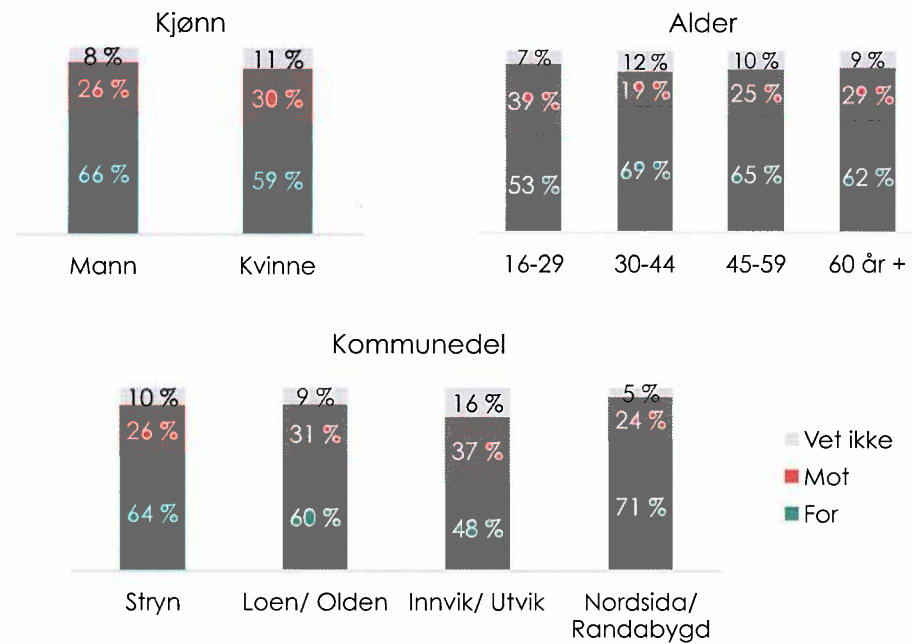
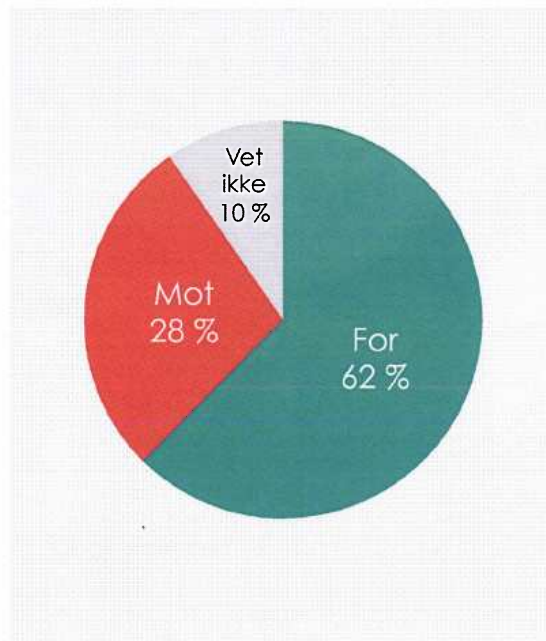
Er du for eller mot at [NAVN PÅ] kommune slår seg sammen med en eller flere andre kommuner?

n=

1801

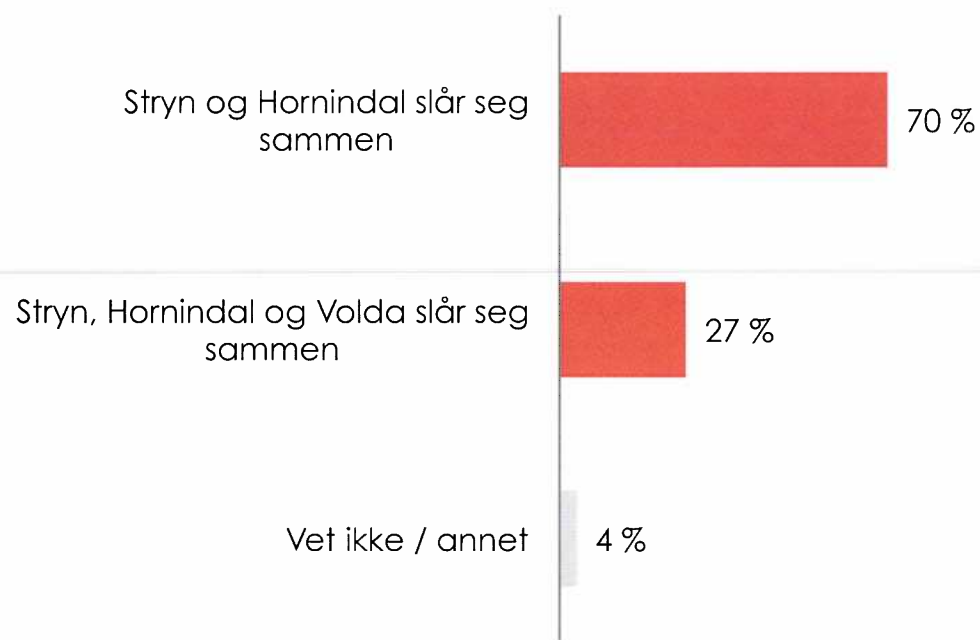
STRYN

STRYN: Flere er for enn mot - uansett kjønn, alder og kommunedel



Er du for eller mot at Stryn kommune slår seg sammen med en eller flere andre kommuner? n= 801

7 av 10 foretrekker kun Hornindal ved en sammenslåing



Flertallet foretrekker Stryn og Hornindal – uansett kjønn, alder, bosted og syn på sammenslåing.

De som er for sammenslåing sier i noe større grad Stryn, Hornindal og Volda sammenlignet med de som er mot sammenslåing.

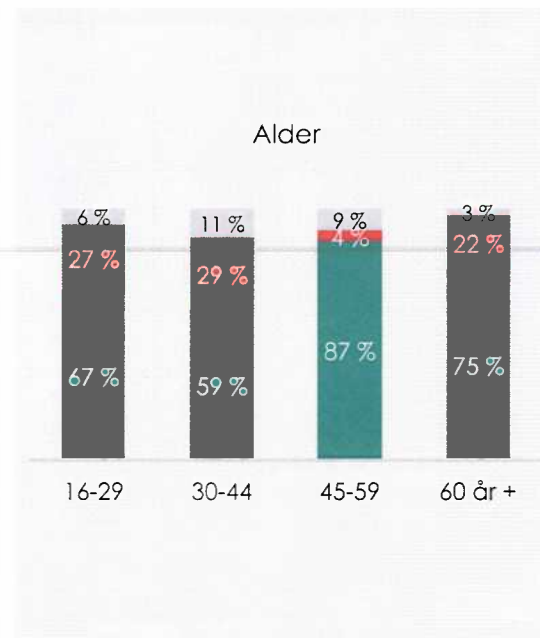
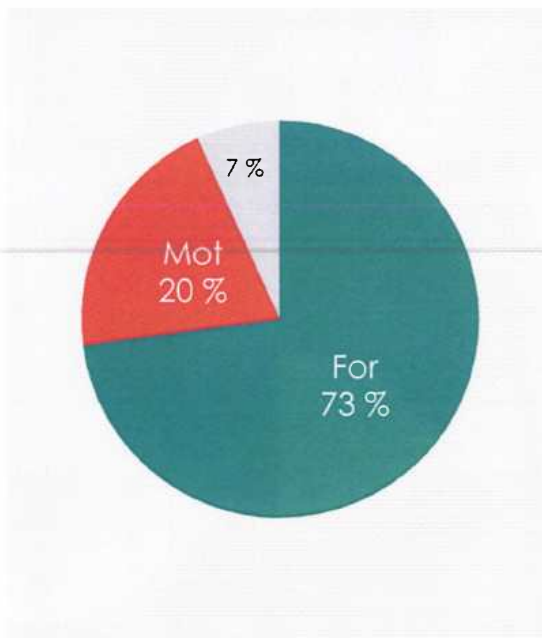
♀

DER SOM Stryn slår seg sammen med en eller flere andre kommuner, hvilket av følgende to alternativ synes du er best?

n= 801

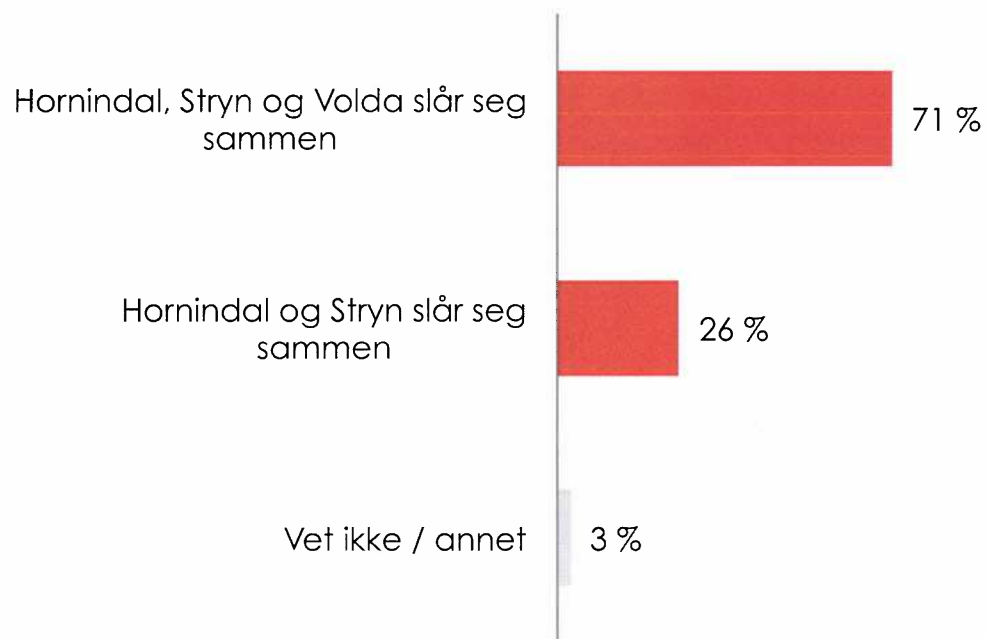
HORNINDAL

HORNINDAL: Klart flertall for sammenslåing - uansett kjønn og alder



Er du for eller mot at Hornindal kommune slår seg sammen med en eller flere andre kommuner? n= 200

7 av 10 foretrekker både Stryn og Volda ved en sammenslåing



Klart flertall sier «Hornindal, Stryn og Volda» i alle undergrupper (uansett kjønn, alder og syn på sammenslåing).



DER SOM Hornindal slår seg sammen med en eller flere andre kommuner, hvilket av følgende to alternativ synes du er best?

n=

200

Like mange foretrekker sammenslåing nordover som sydover



- Blant kvinner sier litt flere nordover enn sydover (51 % vs. 43 %). Blant menn er det omvendt: 46 % sier sørover, 38% sier nordover
- Overvekt blant de som er mot sammenslåing sier nordover versus sydover (49% vs. 42%). Overvekt blant de som er for sammenslåing sier sørover versus nordover (60% vs. 29%)

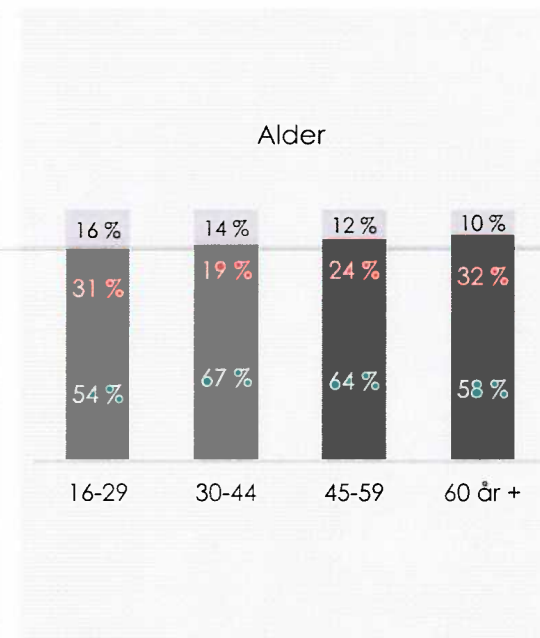
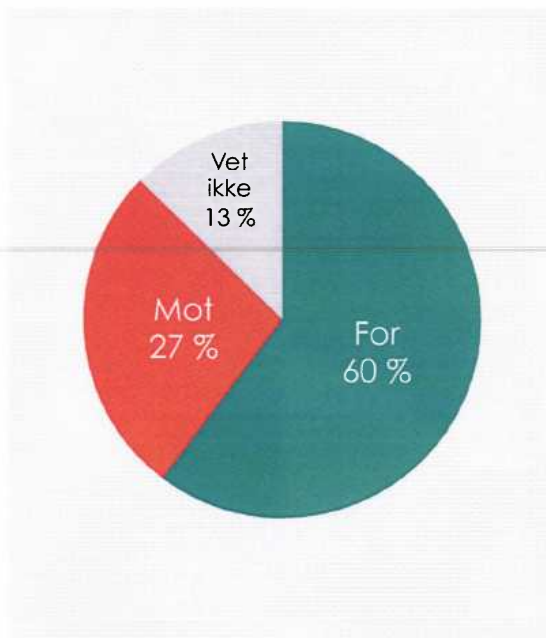


Hvilket retningsvalg foretrekker du, DERSOM Hornindal slår seg sammen med en eller flere andre kommuner?

n= 200

VOLDA

VOLDA: Flertall for sammenslåing - uansett kjønn og alder



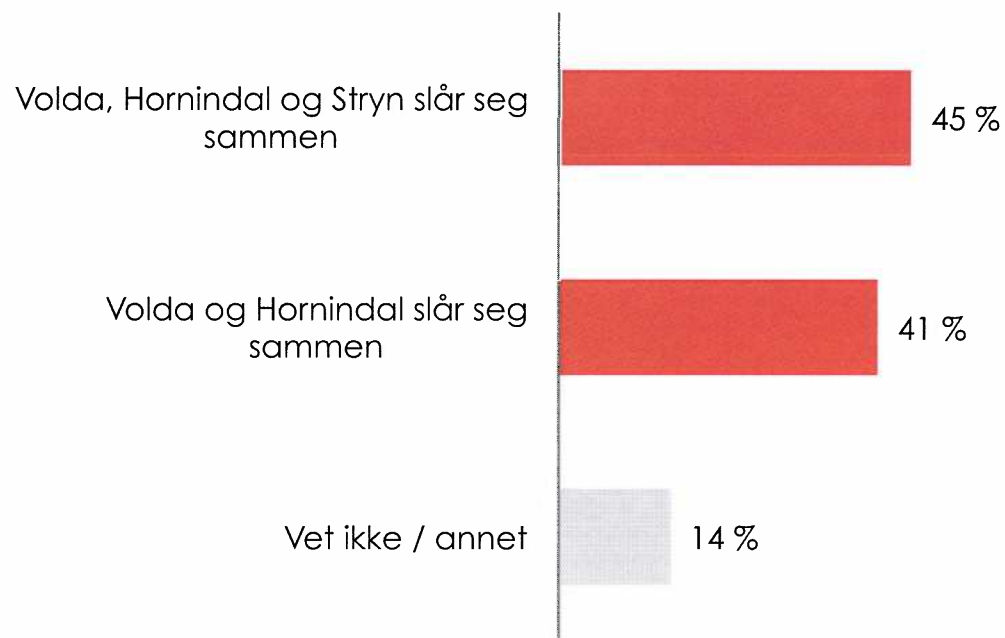
?

Er du for eller mot at Volda kommune slår seg sammen med en eller flere andre kommuner?

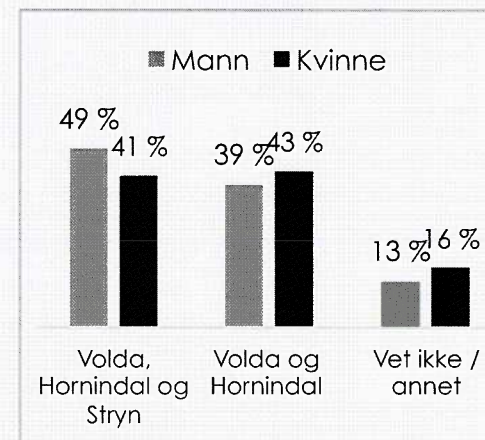
n=

800

Jevnt, men litt flere sier både Hornindal og Stryn enn kun Hornindal



De som er mot sammenslåing sier i størst grad Volda og Hornindal, de som er for sammenslåing sier i størst grad Volda, Hornindal og Stryn.



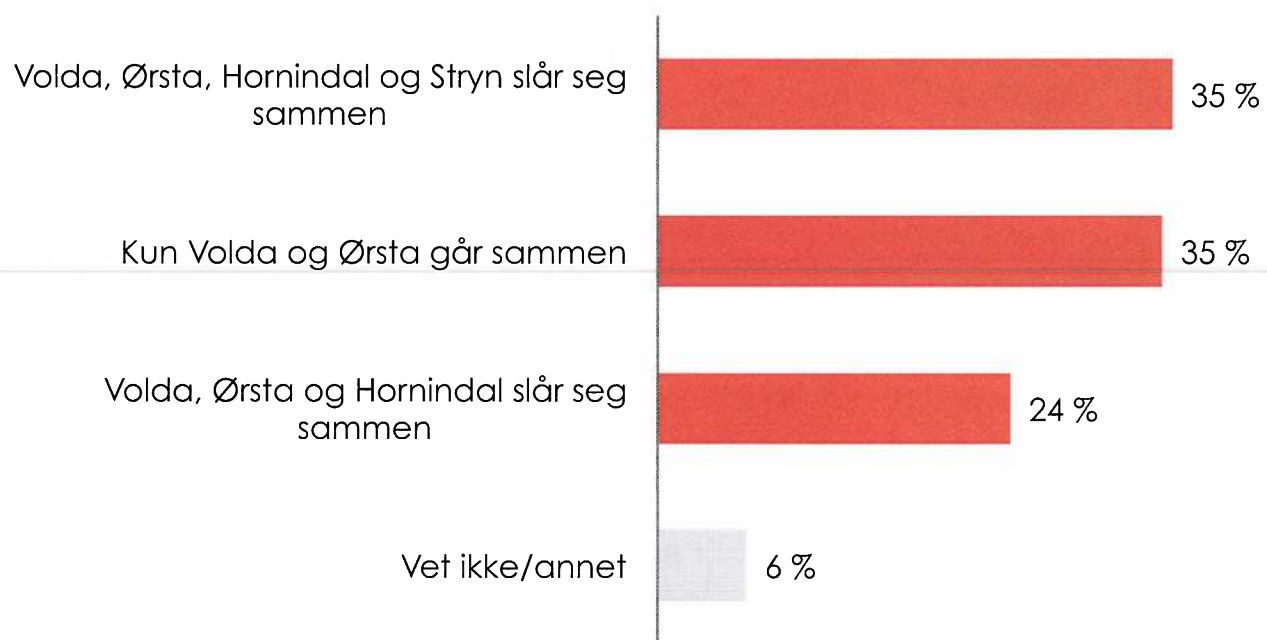
?

DER SOM Volda slår seg sammen med en eller flere andre kommuner, hvilket av følgende to alternativ synes du er best?

n=

800

Hva foretrekker man hvis Volda og Ørsta blir tvangssammenslått?



?

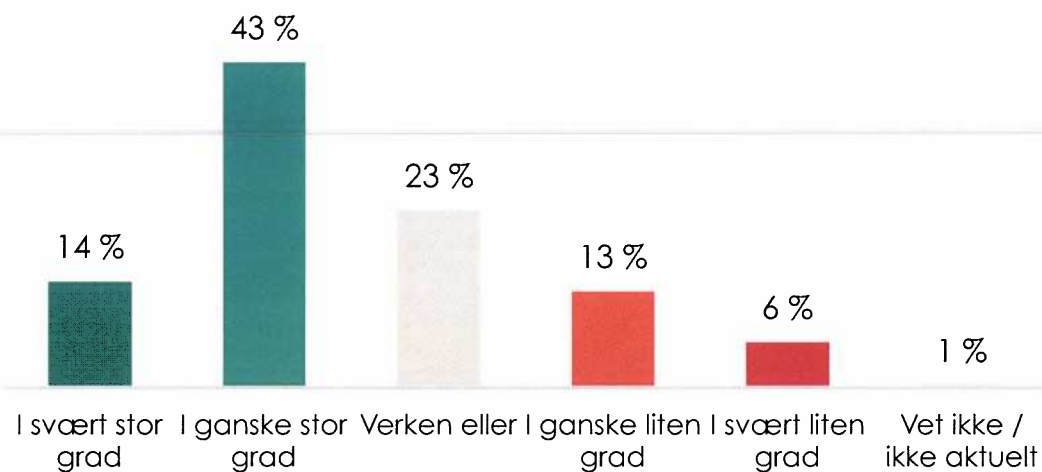
En folkeavstemning har vist at det ikke er flertall for sammenslåing av Volda og Ørsta. DERSOM Volda og Ørsta likevel skulle bli slått sammen med tvang, hvilket av følgende tre alternativ synes du i så fall er best?

n=

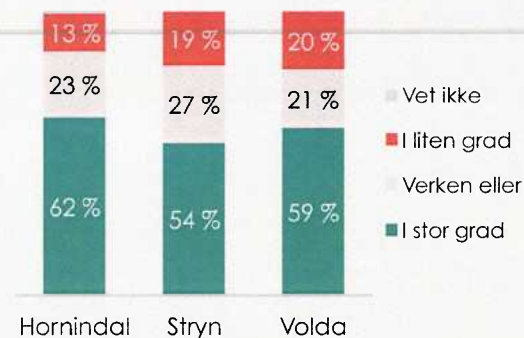
800

Opptatt av sammenslåing?

Nesten 6 av 10 er i stor grad opptatt av sammenslåing



Flertall er opptatt av dette i alle tre kommunene



?

I hvilken grad er du opptatt av spørsmålet om kommunesammenslåing?

n=

1801
(alle)



INNSIKT SOM BRINGER DEG VIDERE

Opinion AS
Vulkan 16
0178 OSLO
T: 21 300 400
E: post@opinion.no
www.opinion.no